



ÅRSBERETNING

2022

BILAGSHÆFTE



RANDERS

INDHOLDSFORTEGNELSE

Regnskabsbemærkninger	2
Økonomiudvalget	3
Børne- og familieudvalget	10
Beskæftigelsesudvalget	18
Socialudvalget	28
Miljø- og teknikudvalget	36
Sundheds-, idræts- og kulturudvalget	46
Omsorgsudvalget	52
Landdistriktsudvalget	55
Skole- og uddannelsesudvalget	58
Erhvervs- og planudvalget	64
Hovedoversigt	68
Regnskabsoversigt	70
Balance	79
Anlægsoversigt	82
Personaleoversigt	94
Ejendomsfortegnelse	98
Eventualrettighedsfortegnelse	124
Kautions- og garantiforpligtelser	126
Specifikation af jordforsyning	129
Opgaver udført for andre offentlige myndigheder	141
Anvendelse af eksterne konsulenter	144
Refusionsbeløb og medfinansieringsbeløb	150

REGNSKABS Bemærkninger

Økonomiudvalget

Administration

Regnskabsresultat på Administration

Alle beløb i tabellerne er angivet i mio. kr.

Drift

Nedenfor redegøres for regnskabsresultat 2022 for bevillingsområdet Administration.

Regnskabsresultatet for Administrationen er samlet på 394,6 mio. kr. for service og brugerfinansierede udgifter, og årets resultat er et mindreforbrug på 21,6 mio. kr.

Service	Oprindeligt budget	Korrigeret budget ekskl. overførsler	Regnskab	Årets resultat ekskl. overførsler	Overførsler fra 2021	Årets resultat inkl. overførsler fra 2021	Overførsler til 2023
Udvikling, Miljø og Teknik	61,8	64,7	60,9	-3,8	-8,8	-12,6	-13,1
Børn og Skole	15,1	15,3	16,1	0,8	0,5	1,3	1,3
Social og Arbejdsmarked	32,9	35,5	40,4	4,9	-4,4	0,5	-0,2
Sundhed, Kultur og Omsorg	18,0	18,2	18,9	0,7	-0,9	-0,2	-0,2
Stabe og tværgående konti	115,0	120,8	118,0	-2,7	-38,1	-40,8	-40,7
Redningsberedskab	19,7	19,7	19,7	0,0	0,0	0,0	0,0
Løn- og barselspuljer	28,1	25,4	31,0	5,6	-7,2	-1,7	-1,6
Udbetaling Danmark	25,7	25,7	26,0	0,3	-2,6	-2,3	-2,3
Tjenestemandspensioner og -præmier	55,3	54,5	39,6	-15,0	0,0	-15,0	0,0
Forsikringer	20,8	20,8	22,0	1,1	-4,4	-3,3	-3,3
Servicebuffer, lovændringer og reserver	44,4	15,5	1,9	-13,6	-19,1	-32,7	-32,2
I alt	436,6	416,1	394,5	-21,6	-85,0	-106,7	-92,2

Brugerfinansierede udgifter - drift	Oprindeligt budget	Korrigeret budget ekskl. overførsler	Regnskab	Årets resultat ekskl. overførsler	Overførsler fra 2021	Årets resultat inkl. overførsler fra 2021	Overførsler til 2023
Tjenestemandspensioner og -præmier	0,2	0,2	0,1	0,0	0,0	0,0	0,0
I alt	0,2	0,2	0,1	0,0	0,0	0,0	0,0

Regnskabet er opgjort inkl. samtlige merudgifter som følge af corona og Ukraine, men ekskl. en eventuel kompensation. Se nedenstående afsnit om afledte udgifter som følge af Covid 19 og Ukraine.

Serviceammen

Udvikling, Miljø og Teknik

Regnskabsresultatet for Udvikling, Miljø og Teknik viser samlet set et forbrug på 60,9 mio. kr., hvilket giver et samlet mindreforbrug på 3,8 mio. kr. Inklusiv overførsler fra 2021 udgør resultatet et overskud på 12,6 mio. kr. Da der ikke sker overførsel af merforbrug på 0,5 mio. kr. på grunddataprogram, søges der om overførsel af 13,1 mio. kr. til 2023. Heraf udgør restbevilling til tilsyn med almene boliger 1,9 mio. kr., som

søges tilbageført til Indskud i landsbyggefonden (grundkapital til almene boliger) under finansposter i forbindelse med regnskabsafslutningen.

Herudover resterer der 1,8 mio. kr. af tilførslen på 2,1 mio. kr. til fremskyndet planlægning for udfasning af gas til opvarmning. Indsatsen er påbegyndt i sidste halvdel af 2022 og videreføres i 2023. Der er således alene tale om en tidsforskydning mellem regnskabsår.

De væsentligste forklaringer på den resterende opsparing på 9,3 mio. kr. er mindreforbrug som følge af vakante stillinger, personaleomsætning og rekrutteringsudfordringer samt flere indtægter end forventet (samlet ca. 4,0 mio. kr.) samt opsparing til indfasning af kommende års besparelser (ca. 5,3 mio. kr.).

Børn og Skole

Børn og Skole har i 2022 et forbrug på 16,1 mio. kr. og ender 2022 med et merforbrug på 0,8 mio. kr. Da der blev overført et underskud fra 2021 på 0,5 mio. kr., overføres der et samlet underskud til 2023 på 1,3 mio. kr.

Merforbruget i 2022 skyldes primært rekrutteringsudgifter til ansættelse af direktør og familiechef samt udbetaling af feriepenge i forbindelse med fratrædelser.

Social og Arbejdsmarked

På Social og Arbejdsmarked viser regnskabet et samlet forbrug i 2022 på 40,4 mio. og dermed et merforbrug på 4,9 mio. kr. ift. korrigerede budget ekskl. overførsler. Heraf vedrører 0,7 mio. dog porto under Borgerservice, som ikke overføres, da det er en fælles post for alle forvaltninger.

På områder inden for aftale er der et samlet merforbrug på 4,3 mio. kr., som fordeler sig således:

- SA fælles: merforbrug på 3,1 mio. kr.
- SA sekretariat samlet: mindreforbrug på 0,2 mio. kr.
- SA Borgerservice: merforbrug på 1,4 mio. kr.

SA fælles dækker løn og personaleudgifter til niv. 1+2 chefer samt få centrale puljer til primært IT. I 2022 dækker det dog også udgifter til Ukraine-relaterede udgifter med 1,2 mio. Merforbruget i 2022 skyldes primært ekstra høje udgifter i forbindelse med ansættelse af ny arbejdsmarkedschef samt rekrutteringsudgifter og dobbelt lønudgifter i periode november/december. Herudover skyldes merforbruget udgifter til ombygning af kontorer til chefguppen samt naturligvis de ekstraordinære Ukraineudgifter. Der er opsparede midler fra tidligere år på 1,3 mio. kr., og dermed overføres et underskud på 1,7 mio., hvis der ikke kompenseres for Ukraineudgifterne.

SA sekretariatet dækker løn og personaleudgifter til medarbejdere i henholdsvis Politik og udvikling samt Økonomi og styring. Mindreforbruget skyldes primært vakante stillinger i perioder over året. Der er opsparede midler fra tidligere år på 2 mio. kr., og dermed overføres der på dette område 2,3 mio. kr. til 2023.

SA Borgerservice dækker blandt andet løn og personaleudgifter til medarbejdere i afdelingen samt en lang række af systemudgifter, revision mm. Merforbrug skyldes primært ekstra personaleudgifter i forbindelse med implementering af MitID og det nye pensionssystem KP samt ekstraordinære ukraineudgifter. Der er opsparede midler fra tidligere år på 1,0 mio., så dermed overføres der for Borgerservice et underskud på 0,4 mio. kr. til 2023.

Samlet for Social og Arbejdsmarked søges der om overførsel af 0,2 mio. kr. til 2023.

Sundhed, Kultur og Omsorg

Sundhed, Kultur og Omsorg havde i 2022 et samlet forbrug på 18,9 mio. kr., hvilket er godt 0,7 mio. kr. mere end årets korrigerede budget ekskl. overførsler. Merforbruget skyldes primært merudgifter til løn i forbindelse med stillingskift og inventarindkøb samt et tilgodehavende beløb på ca. 250.000 kr., der først afregnes i 2023. Der var fra 2021 overført knap 0,9 mio. kr., så med årets resultat overføres der et samlet beløb til 2023 på ca. 0,2 mio. kr.

Stabe og tværgående konti

Stabe og tværgående konti har i 2022 et samlet regnskab på 118,0 mio. kr., og dermed ender året med et mindreforbrug på 2,7 mio. kr. i forhold til korrigeret budget ekskl. overførsler. Idet der er overført opsparring på 38,1 mio. kr. fra 2021, viser årets resultat inklusiv overførsler 40,8 mio. kr. Heraf søges om overførsel af 40,7 mio. kr. til 2023.

Nedenfor redegøres for de væsentligste forklaringer på mer- henholdsvis mindreforbrug.

- Direktion og kommunaldirektør – merforbrug på 0,5 mio. kr. Beløbet omhandler primært brug af overførte midler til aktiviteter vedrørende FN's verdensmål.
- Politik, Jura og Kommunikation og Eventsekretariatet – mindreforbrug på 1,3 mio. kr. som primært skyldes, at budget til bosætningsstrategi fra Budgetaftale 2021-2024 endnu er under planlægning.
- Borgerrådgiver - mindreforbrug på 0,4 mio. kr. Mindreforbruget er på henholdsvis 0,2 mio. kr., som omhandler medarbejdervakance, og på 0,2 mio. kr. da ældre- og handicapombudsmandsfunktionen finansieres af bevilling fra Indenrigs- og Boligministeriet.
- Personale & HR og Økonomi – mindreforbrug på 0,1 mio. kr.
- IT-afdelingen – mindreforbrug på 0,4 mio. kr. Disse fordeler sig med et merforbrug på 1,0 mio. kr. for IT administration som følge af en midlertidig personaleopnormering, mindreforbrug på IT drift på 1,0 mio. kr. og mindreforbrug på 0,3 mio. kr. på Skole-IT. Mindreforbruget på IT Drift skyldes leveringsproblemer af IT-udstyr i 2022, og derfor faktureres en række indgåede aftaler om IT-anskaffelser først i 2023.
- Fællesudgifter – mindreforbrug på 0,9 mio. kr. Der har været mindreudgifter på flere områder bl.a. på advokatudgifter, revision og erhvervs- og kultursamarbejde - udlandet.

Redningsberedskab

Udgiften på Redningsberedskabet på 19,7 mio. kr. svarer til budgettet på området.

Løn- og barselspuljer

Udover barselspuljen er der under dette område puljer til at dække jubilæumsgratiale, voksenelever samt tillidsrepræsentanters deltagelse i hoved- og sektorMED.

Der er i 2022 forbrugt 31,0 mio. kr. på området, og det betyder et merforbrug på 5,6 mio. kr. i forhold til korrigeret budget ekskl. overførsler. Merforbruget kan henføres til barselspuljen, og dette merforbrug finansieres af overført overskud fra 2021 på 7,1 mio. kr. Overskuddet er således reduceret til 1,6 mio. kr., som overføres til 2023.

Udbetaling Danmark

Til Udbetaling Danmark betales udover administrationsbidrag til kundedrift ligeledes et IT-administrationsbidrag til it-systemer. Udgiften til Udbetaling Danmark har i 2022 været på 26,0 mio. kr., og dermed har der været et merforbrug på 0,3 mio. kr. Der overføres i alt 2,3 mio. kr. til 2023.

Tjenestemandspensioner og -præmier

På tjenestemandspensioner og -præmier har der været en udgift på 39,6 mio. kr., hvilket betyder et mindreforbrug på 15,0 mio. kr. set i forhold til korrigeret budget. Mindreforbruget indgår i det foreslåede beløb til nedbringelse af socialområdets gæld.

Forsikringer

På interne forsikringspuljer og præmier har forbruget været på 22,0 mio. kr., og der har således været et merforbrug i forhold til budgettet på 1,1 mio. kr., og dermed bliver overførslen til 2023 på 3,3 mio. kr.

Servicebuffer, lovændringer og reserver

I det oprindeligt budget indgik den tekniske servicebuffer på 40,0 mio. kr. Denne er nulstillet i en budgetopfølgning primo året. Det korrigerede budget under Servicebuffer, lovændringer og reserver er på 15,5 mio. kr. Heri indgår pulje til imødegåelse af pris- og lønstigninger på 12,5 mio. kr. Puljen bliver fordelt i forbindelse med regnskabsafslutningen og overførslerne til 2023. Forbruget på området har været på 1,9 mio. kr. til fratrædelsesgodtgørelse til direktør i Børn og Skole samt udgifter til IT-rammearkitektur. Årets resultat viser dermed et mindreforbrug på 13,6 mio. kr. Overførslen fra 2021 er på 19,1 mio. kr. Af det samlede beløb søges om overførsel af 32,2 mio. kr. til 2023, hvoraf de 12,5 mio. kr. som sagt bliver fordelt til andre bevillingsområder i forbindelse med regnskabet.

Brugerfinansierede udgifter

Tjenestemandspensioner og -præmier

På tjenestemandspensioner og -præmier under det brugerfinansierede område har der været en udgift på 0,2 mio. kr., hvilket svarer til det korrigerede budget.

Afledte udgifter som følge af Covid 19 og Ukraine

I forbindelse med regnskabsafslutningen vil der blive udarbejdet en samlet opgørelse over merudgifter som følge af Covid 19 og Ukraine i 2022. Der vil i samme forbindelse blive taget stilling til, hvordan den statslige kompensation kan fordeles. Regnskabet er således opgjort inkl. alle corona- og Ukraineudgifter, men ekskl. en eventuel kompensation. På det administrative område har der været Ukraineudgifter på 1,7 mio. kr. til bl.a. Ukraine sekretariat og velkomstcenter samt kommunikation, og der har være coronaudgifter for 0,3 mio. kr. til isolationsfaciliteter.

Konsekvenser for 2023-26 på drift

Regnskabsresultatet for 2022 forventes ikke at have nogen væsentlig indflydelse på budget 2023. Der overføres i alt opsparing på 92,2 mio. kr. fra 2022 til 2023. I alt 14,5 mio. kr. indgår i det foreslåede beløb til nedbringelse af socialområdets gæld. På bevillingsområde Politisk organisation er der et underskud på 1,6 mio. kr., som ikke overføres, men det modregnes i beløb til nedbringelse af socialområdets gæld. Sammen med overskuddet på bevillingsområdet Administration på 14,5 mio. kr. bliver det samlede beløb på 12,8 mio. kr. til nedbringelse af socialområdets gæld.

Anlæg

Anlæg	Oprindeligt budget	Korrigeret budget ekskl. overførsler	Regnskab	Årets resultat ekskl. overførsler	Overførsler fra 2021	Årets resultat inkl. overførsler	Overførsler til 2023
Skattefinansierede anlæg	26,6	-1,8	0,0	1,8	-5,1	-3,2	-3,2
I alt	26,6	-1,8	0,0	1,8	-5,1	-3,2	-3,2

Skattefinansieret anlæg

Der er ikke forbrug på det skattefinansierede anlægsområde under økonomiudvalget. I en tidligere budgetopfølgning er anlægsbufferen på 21,5 mio. kr. blevet nulstillet. Derudover er der anvendt 7,0 mio. kr. til anlægsprojekter på børneområdet. Den resterende opsparing på 3,2 mio. kr. til brandteknisk gennemgang overføres til 2023.

Konsekvenser for 2023-26 på anlæg

Regnskabsresultatet for 2022 på anlæg forventes ikke at have nogen indflydelse på budget 2023.

Økonomiudvalget

Politisk organisation

Regnskabsresultat på Politisk organisation

Alle beløb i tabellerne er angivet i mio. kr.

Drift

Nedenfor redegøres for regnskabsresultat 2022 for bevillingsområdet Politisk organisation.

Regnskabsresultatet for Politisk organisation er samlet på 21,2 mio. kr. for service, og årets resultat er et merforbrug på 2,5 mio. kr.

Service	Oprindeligt budget	Korrigeret budget ekskl. overførsler	Regnskab	Årets resultat ekskl. overførsler	Overførsler fra 2021	Årets resultat inkl. overførsler fra 2021	Overførsler til 2023
Fælles formål - Politisk organisation	0,6	0,6	0,5	-0,1	0,0	-0,1	-0,1
Kommunalbestyrelsesmedlemmer	14,2	14,2	15,1	0,9	0,0	0,9	0,9
Kommissioner, råd og nævn	1,0	1,0	0,8	-0,2	0,0	-0,2	-0,2
Valg	0,1	2,8	4,7	1,9	-0,3	1,6	0,0
I alt	15,9	18,7	21,2	2,5	-0,3	2,2	0,6

Regnskabet er opgjort inkl. samtlige merudgifter som følge af corona og Ukraine, men ekskl. en eventuel kompensation. Se nedenstående afsnit om afledte udgifter som følge af Covid 19 og Ukraine.

Servicerammen

For bevillingsområdet Politisk organisation er der for 2022 et regnskab på 21,2 mio. kr., og årets resultat er et merforbrug på 2,5 mio. kr. set i forhold til det korrigeret budget ekskl. overførsler. Af årets resultat (inkl. overførsler fra 2021) overføres en gæld på 0,6 mio. kr. til 2023.

På områderne Fælles formål og Kommissioner, råd og nævn har der i 2022 været små mindreforbrug på henholdsvis 0,1 mio. kr. og 0,2 mio. kr. For Kommunalbestyrelsesmedlemmer har der været et merforbrug på 0,9 mio. kr., som skyldes eftervederlag til udvalgsformænd, udgifter til stedfortræder grundet sygdom, ekstra udgifter til uddannelse og temadage for byrådet samt udgifter til Bæredygtighedsudvalget.

På Valg har der været merforbrug på 1,6 mio. kr., som vedrører folkeafstemningen den 1. juni 2022. Dette merforbrug overføres ikke til 2023.

Afledte udgifter som følge af Covid 19 og Ukraine

I forbindelse med regnskabsafslutningen vil der blive udarbejdet en samlet opgørelse over merudgifter som følge af Covid 19 og Ukraine i 2022. Der vil i samme forbindelse blive taget stilling til, hvordan den statslige kompensation kan fordeles. Regnskabet er således opgjort inkl. alle corona- og Ukraineudgifter, men ekskl. en eventuel kompensation. På bevillingsområdet Politisk organisation har der ikke været udgifter som følge af Covid 19 og Ukraine.

Konsekvenser for 2023-26 på drift

Regnskabsresultatet for 2022 forventes ikke at have nogen væsentlig indflydelse på budget 2023. Der overføres i alt gæld på 0,6 mio. kr. fra 2022 til 2023. Det resterende underskud på 1,6 mio. kr. overføres ikke, men det modregnes i beløb til nedbringelse af socialområdets gæld. Sammen med overskuddet på bevillingsområdet Administration på 14,5 mio. kr. bliver det samlede beløb på 12,8 mio. kr.

Børne- og familieudvalget

Børn

Regnskabsresultat på Børn

Alle beløb i tabellerne er angivet i mio. kr.

Drift

Nedenfor redegøres for regnskabsresultat 2022 for bevillingsområdet Børn.

Regnskabsresultatet for Børneområdet viser et merforbrug på 0,3 mio. kr. i 2022. Et overført overskud fra 2021 på 7,9 mio. kr., giver dermed en samlet overførsel på 7,6 mio. til 2023. Det svarer til en overførsel fra 2022 til 2023 på 1,7 % af budgettet.

Service	Oprindeligt budget	Korrigeret budget ekskl. overførsler	Regnskab	Årets resultat ekskl. overførsler	Overførsler fra 2021	Årets resultat inkl. overførsler fra 2021	Overførsler til 2023
Fælles formål - Børn	37,0	39,1	40,2	1,1	1,0	2,2	2,2
Dagpleje	62,1	56,4	57,9	1,5	-1,4	0,2	0,2
Dagtilbud	274,8	294,3	295,8	1,5	-4,2	-2,7	-2,7
Fritidstilbud og klubber	0,0	16,9	17,8	0,9	-3,7	-2,8	-2,8
Tilskud til private institutioner	26,8	28,3	27,5	-0,8	0,0	-0,8	-0,8
Særlige dagtilbud	10,5	9,9	9,6	-0,4	0,0	-0,4	-0,4
I alt ekskl. projekter	411,3	444,9	448,8	3,9	-8,3	-4,4	-4,4
Projekter	13,7	2,6	-1,0	-3,6	0,4	-3,2	-3,2
I alt	425,0	447,5	447,8	0,3	-7,9	-7,6	-7,6

Årets resultat: Positivt tal lig med merforbrug/mindreindtægt. Negativt tal lig med mindreforbrug/merindtægt.

Overførsler: Positivt tal lig med overførsel af gæld. Negativt tal lig med overførsel af opsparing.

Regnskabet er opgjort inkl. samtlige merudgifter som følge af corona og Ukraine, men ekskl. en eventuel kompensation. Se nedenstående afsnit om afledte udgifter som følge af covid-19 og Ukraine.

Servicerammen

Aftaleenheder

Aftaleenhederne overfører i 2022 et mindreforbrug på 9,7 mio. kr. til 2023, hvilket forøger aftaleenhedernes resultater fra 2021 med 0,4 mio. kr. Der overføres et mindreforbrug svarende til 2,1% af budgettet.

Dagtilbud og fritidsområdet overførte et mindreforbrug fra tidligere år til 2022 på sammenlagt knap 9,3 mio. kr. Ved årets udgang har 12 af aftaleenheder en samlet overførsel på 4,0 mio. kr., disse ligger indenfor Randers modellens bestemmelser. 6 aftaleenheder overfører et overskud på sammenlagt 7,2 mio. kr., og 3 aftaleenheder overfører en gæld på i alt 1,5 mio. kr.

Nedenfor ses de enkelte aftaleenheders årsresultater og overførsler til 2023.

Børne- og familieudvalget - Børn

Aftaleenheder (1.000 kr.)	Oprindeligt budget	Korrigeret budget ekskl. overførsler	Regnskab	Årets resultat ekskl. overførsler	Overførsler fra 2021	Årets resultat inkl. overførsler fra 2021	Overførsler til 2023	Overførsler i %
Dagpleje	78.515	72.143	73.123	980	-1.391	-411	-411	-0,6
Dagtilbud Midt	52.889	57.644	57.018	-626	-1.142	-1.768	-1.768	-3,1
Dagtilbud Nordvest	49.715	55.570	55.520	-51	-187	-237	-237	-0,4
Dagtilbud Nordøst	48.701	51.722	51.866	144	-2.968	-2.824	-2.824	-5,5
Dagtilbud Sydvest	56.647	61.174	60.838	-336	110	-226	-226	-0,4
Dagtilbud Sydøst	46.228	57.497	57.470	-27	963	935	935	1,6
Den selvejende institution Glentevej	7.037	8.069	7.040	-1.029	-513	-1.542	-1.542	-19,1
Kristrup Vuggestue	6.645	7.369	7.057	-312	45	-267	-267	-3,6
Tjærbyvejens Vuggestue	4.810	4.808	5.007	198	193	392	392	8,1
Børnehaven Bredstrupsgade	5.977	6.412	6.345	-67	-146	-212	-212	-3,3
Børnehuset Himmelblå	7.596	8.134	8.066	-69	-31	-100	-100	-1,2
Børnehaven Tirsdalen	4.166	4.461	4.556	95	-228	-132	-132	-3,0
Kristrup Børnehus	8.382	10.407	10.097	-310	256	-54	-54	-0,5
Helsted Børnehus	7.344	8.308	8.120	-188	-267	-455	-455	-5,5
Platangården	11.155	11.784	11.361	-423	68	-355	-355	-3,0
Børnehaven og Vuggestuen Rådmands Blvd.	4.845	5.192	4.813	-379	-362	-741	-741	-14,3
Børnehuset Mariendal	7.134	7.213	7.133	-80	-35	-115	-115	-1,6
Jennumparkens institutioner	0	3.721	3.988	266	-915	-649	-649	-17,4
KFUM's institutioner	0	5.577	7.171	1.594	-1.378	217	217	3,9
Vorup Børne- og ungdomshus	0	4.419	4.555	136	-267	-131	-131	-3,0
Solgården	0	2.918	3.036	119	-1.169	-1.050	-1.050	-36,0
Aftale i alt	407.784	454.544	454.181	-363	-9.362	-9.725	-9.725	-2,1

Uden for aftale - Fælleskonti

På fælleskontiene uden for aftaleenhederne blev der fra 2021 overført et merforbrug på 1,0 mio. kr. Dette merforbrug er øget til et samlet merforbrug på 5,3 mio. kr. i 2022.

Merforbruget er primært opstået ved udbygning af kapaciteten på dagtilbudsområdet, bl.a. er der etableret en busbørnehave ved Skovdalen, hvor der er indkøbt og indrettet en bus, etableret en p-plads og en bålhytte. Ligeledes været ekstraordinære udgifter til børnehave til børn fra Ukraine.

Med en større belægning i 2022 end budgetteret følger en demografiregulering på 1,3 mio. kr., som medtages ved 1. budgetopfølgning i 2023.

Projekter

Resultatet for Børn (uden for aftale) skal ses i sammenhæng med eksterne projekter, hvor der har været afholdt udgifter på fælleskonti for disse bevillinger. Alle projekter er afsluttet pr. 31.12.2022, og der indsendes særskilte regnskaber til Børne- og Undervisningsministeriet. Der forventes ikke væsentlige tilbagebetalinger til ministeriet i forhold til de enkelte projektrengnskaber.

Projekter (1.000 kr.)	Oprindeligt budget	Korrigeret budget ekskl. overførsler	Regnskab	Årets resultat ekskl. overførsler	Overførsler fra 2021	Årets resultat inkl. overførsler fra 2021	Overførsler til 2023	Overførsler i %
Førstehjælpskurser 2019 - 20	0,0	0	42	42	-33	9	9	
Børn udsatte positioner 2018-21	0,0	0	23	23	67	90	90	
Fagligt og ledelsesmæssigt kompetenceløft	0,0	0	-348	-348	62	-286	-286	

Børne- og familieudvalget - Børn

Projekter (1.000 kr.)	Oprindeligt budget	Korrigeret budget ekskl. overførsler	Regnskab	Årets resultat ekskl. overførsler	Overførsler fra 2021	Årets resultat inkl. overførsler fra 2021	Overførsler til 2023	Overførsler i %
0-2 årige sårbare og udsatte 2019-22	0,0	0	-10	-10	1	-9	-9	
Minimumsnormeringer 2020 -	13.740,0	2.640	-443	-3.083	-1	-3.083	-3.083	
Barnets første 1000 dage, kompetenceløft	0,0	0	-221	-221	345	124	124	
Projekter i alt	13.740	2.640	-958	-3.598	442	-3.156	-3.156	-119,6

Samlet set er der herefter udenfor aftaleniveau et merforbrug på 2,2 mio. kr.

Afledte udgifter som følge af Covid 19 og Ukraine

I 2022 har aftaleenhederne afholdt udgifter i forbindelse med covid-19 på 17.300 kr., dette har primært været til øget vikardækning i starten af året.

I 2022 blev den tidligere Fårup Børnehave taget i brug til børn fra Ukraine. Der har været afholdt udgifter for 750.000 kr. til renovering og drift af institutionen. Forbruget er afholdt på Børn – fælles formål.

I forbindelse med regnskabsafslutningen vil der blive udarbejdet en samlet opgørelse over merudgifter som følge af covid-19 og Ukraine i 2022. Der vil i samme forbindelse blive taget stilling til hvordan den statslige kompensation kan fordeles. Regnskabet er således opgjort inkl. alle covid-19 og Ukraineudgifter, men ekskl. en eventuel kompensation.

Konsekvenser for 2023-26 på drift

Arbejdet med kapacitetsudfordringerne og opnåelse af kravet om minimumsnormeringer fortsætter i 2023. Der ansættes løbende egnede personaler til dagtilbuddene.

Ligeledes er der en løbende kompetenceudvikling i gang på området.

Anlæg

Skattefinansieret anlæg

Anlæg	Oprindeligt budget	Korrigeret budget ekskl. overførsler	Regnskab	Årets resultat ekskl. overførsler	Overførsler fra 2021	Årets resultat inkl. overførsler	Overførsler til 2023
Skattefinansierede anlæg	30,5	61,7	24,8	-36,9	-44,7	-81,7	-81,7
I alt	30,5	61,7	24,8	-36,9	-44,7	-81,7	-81,7

Trods et regnskabsår med mange igangværende anlægsprojekter, har der været forsinkelser på arbejderne, de forventede udgifter i 2022 er dermed også forsinkede.

Af større anlægsarbejder kan nævnes:

- Ny daginstitution i MiniMax
- Ny daginstitution i Munkdrup

- Ny daginstitution i Dronningborg

Desuden er der arbejdet med forbedring af indeklima samt udbygning af kapaciteten i en række af eksisterende institutioner.

Konsekvenser for 2023-26 på anlæg

I 2023 og kommende år afholdes udgifterne til de nævnte byggerier.

Børne- og familieudvalget

Familie

Regnskabsresultat på Familie

Drift

Samlet set har Familie et merforbrug på 14,2 mio. kr. i 2022. Da der blev overført et mindreforbrug fra 2021, betyder det, at familieområdet overfører et merforbrug på 11,9 mio. kr. til 2023. Overførslen til 2023 fordeles som vist nedenfor i tabel med resultat 2022 for aftaleenheder, projekter og udenfor aftale.

Nedenfor ses budget- og regnskabstal for 2022 på driften, herunder årets resultat inkl. overførsler fra tidligere år. Driften er opdelt på serviceudgifter, indkomstoverførsler og central refusion for særligt dyre enkeltsager. Alle beløb i disse tre tabeller er angivet i mio. kr.

Serviceudgifter – årets resultat inkl. overførsler fra 2021

Service	Oprindeligt budget	Korrigeret budget ekskl. Overførsler	Regnskab	Årets resultat ekskl. overførsler	Overførsler fra 2021	Årets resultat inkl. overførsler fra 2021	Overførsler til 2023
Plejefamilier	61,1	55,2	64,1	8,9	0,0	8,9	
Opholdssteder, sikrede samt døgninst.	48,5	50,1	53,7	3,6	-0,9	2,7	
Forebyggende foranstaltninger og indsats	64,4	69,5	71,3	1,8	-0,7	1,1	
Kvindekrisecentre	3,3	3,7	4,2	0,5	-0,3	0,2	
Myndighedscentret (adm.)	32,0	31,4	30,7	-0,7	0,0	-0,7	
I alt ekskl. projekter	209,4	209,9	224,0	14,1	-1,9	12,2	12,2
Projekter	0,0	0,0	0,0	0,0	-0,4	-0,3	
I alt	209,4	209,9	224,1	14,2	-2,3	11,9	11,9

Årets resultat: Positivt tal er lig med merforbrug/mindreindtægt. Negativt tal er lig med mindreforbrug/merindtægt.
Overførsler: Positivt tal er lig med overførsel af gæld. Negativt tal er lig med overførsel af opsparing.

Indkomstoverførsler – årets resultat

Indkomstoverførsler	Oprindeligt budget	Korrigeret budget ekskl. Overførsler	Regnskab	Årets resultat ekskl. overførsler	Overførsler fra 2021	Årets resultat inkl. overførsler fra 2021	Overførsler til 2023
Forebyggende foranstaltninger og indsats	0,2	0,2	0,0	-0,1	0,0	-0,1	0,0
I alt	0,2	0,2	0,0	-0,1	0,0	-0,1	0,0

Årets resultat: Positivt tal er lig med merforbrug/mindreindtægt. Negativt tal er lig med mindreforbrug/merindtægt.
Overførsler: Positivt tal er lig med overførsel af gæld. Negativt tal er lig med overførsel af opsparing.

Indtægter fra den centrale refusionsordning – årets resultat

Indtægter fra den centrale refusionsordning	Oprindeligt budget	Korrigeret budget ekskl. Overførsler	Regnskab	Årets resultat ekskl. overførsler	Overførsler fra 2021	Årets resultat inkl. overførsler fra 2021	Overførsler til 2023
Plejefamilier	-3,7	-3,7	-3,7	0,0	0,0	0,0	0,0
Opholdssteder, sikrede samt døgninst.	-7,2	-7,2	-7,2	0,0	0,0	0,0	0,0
Forebyggende foranstaltninger og indsats	-1,6	-1,6	-1,6	0,0	0,0	0,0	0,0
I alt	-12,5	-12,5	-12,5	0,0	0,0	0,0	0,0

Børne- og familieudvalget – Familie

Årets resultat: Positivt tal er lig med merforbrug/mindreindtægt. Negativt tal er lig med mindreforbrug/merindtægt.
Overførsler: Positivt tal er lig med overførsel af gæld. Negativt tal er lig med overførsel af opsparing.

Der har ikke været nævneværdige merudgifter til covid-19 i 2022.

Serviceammen

I ovenstående tabel, der viser serviceudgifter, er budgetter og forbrug opdelt ud fra et fagligt perspektiv. Plejefamilie, opholdssteder samt forebyggende foranstaltninger og indsatser dækker således de midler, der er afsat i myndighedsbudgettet til anbringelser og forebyggende foranstaltninger, samt de forebyggende tiltag, der udføres i Familiecentret og Ungecentret. Samlet for disse ses et mindreforbrug på 12,7 mio. kr. ved årets udgang. Tilsvarende ses merforbrug på 0,3 mio. kr. kvindekrisecentre og et mindreforbrug på 0,7 mio. kr. til Myndighedscentrets administration.

I nedenstående tabel er resultatet for 2022 opgjort med udgangspunkt i den administrative organisering, så resultatet er opdelt i aftaleenheder, projekter og de centrale udgifter (uden for aftale).

Resultat 2022 for aftaleenheder, projekter og udenfor aftale. Alle beløb er angivet i 1.000 kr.

	Korrigeret budget ekskl. overførsler	Regnskab	Årets resultat ekskl. overførsler	Overførsler fra 2021	Årets resultat inkl. overførsler fra 2021	Overførsler til 2023	Overførsler i %
Randers Krisecenter	7.784	8.007	222	-330	-108	-108	-1,4
Myndighedscentret, adm	31.363	30.659	-705	0	-705	-705	-2,2
Myndighedscentret, anbringelse og forebyggelse	158.748	175.117	16.369	0	16.369	16.369	10,3
Døgnafdeling	4.283	3.814	-469	0	-469	-469	-11,0
FamilieCentret	26.850	27.182	332	-253	79	125	0,5
UngeCentret	24.145	24.013	-132	-652	-784	-784	-3,2
Aftaleenheder i alt	253.175	268.792	15.618	-1.235	14.383	14.429	
Styrket familiebehandling	0	91	91	-45	46	0	
Sig det til nogen	0	-46	-46	-315	-362	-362	
Udvidelse 2021 Krisecenter	0	0	0	0	0	0	
Projekter i alt	0	45	45	-360	-315	-362	
Myndighedsområde, krisecenter	-3.265	-2.950	315	0	315	0	
Øvrige myndighed (centrale konti)	-42.301	-44.144	-1.843	1.488	-355	-40	
Familiefaglig Udviklingscenter	1.883	1.755	-128	-317	-445	-445	
Udviklingspulje "Lystrup-lejren"	0	342	342	-1.660	-1.318	-1.318	
Uddannelsesmidler, familieområdet	417	242	-175	-219	-394	-394	
Uden for aftale i alt	-43.266	-44.755	-1.489	-707	-2.197	-2.197	-5,1
Familieområdet i alt	209.909	224.082	14.173	-2.303	11.871	11.871	5,7

Årets resultat: Positivt tal er lig med merforbrug/mindreindtægt. Negativt tal er lig med mindreforbrug /merindtægt.
Overførsler: Positivt tal er lig med overførsel af gæld. Negativt tal er lig med overførsel af opsparing.

Indenfor aftale

Randers Krisecenter anvender 0,2 mio. kr. af sin overførsel fra 2021 og overfører derfor et mindreforbrug på 0,1 mio. kr. til 2023.

Myndighedscentret består af det administrative myndighedspersonale (konto 6), et myndighedsbudget (konto 5) til køb af anbringelser og forebyggende foranstaltninger samt en døgnafdeling (udføreenhed).

På det administrative område har Myndighedscentret et mindreforbrug på 0,7 mio. kr.

Der købes både anbringelser og forebyggende foranstaltninger eksternt i andre offentlige tilbud og hos private opholdssteder samt internt i familieafdelingens egne udføreenheder. I 2022 er der på køb af disse

pladser et merforbrug på 16,4 mio. kr. Dette merforbrug udspringer primært af vanskeligheder med at rekruttere plejefamilier, kombineret med vanskeligheder med at fastholde de eksisterende plejefamilier. Derfor anbringes flere børn og unge i døgninstitutioner og opholdssteder fremfor i en plejefamilie. Da anbringelserne derved typisk bliver dyrere, er forbruget til køb af pladser steget i 2022. I forbindelse med budgetaftalen for 2023-26 er der igangsat et arbejde med henblik på at se på muligheder for at rekruttere og fastholde plejefamilier. Dette arbejde forventes færdigt i sommeren 2023.

Herudover ser forvaltningen stigende udgifter til unge med støttebehov i forbindelse med spiseforstyrrelser og/eller selvskadende adfærd. I 2022 har Myndighedscentret bevilliget døgnanbringelser for de hårdest ramte unge, og da disse anbringelser er dyre, har dette medvirket til stigende udgifter i 2022. Der er i forbindelse med budgetaftalen for 2023-26 besluttet at lave en driftsfinansieret investeringsmodel til forebyggelse og tværfaglig indsats overfor disse unge.

Udover ovenstående to tiltag er der udarbejdet en faglig økonomisk handleplan med henblik på at få balance i økonomien igen. Handleplanen fremlægges sammen med regnskabsaflæggelsen 2022.

Udføreenhederne Døgnafdeling, Familiecentret og Ungecentret overfører samlet et mindreforbrug på 1,1 mio. kr. Disse midler vil indgå i handleplanen for nedbringelse af merforbruget i 2022.

Projekter

Projektet *Styrket familiebehandling* styres af Familieværkstedet finansieret af statslige puljemidler. Projektet afsluttedes ved udgangen af 2022. Det beskedne merforbrug på 45.971 kr. dækkes af Familiecentret.

Projektet *Sig det til nogen* styres af Dannerfonden i Randers Krisecenters regi. Projektet finansieres af statslige midler og er et varigt projekt. Projektet har i 2022 et mindreforbrug på 0,4 mio. kr.

Projektet *Udvidelse 2021 Krisecenter* dækker over en udvidelse på 3 pladser i krisecentret. Projektet udløb ved udgangen af 2021, men en forsinket udgift på 14.600 kr. blev konteret i 2022. Denne udgift dækkes af Krisecentrets ordinære drift.

Udenfor aftale

På myndighedsområdet afholdes betaling for kvinder bosat i Randers Kommune, som indskriver sig på et krisecenter samt indtægter fra salg af pladser på Randers Krisecenter. I 2022 ses et merforbrug på 0,3 mio. kr. på myndighedsområdet. Der har ikke i løbet af 2022 været forventet et merforbrug, men i december indløb flere indskrivninger end de foregående måneder.

På det øvrige myndighedsområde afholdes udgifter til objektiv finansiering, centerledere, mødrehjælpen samt indtægter fra salg af pladser i udføreenhederne. Der er samlet et mindreforbrug på 0,4 mio. kr. på disse områder. Merforbruget på krisecenterområdet finansieres af dette mindreforbrug.

Familiefagligt Udviklingscenter ender 2022 med et mindreforbrug på 0,4 mio. kr. på udviklingscentrets ordinære drift, mens der overføres 1,3 mio. kr. vedr. udviklingsaktivitet finansieret fra salget af Lystrup-lejren (fondsmidler øremærket til forskning) og 0,4 mio. kr. vedr. uddannelsesmidler.

I alt overfører Familie således et merforbrug på 11,9 mio. kr. til 2023.

Afledte udgifter som følge af Covid 19 og Ukraine

Der har ikke været nævneværdige udgifter til hverken covid 19 eller borgere fra Ukraine.

Indkomstoverførsler

Udgifter til sociale formål indeholder lovpligtige udgifter afholdt efter aktivloven i forbindelse med samværsret med et anbragt barn. Som det ses i tabel 2 er der et mindreforbrug på 0,1 mio. kr. i 2022. Beløbet overføres ikke. Det tilføres kommunekassen.

Refusion af særligt dyre enkeltsager

Der er budgetteret med indtægter for 12,5 mio. kr. for særligt dyre enkeltsager. Der er modtaget refusioner for 12,5 mio. kr.

Konsekvenser for 2023-26 på drift

Som ovenfor nævnt er der udarbejdet en faglig, økonomisk handleplan, hvor der udover de aftalte tiltag fra budgetaftalen sættes en række initiativer og tiltag i gang, som fra 2025 forventes at betyde en reduktion af udgifterne. Investeringerne omfatter bl.a.:

- Opnormering med to familieplejekonsulenter, der skal tage hånd om plejefamiliers problemstillinger og hjælpe med anbringelserne i plejefamilier. Samtidig sættes der en større indsats ind for at kunne rekruttere aflastningsfamilier, som kan betyde, at flere børn kan blive hjemme hos forældrene.
- Tilrettelæggelse af helhedsorienterede indsatser overfor børn og unge med spiseforstyrrelse og selvskade, så det bliver muligt at støtte familierne via ambulans behandling og dermed undgå anbringelse.
- Etablering af egne institutionspladser til mindre børn, dels for at holde dem i eget regi og med henblik på bedre matching med plejefamilier, så barnet anbringes i døgninstitution i så kort tid som muligt.
- Smidigere visitationsprocesser med henblik på at sikre fleksible indsatser, hvor udføreområderne løser flest mulige opgaver.

Herudover er det usikkert, hvorledes vedtagelsen af lovforslaget Barnets Lov vil påvirke familieområdets aktiviteter fremover. Barnets Lov forventes at træde i kraft 1. oktober 2023. Det forventes, at kommunen vil blive reguleret via lov- og cirkulæreprogrammet.

Anlæg

Der er ingen igangværende eller planlagte anlæg på familieområdet.

Beskæftigelsesudvalget

Beskæftigelse, integration og ydelser

Regnskabsresultatet for beskæftigelse, integration og ydelser

Nedenfor redegøres for regnskabsresultatet på beskæftigelsesudvalgets bevilling Beskæftigelse, integration og ydelser. Alle beløb i tabellerne er angivet i mio. kr.

Drift

Regnskabet er opgjort inkl. samtlige merudgifter som følge af corona og Ukraine, men ekskl. en eventuel kompensation. Se nedenstående afsnit om afledte udgifter som følge af Covid 19 og Ukraine.

Service	Oprindeligt budget	Korrigeret budget ekskl. overførsler	Regnskab	Årets resultat ekskl. overførsler	Overførsler fra 2021	Årets resultat inkl. overførsler fra 2021	Overførsler til 2023
Integration	1,9	1,9	5,3	3,4	0,0	3,4	3,4
Beskæftigelsesindsats - jobcentertilbud	118,8	119,5	122,1	2,6	0,0	2,5	2,5
Øvrige indsatser og ydelser	11,1	11,1	8,4	-2,7	0,0	-2,7	-2,7
I alt ekskl. projekter	131,8	132,5	135,8	3,3	0,0	3,2	3,2

Projekter (service)	Oprindeligt budget	Korrigeret budget ekskl. overførsler	Regnskab	Årets resultat ekskl. overførsler	Overførsler fra 2021	Årets resultat inkl. overførsler fra 2020	Overførsler til 2023
Beskæftigelsesindsats - jobcentertilbud	0,0	0,0	-0,6	-0,6	3,5	2,9	2,9
I alt	0,0	0,0	-0,6	-0,6	3,5	2,9	2,9

Indkomstoverførsler	Oprindeligt budget	Korrigeret budget ekskl. overførsler	Regnskab	Årets resultat ekskl. overførsler	Overførsler fra 2021	Årets resultat inkl. overførsler fra 2020	Overførsler til 2023
Arbejdsløshedsdagpenge	223,0	161,5	156,7	-4,8	0,0	-4,8	0,0
Kontanthjælp og ledighedsydelse	308,5	275,5	269,5	-6,0	0,0	-6,0	0,0
Sygedagpenge og jobafklaring	225,8	260,5	260,0	-0,5	0,0	-0,5	0,0
Ressourceforløb	70,1	73,1	73,1	0,0	0,0	0,0	0,0
Fleksjob	205,9	203,4	206,9	3,4	0,0	3,4	0,0
Førtidspensioner	619,7	609,2	606,7	-2,5	0,0	-2,5	0,0
Seniorpension	48,7	52,2	51,6	-0,6	0,0	-0,6	0,0
Integration	16,6	22,8	15,2	-7,6	0,0	-7,6	0,0
Beskæftigelsesindsats - jobcentertilbud	86,9	77,5	74,0	-3,5	0,0	-3,5	0,0
Øvrige indsatser og ydelser	35,9	35,0	42,4	7,4	0,0	7,4	0,0
Boligydelse og boligsikring	102,6	102,6	101,3	-1,3	0,0	-1,3	0,0
I alt	1.943,7	1.873,4	1.857,4	-16,0	0,0	-16,0	0,0

Årets resultat: Positivt tal lig med merforbrug/mindreindtægt. Negativt tal lig med mindreforbrug/merindtægt. Overførsler: Positivt tal lig med overførsel af gæld. Negativt tal lig med overførsel af opsparing.

Servicerammen

På serviceudgifterne er der et merforbrug på 3,2 mio. kr. i forhold til korrigeret budget ekskl. overførsler.

Merforbruget består af et merforbrug på midlertidige boliger til flygtninge på 3,4 mio. kr. under delområdet Integration og skyldes flygtningestrømmen fra Ukraine.

Der er et mindreforbrug på 2,7 mio. kr. på pulje til arbejdsgiverudgift til fleksjob og løntilskud under delområdet Øvrige indsatser og ydelser.

Desuden er der en merudgift på 2,5 mio. kr. i 2022 vedrørende administrationen på jobcenter og ydelseskantor på delområdet Beskæftigelsesindsats – jobcentertilbud. Her skyldes merforbruget overvejende, at Ydelseskantoret har øgede personaleudgifter i forbindelse med implementeringen af de nye udbetalingsystemer KSD og KY. Yderligere er der merudgifter til lægeerklæringer på sygedagpengeområdet, jobafklaring og ressourceforløb. Og endelig er der merudgifter til sagsbehandling på integrationsområdet, som følge af Ukrainesituationen.

Overførslen fra 2021 udgør 0,0 mio. kr., hvilket giver et samlet regnskabsresultat på 3,2 mio. kr. Opsparingen på serviceudgifterne udenfor aftale (eksklusiv integrationsområdet) på 2,7 mio. kr. søges i forbindelse med overførslen til 2023 overført til serviceudgifterne på aftaleenheden administration jobcenter og ydelseskantor til dækning af områdets gæld.

Eksternt finansierede projekter

På beskæftigelsesområdet er der udover den kommunale bevilling også en række eksternt finansierede projekter. Projekterne kan indeholde kommunal egenfinansiering, som i givet fald afholdes på den kommunale bevilling. Derudover vil projekterne i udgangspunktet være i balance over hele projektperioden. I løbet af en projektperiode vil der som oftest komme afvigelser mellem, hvornår udgifterne afholdes og de eksterne tilskud modtages, hvilket giver behov for overførsler mellem budgetårene. Overførsler til 2023 på eksterne projekter udgør 2,9 mio. kr.

Afledte udgifter som følge af Covid 19 og Ukraine

I forbindelse med regnskabsafslutningen vil der blive udarbejdet en samlet opgørelse over merudgifter som følge af Covid 19 og Ukraine i 2022. Der vil i samme forbindelse blive taget stilling til hvordan den statslige kompensation kan fordeles. Regnskabet er således opgjort inkl. alle corona- og Ukraineudgifter, men ekskl. en eventuel kompensation.

Indkomstoverførsler

På indkomstoverførslerne er der et samlet forbrug på 1.857,4 mio. kr., hvilket er et mindreforbrug på 16 mio. kr. forhold til korrigeret budget ekskl. overførsler.

Generelt har der været en mere positiv ledighedsudvikling i 2022 end man forventede ved budgetlægningen, hvilket har ført til budgettilpasninger i løbet af 2022. Ved budgetopfølgningen per 31. maj 2022 blev der søgt om -50 mio. kr. i tillægsbevilling på indkomstoverførslerne. Ved budgetopfølgningen per 30. juni 2022 om yderligere ændringer på -9,8 mio. kr. og endelig yderligere -5 mio. kr. ved 3. budgetopfølgning den 30. september 2022.

Ved årets økonomiaftale kom en betydelig midtvejsregulering af indkomstoverførslerne i 2022. Med reserven til finansiering af midtvejsreguleringen fra regnskab 2021, samt de realiserede mindreudgifter på indkomstoverførsler for regnskab 2022, er finansiering af midtvejsregulering imødekommet.

Der har været store udsving på arbejdsmarkedsområdet de seneste år. Arbejdsmarkedet er gået fra en situation med meget høj ledighed som følge af nedlukningerne af samfundet med covid-19- pandemien, til en situation i 2022 med økonomisk vækst og mangel på arbejdskraft i flere brancher og historisk lav ledighed.

Afmatning i økonomien grundet usikkerhed fra krigen i Ukraine og høj inflation, nåede ikke at have den forventede afsmittende effekt på ledigheden i 2022. Det fortsat lave antal ledige i sidste del af 2022 har således medført yderlige mindreforbrug på A-dagpenge på 4,8 mio. kr. og kontanthjælpsydelse på 6 mio. kr, samt på driftsudgifter til indsats på 3,5 mio. kr. i forhold til korrigeret budget.

På sygedagpenge og jobafklaring er der ligeledes et lille mindreforbrug på 0,5 mio. kr.

På integrationsområdet er der en mindreudgift på 7,6 mio. kr. Der har været lavere forsørgelsesudgifter, samt højere indtægter ved salg af danskuddannelse og flere integrationstilskud end forudsat i det korrigerede budget.

Desuden er der et mindreforbrug på førtidspension på 2,5 mio. kr. og seniorpension 0,6 mio. kr., samt boligydelse og boligsikring på 1,3 mio. kr.

Merforbruget på Øvrige indsatser på 7,4 mio. kr., skyldes primært ændret regnskabspraksis, hvorefter udgifter til STU efter Lov om en Aktiv Beskæftigelsesindsats fra 2022 bogføres som en overførselsudgift. Udgiften, der i regnskab 2022 var på 8,5 mio. kr. blev tidligere bogført som serviceudgift på Socialudvalgets område.

Desuden er der merudgift på fleksjob på 3,4 mio. kr., mens ressourceforløb er i balance.

Der er ingen overførsel af opsparing fra 2021 vedrører aftaleenheden Sprogcenter Randers, og der overføres ingen opsparing til 2022.

Der er ikke overførselsadgang for de øvrige indkomstoverførselsområder på bevilling Beskæftigelse, integration og ydelser.

Når der foreligger en specifikation af tallene på landsplan, vil der blive foretaget en nærmere analyse af udviklingen i Randers sammenholdt med udviklingen på landsplan. Resultatet vil indgå i kommende budgetopfølgninger for 2023 samt danne grundlag for budgetlægningen 2024-27.

Aktivitetstal

Helårspersoner	Regnskab 2021	Oprindeligt budget 2022	Korrigeret budget 2022	Regnskab 2022	Forskel regnskab og korr. budget	Budget 2023
A-dagpengemodtagere	1.487	1.650	1.195	1.040	-155	1.110
Seniorjobområdet	13	20	20	10	-10	4
Kontanthjælp	1.202	1.300	1.174	1.125	-49	1.140
Kontanthjælp uden sag	80	85	85	82	-3	90
Uddannelseshjælp	976	977	940	945	5	945
Forberedende grunduddannelser (o.18 år)	214	163	163	151	-12	175
SH-ydelse, integrationsområdet	81	70	170	171	1	230
Overgangsydelse, øvrige	144	170	170	157	-13	170

Helårspersoner	Regnskab 2021	Oprindeligt budget 2022	Korrigeret budget 2022	Regnskab 2022	Forskel regnskab og korr. budget	Budget 2023
Ledighedsydelse	306	325	305	325	20	280
Revalidering og forrevalidering	5	12	12	5	-7	6
Sygedagpenge	1.569	1.200	1.425	1.440	15	1.200
Jobafklaring	494	620	620	711	91	580
Ressourceforløb	547	530	570	576	6	550
Fleksjob	2.057	2.125	2.161	2.117	-44	2.253
Seniorpension	200	300	322	343	21	404
Førtidspension	4.380	4.503	4.481	4.526	45	4.620
I alt	13.755	14.050	13.813	13.724	-89	13.757

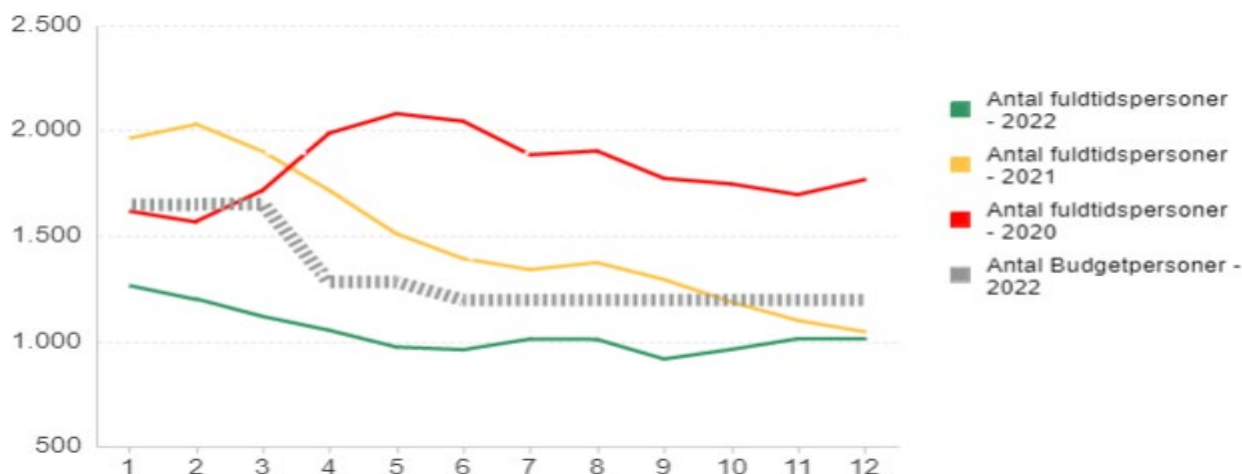
Aktiviteten i 2022 er samlet set 89 helårspersoner (0,6 %) lavere end forudsat i det korrigerede budget, og 326 helårspersoner (2,3 %) lavere end de oprindelige budgetforudsætninger.

Den samlede aktivitet 2022 er marginalt lavere end året før (31 helårspersoner). Dog ses også i 2022 en forskydning i målgrupperne, således at pensions- og fleksjobområdet er i stigning og udviklingen på de midlertidige forsørgelsesydelse (a-dagpenge og sygedagpenge) er nedadgående.

Arbejdsløshedsdagpenge

Udviklingen i helårspersoner på arbejdsløshedsdagpenge de seneste tre år fremgår af nedenstående figur.

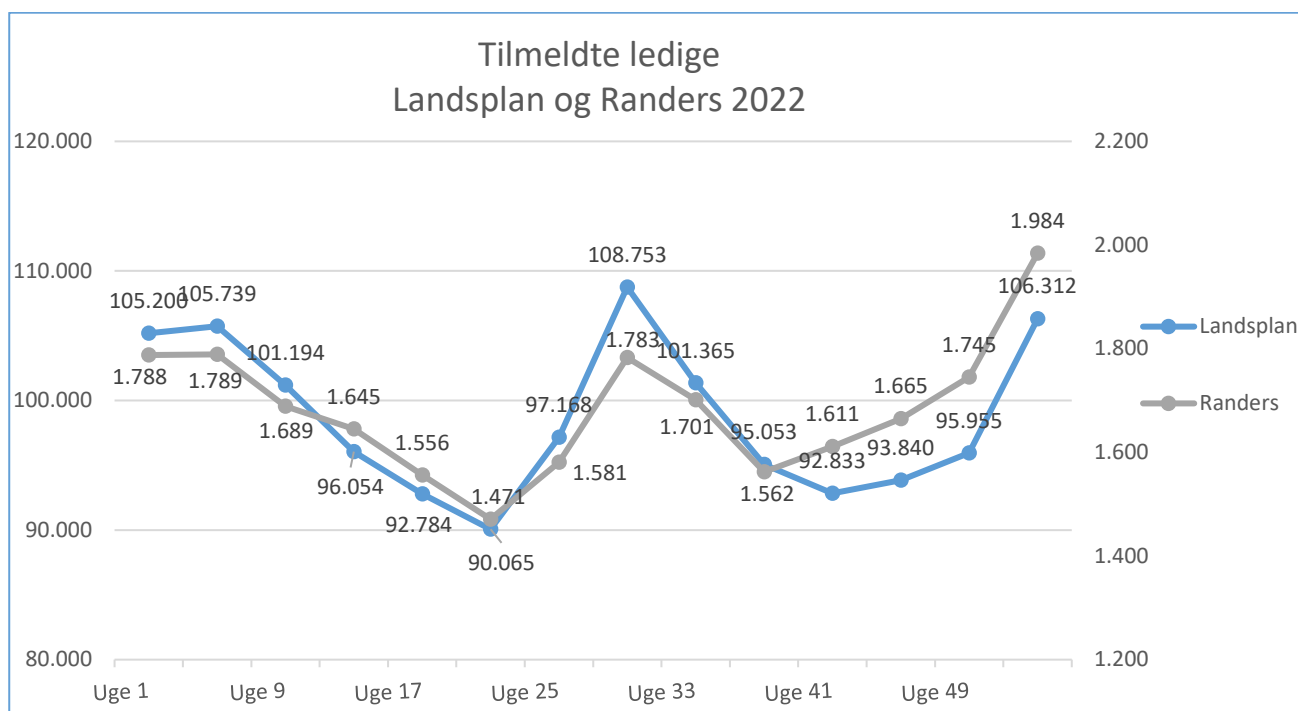
A-dagpengemodtagere - seneste tre år



*Note: Knækket i grafen for budgetpersoner 2022 viser, at der ved budgetopfølgning 31/3 og 30/5 2022 er lavet ændring i budgettet. Oprindeligt var budgettet sat til 1.650 budgetpersoner i året. Det seneste korrigerede budgetniveau for **hele året** er 1.195 budgetpersoner.

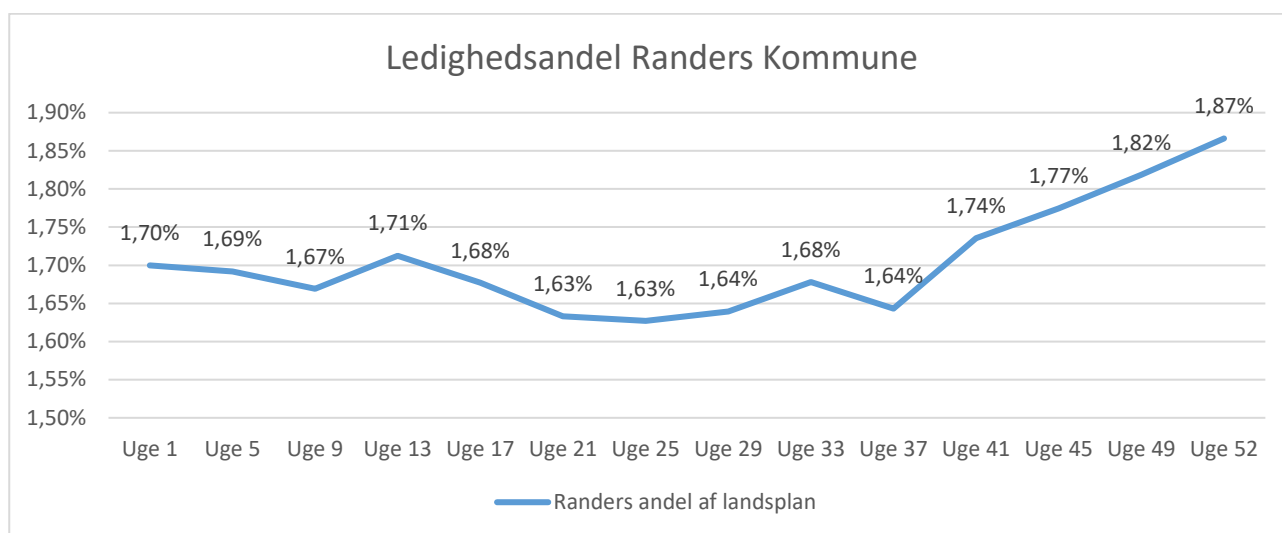
Det ses, at effekten af coronapandemien er klinget af i 2022. Ledigheden ligger på et lavt niveau.

I nedenstående figur ses udviklingen i antal tilmeldte ledige i 2022 på landsplan og i Randers Kommune.



Ledige omfatter både forsikrede ledige, jobparate kontanthjælps- og overgangsydelsesmodtagere, modtagere af selvforsørgelses- og hjemrejseydelse samt åbenlyst uddannelsesparate uddannelseshjælps- og overgangsydelsesmodtagere.

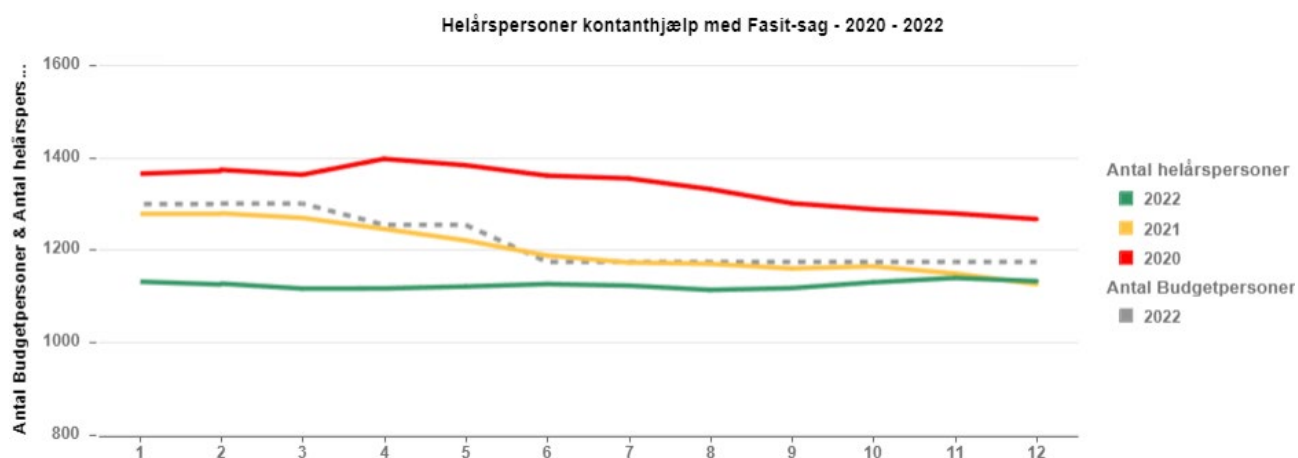
Det ses af nedenstående figur, at Randers Kommunen har fulgt udvikling i forhold til landsplan det meste af 2022, om end Randers kommunes andel af alle ledige har været stigende de sidste måneder af 2022.



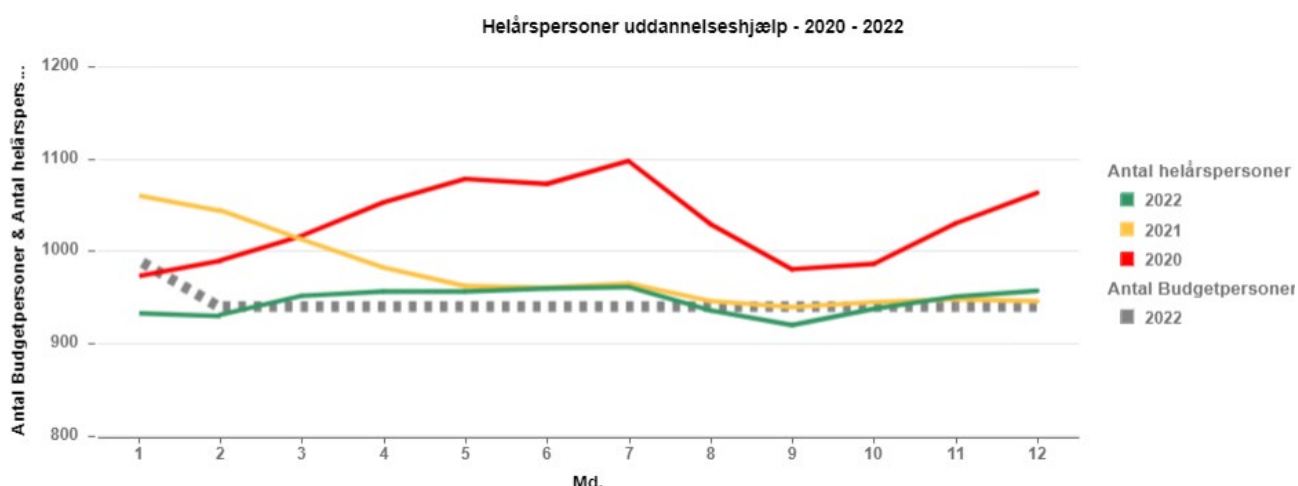
Kontanthjælp og ledighedsydelse

	Vedtaget budget	1. BK (31.3.22)	2. BK (30.6.22)	3. BK (30.9.22)	Øvr. TB/omp	Korr. budget	Forbrug	Resultat
Kontanthjælp	163,9	-7,0	-12,0		-0,8	144,1	139,8	4,3
Uddannelseshjælp	78,4				-4,2	74,2	75,0	-0,8
Overgangsydelse	12,9					12,9	11,9	1,0
Revalidering	1,9					1,9	0,9	1,0
Ledighedsydelse	51,4		-5,0	-4,0		42,4	41,9	0,5
	308,5	-7,0	-17,0	-4,0	-5,0	275,5	269,5	6,0

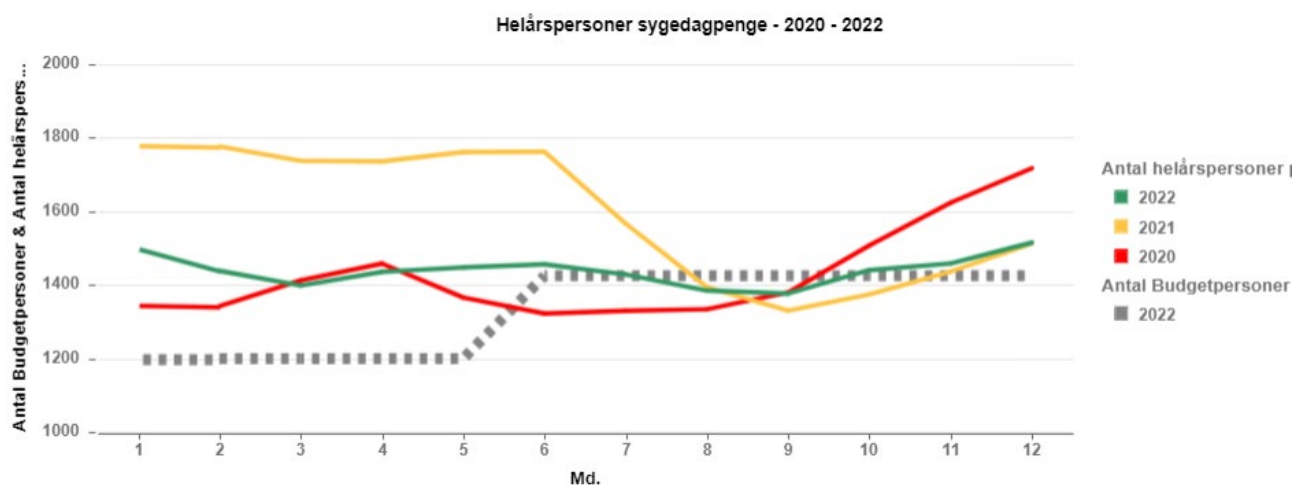
Note: 4,2 af øvrige er 1. delaftale 'Nytænkning af beskæftigelsesindsatsen (finansiering af Arne-pensionen)



Antallet af kontanthjælpsmodtagere har igennem hele 2022 været meget lavt og budgettet er igennem året reduceret med i alt 17,8 mio. kr. Årsagen til den meget forsigtige budgetopfølgning var, at der forventedes en stigning igen, som følge af Ukraine krigen og de økonomiske konsekvenser heraf. Det lave niveau har dog været konstant igennem hele året og området kom ud med yderligere mindredrift på 4,3 mio. kr.



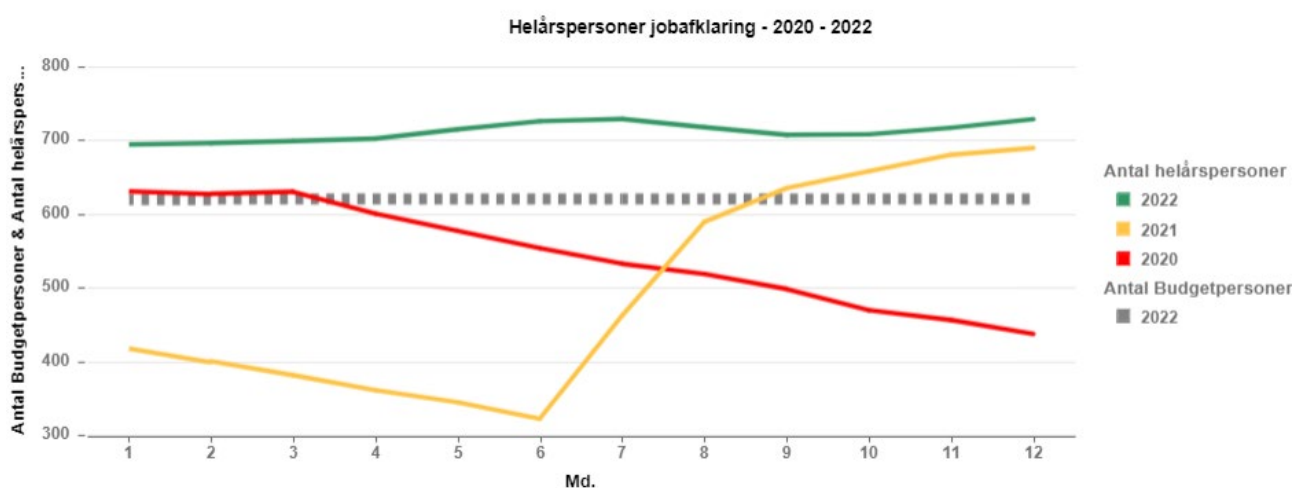
Sygedagpenge og Jobafklaring



Antallet af sygedagpengemodtagere var i 2022 på 1.440 helårspersoner, hvilket er 240 højere end de oprindeligt 1200 budgetterede. Ved budgetopfølgningen 31. maj blev budgettet tilpasset den højere forventning.

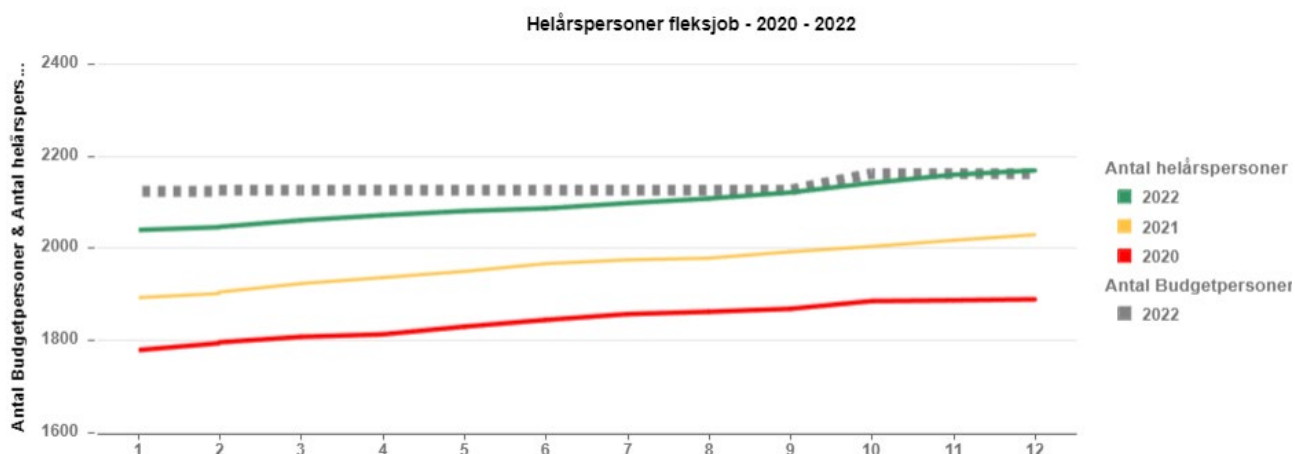
(mio. kr.)	Oprindeligt budget	Korrigeret budget	Regnskab	Resultat	B 2023
Sygedagpenge	150,4	185,1	183,6	-1,5	154,4
Jobafklaring	75,4	75,4	76,4	1,0	66,0
I alt	225,8	260,5	260,0	-0,5	220,4

På jobafklaringsområdet er der ligeledes 91 helårspersoner mere end budgetteret. Her har dog ikke været behov for tillægsbevilling, idet en lavere nettoudgift per helårsperson har stort set kunnet finansiere aktivitetsstigningen.

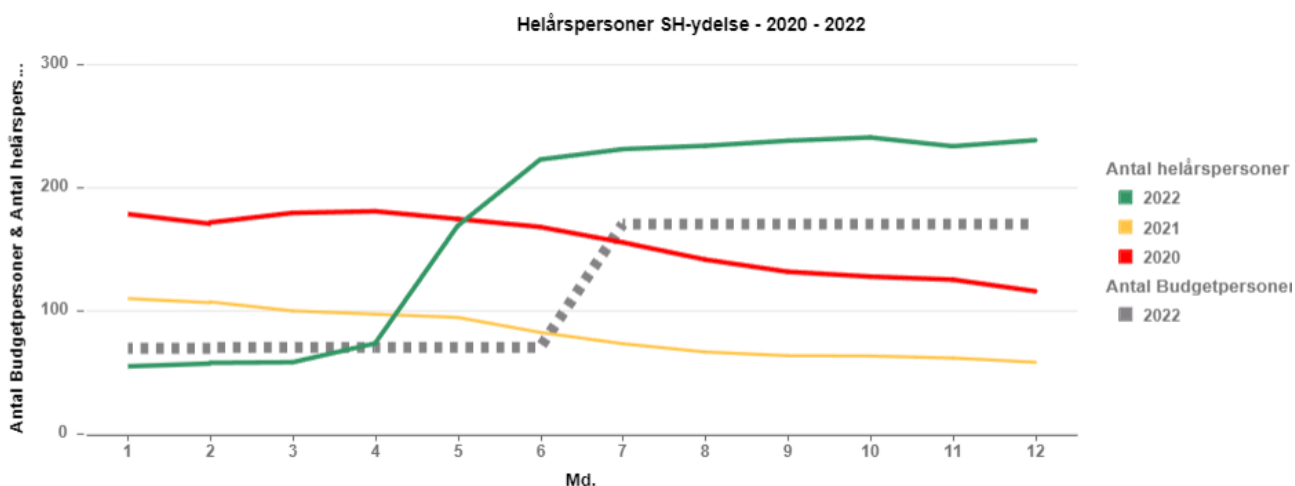


Fleksjob

På fleksjobområdet er der en merudgift i 2022 på 3,4 mio. kr. Merudgiften skyldes en omlægning (automatisering) af afregningen af de gamle kommunale fleksjob, hvilket indebærer, at der i 2022 undtagelsesvist er blevet afregnet for 13 måneder på denne type fleksjob.



Integration



Den faktiske aktivitet i 2022 blev endnu højere end den forudsætning på ekstra 100 helårspersoner, der blev indarbejdet i korrigeret budget ved 2 budgetopfølgning 2022, og har i 2. halvår ligget på 240 helårspersoner.

Når der alligevel har været et mindreforbrug til forsørgelse på området på 3,3 mio. kr., skyldes det dels, at forsørgelsesudgifterne over forår og sommer i høj grad blev finansieret af serviceudgifterne 'Boliger til integration', i overensstemmelse med de retningslinjer der blev udstukket til håndtering af den akutte Ukraineindsats. En anden årsag er, at refusionsprocenten var højere end forudsat ved 2. budgetopfølgning.

Årsagen til dette var, at den tekniske beregning af trapperefusionen (hvor refusionen aftager, jo længere tid en borger har været på ydelse) først påbegyndtes, når borgeren fik en formel flygtningestatus.

	Korrigeret budget	Faktisk forbrug	Resultat
Forsørgelse	13.195.200	9.878.146	-3.317.054
Tilbudsviften, brutto	25.385.900	26.442.866	1.056.966
Refusion, tilbud	-4.495.100	-5.074.722	-579.622
Tilbudsviften, netto	20.890.800	21.368.144	477.344
Sprogcenter Randers	27.622.038	27.622.038	0
Indtægter, Randers kommune	-21.077.838	-22.997.467	-1.919.629
Indtægter, andre kommuner	-5.883.500	-6.807.731	-924.231
Drift af danskuddannelse, netto	660.700	-2.183.161	-2.843.861
Grundtilskud	-8.779.200	-9.462.943	-683.743
Resultattilskud	-4.251.400	-5.615.764	-1.364.364
Integrationstilskud i alt	-13.030.600	-15.078.707	-2.048.107
Tolkeudgifter	1.000.000	1.032.795	32.795
Øvrige udgifter/indtægter	78.600	188.662	110.062
Indkomstoverføler, integration i alt	22.794.700	15.205.879	-7.588.821

De to andre betydelige årsager til det store mindreforbrug på integrationsområdet på i alt 7,6 mio. kr. er flere indtægter ved salg af danskuddannelse og flere integrationstilskud, end forudsat i det korrigerede budget.

Jobcentertilbud

På jobcentertilbud har forbruget været 3,5 mio. kr. mindre end budgettet.

Mindreudgiften skyldes især den meget gunstige ledighedsudviklingen.

Øvrige indsatser og ydelser

Merforbruget på området på 7,4 mio. kr. skyldes ændret regnskabspraksis, hvorefter udgifter til STU efter Lov om en Aktiv Beskæftigelsesindsats fra 2022 bogføres som en overførselsudgift. Udgiften, der i regnskab 2022 var på 8,5 mio. kr. blev tidligere bogført som serviceudgift på Socialudvalgets område.

Konsekvenser for 2023-26 på drift

Indkomstoverførselsområderne budgetteres på ny ved hver budgetperiode og kendskab til mer- eller mindreforbrug i foregående regnskabsår kan ikke umiddelbart overføres til indeværende budgetår.

Opfølgningen på økonomi og aktivitet i det seneste regnskabsår er dog et godt redskab til at vurdere, om indkomstoverførselsbudgettet for 2023 ser ud til at kunne overholdes.

Ved budgetlægningen 2023 er der budgetlagt med 13.757 helårspersoner, hvilket er lidt mere end antallet af helårspersoner i regnskab 2022 på 13.724 helårspersoner.

Ser man på ledigheden, så får Randers Kommune de ledige i job i takt med udviklingen på landsplan. Den historisk lave ledighed medfører dog, at Randers Kommune har fået en større andel af de samlede

forsørgelsesudgifter på landsplan. Dette skyldes, at borgere på kanten af arbejdsmarkedet nu fylder relativt mere i udgiftssammensætningen, og at Randers Kommune, grundet socioøkonomien, har relativt flere borgere i disse målgrupper end på landsplan. Dette presser kommunens økonomi. Forvaltningen har derfor igangsat en grundig gennemgang af beskæftigelsesområdet.

Budgetforudsætningerne for 2023 vil desuden blive nøje gennemgået ved årets budgetopfølgninger og der vil være opmærksomhed på om Randers Kommune følger udviklingen på landsplan.

Som en del af baggrundsmaterialet til den kommende regeringsaftale om kommunernes økonomi i 2024 udarbejder KL desuden et nyt skøn over niveauet for de samlede indkomstoverførsler i 2023 og årene frem. Disse skøn modtages op mod sommerferien (juni/juli måned). Herefter går forvaltningen i gang med at udarbejde et nyt skøn over indkomstoverførslerne 2023-2027 i Randers Kommune.

I 2023 er antallet af helårspersoner på sygedagpenge budgetteret med 1.200 og i lyset af regnskab 2022 er der behov for at følge området tæt, også i 2023.

På serviceområdet forventes forsat et pres på udgifter til lægeerklæringer i 2023. Desuden forventes forsat pres på udgifter til midlertidig boligplacering af flygtninge fra Ukraine. Regeringen og KL skal på baggrund af regnskabsresultaterne i landets kommuner drøfte, om der er behov for et tillæg til den indgåede aftale om kompensation for udgifter som følge af Ukraine. Forvaltningen har således en forventning om, at udgifterne til Ukraine vil blive helt eller delvist kompenseret også i 2023.

Socialudvalget

Tilbud til børn, unge og voksne med særlige behov

Regnskabsresultat på tilbud til børn, unge og voksne med særlige behov

Alle beløb i tabellerne er angivet i mio. kr.

Drift

Nedenfor redegøres for regnskabsresultatet på socialudvalgets bevillingsområde Tilbud til børn, unge og voksne med særlige behov. Alle beløb i tabellerne er angivet i mio. kr. Årets resultat inkl. overførsler for tilbud til børn, unge og voksne med særlige behov omfatter serviceudgifter, indkomstoverførsler, central refusion for særligt dyre enkeltsager og ældreboliger.

Service	Oprindeligt budget	Korrigeret budget ekskl. overførsler	Regnskab	Årets resultat ekskl. overførsler	Overførsler fra 2021	Årets resultat inkl. overførsler fra 2021	Overførsler til 2023
Børnehandicap og Autisme	69,3	83,5	108,4	24,9	6,3	31,2	31,2
Voksenhandicap	384,1	379,0	430,9	52,0	20,0	71,9	55,1
Psykatri og Socialt Udsatte	135,3	135,9	139,4	3,5	5,2	8,7	8,7
I alt ekskl. projekter	588,6	598,4	678,8	80,4	31,5	111,8	95,0
Projekter	0,0	0,0	1,2	1,2	-1,5	-0,3	-0,3
I alt	588,6	598,4	680,0	81,6	30,0	111,6	94,8

Indkomstoverførsler	Oprindeligt budget	Korrigeret budget ekskl. overførsler	Regnskab	Årets resultat ekskl. overførsler	Overførsler fra 2021	Årets resultat inkl. overførsler fra 2021	Overførsler til 2023
Børnehandicap og Autisme	19,6	19,6	26,1	6,5	0,0	6,5	0,0
Voksenhandicap	1,2	1,2	1,5	0,3	0,0	0,3	0,0
I alt	20,8	20,8	27,6	6,8	0,0	6,8	0,0

Indtægter fra den centrale refusionsordning	Oprindeligt budget	Korrigeret budget ekskl. overførsler	Regnskab	Årets resultat ekskl. overførsler	Overførsler fra 2021	Årets resultat inkl. overførsler fra 2021	Overførsler til 2023
Voksenhandicap	-24,8	-24,8	-32,5	-7,6	0,0	-7,6	-7,6
I alt	-24,8	-24,8	-32,5	-7,6	0,0	-7,6	-7,6

Ældreboliger drift	Oprindeligt budget	Korrigeret budget ekskl. overførsler	Regnskab	Årets resultat ekskl. overførsler	Overførsler fra 2021	Årets resultat inkl. overførsler fra 2021	Overførsler til 2023
Voksenhandicap	-8,5	-8,5	-7,1	1,4	0,0	1,4	0,0
I alt	-8,5	-8,5	-7,1	1,4	0,0	1,4	0,0

Regnskabet er opgjort inkl. samtlige merudgifter som følge af corona og Ukraine, men ekskl. en eventuel kompensation. Se nedenstående afsnit om afledte udgifter som følge af Covid 19 og Ukraine.

Serviceammen

Samlet set for socialområdet var der i 2022 et merforbrug på service ekskl. projekter på 80,4 mio. kr. Når hertil lægges et overført merforbrug på 31,5 mio. kr. fra tidligere år er der et merforbrug på 111,8 mio. kr. til overførsel i 2023.

Der blev i budgetaftalen for 2021 afsat 24 mio. kr. til nedbringelse af gælden på socialområdet i perioden 2021-23 (8 mio. kr. årligt). I budgetaftalen 2022 blev der afsat yderligere 8,8 mio. kr. årligt i 2022-23 til gældsreduktion på området.

I overførslen til 2023 er gælden derfor nedskrevet med 16,8 mio. kr., hvorefter tilbagestår et merforbrug til 2023 på 95,0 mio. kr.

Der var i 2022 en merindtægt fra særligt dyre enkeltsager på 7,6 mio. kr. Når denne merindtægt medregnes i det samlede resultat, tilbagestår en gæld på 87,4 mio. kr. til overførsel til 2023.

Ved en eventuel kompensation for merudgifterne til Covid 19 samt evt. udmøntning fra centrale puljer vil gælden blive reduceret tilsvarende.

Generelt er der stigende udgifter på socialområdet, hvilket også ses i en lang række af landets øvrige kommuner. De stigende udgifter er både en konsekvens af, at der i en årrække har været en stigning i antallet af borgere med behov for støtte, og at der samtidig ses et stigende antal borgere med mere omfattende støttebehov, som følge af at borgernes udfordringer er blevet mere komplekse. Udviklingen afspejles bl.a. i flere dyre enkeltsager på området.

Effekt af investeringsmodeller og handleplaner 2022

Der er i budgetaftalen for hhv. 2022-25 og 2023-26 vedtaget investeringsmodeller og handleplaner med henblik på at afbøde de forventede udgiftsstigninger på socialområdet i de kommende år. De økonomiske effekter af handleplanen er ikke tilstrækkelige til at sikre et fremtidigt socialområde i økonomisk balance, men forventes at bidrage til at afbøde den forventede udgiftsstigning med ca. 60 mio. kr. i 2027.

Der er som en del af den økonomiske handleplan på socialområdet igangsat to anlægsprojekter i 2022, som omfatter opførelse af 10 boliger i tilknytning til Bosted Neptunvej og 2 ekstra boliger på Bosted Marienborgvej. Herudover er der i arbejdet med den økonomiske handleplan i 2022 opnået en merindtægt vedr. bloktilskud til Randers Kommune på 2,3 mio. kr. ved at flere borgere tilbydes en indsats inden for kommunegrænsen. Helårseffekten for de pågældende sager er på 3,3 mio. kr. Der er tale om sager, hvor borgere er tilbudt indsats via investeringsmodellen "Flere murstensløse tilbud" og borgere, hvor der er iværksat særlig støtteindsats med henblik på at kunne fastholde borgerne i deres nuværende botilbud i Randers Kommune. Borgerne ville alternativt være visiteret til et eksternt botilbud uden for Randers Kommune. Merindtægt til socialområdet i 2022 som følge af at flere borgere tilbydes en indsats inden for kommunegrænsen vil være indeholdt i en evt. udmøntning af centrale puljer til socialområdet.

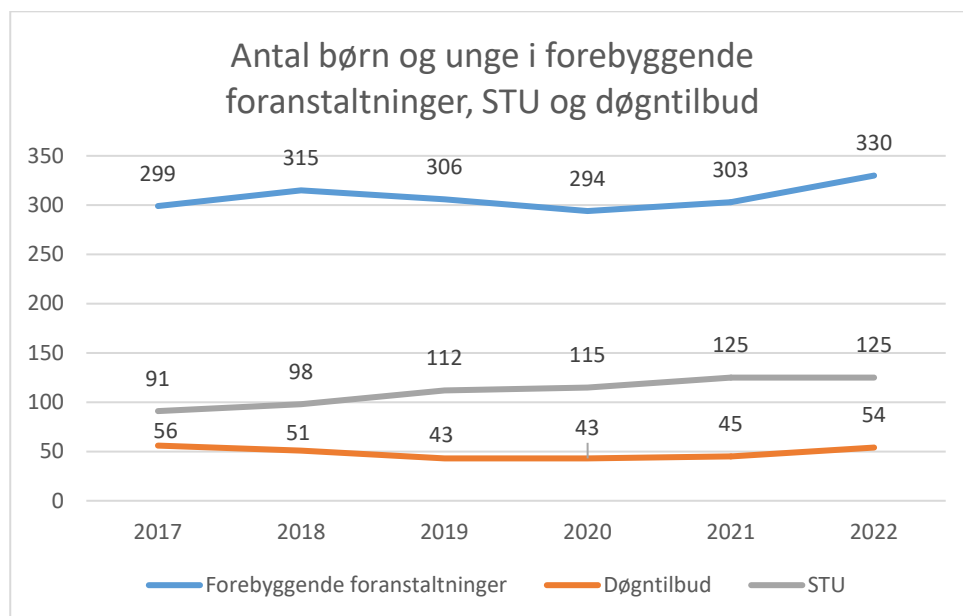
Børneområdet

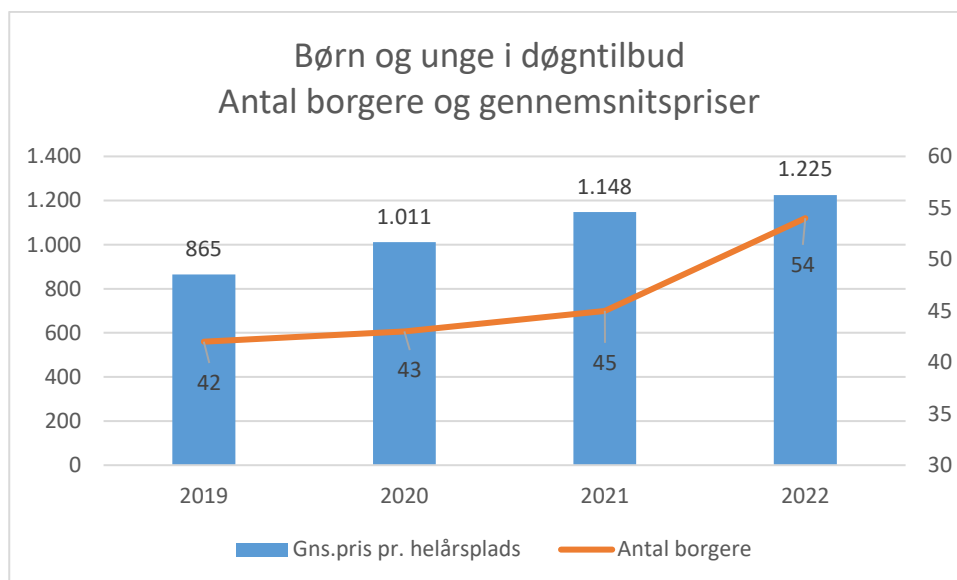
Merforbruget i Center for Børnehandicap skyldes primært en stigning i udgifterne til køb af døgnpladser og stigende tilgang af nye særligt dyre sager til området.

Randers Kommune har i en længere årrække haft en målsætning om, at børn så vidt muligt skal have hjælp i deres nærmiljø, og der har derfor været et stærkt fokus på mestring og forebyggende foranstaltninger. Der har i perioden 2017-2019 været et lille fald i forbruget af døgnpladser. Dette er i 2022 afløst af en stigning, så antallet af børn og unge i døgntilbud nu er tæt på niveauet i 2017.

Der har været et stigende antal unge i særligt tilrettelagt ungdomsuddannelse (STU) i 2017-2021. Antallet har stabiliseret sig i 2022. Det er dog uvist, om der er tale om en varig tendens eller om de tidligere års stigning i elevtallet fortsætter i 2023.

Merforbruget på området er både en konsekvens af flere anbringelsessager på området. Samtidig er udgifterne pr. sag generelt set stigende. Udviklingen er illustreret i følgende figurer.

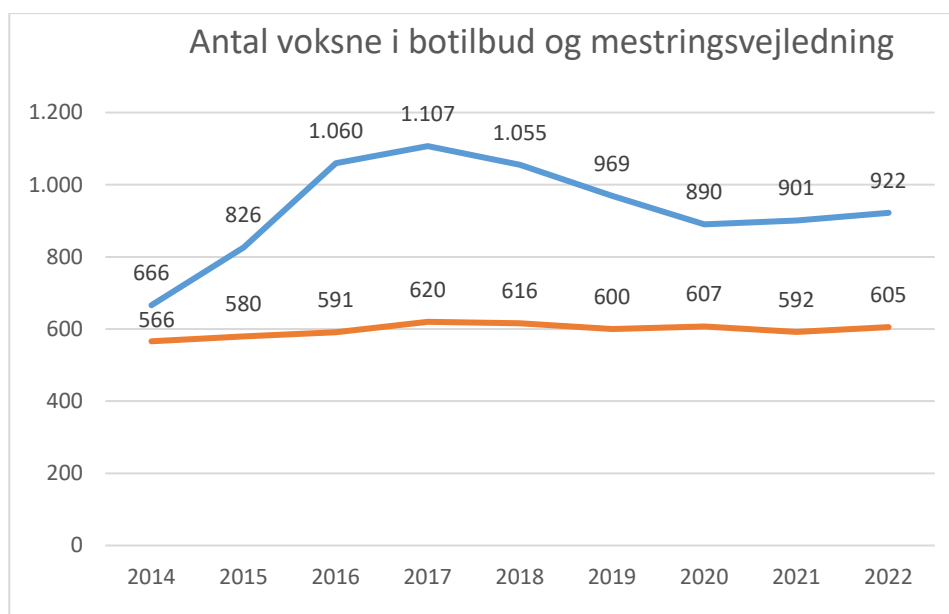


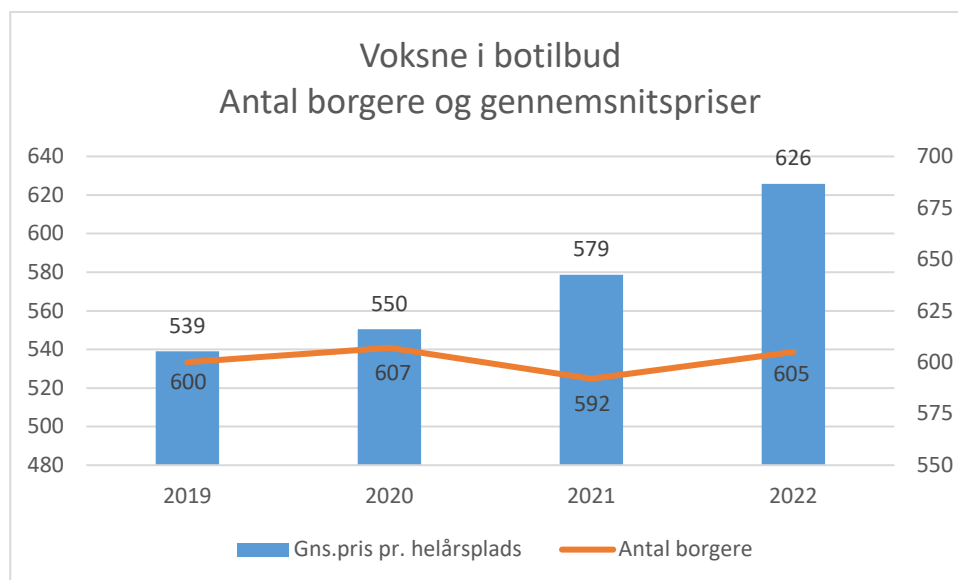


Voksenområdet

På voksenområdet ses historisk en tydelig sammenhæng mellem aktiviteten og udviklingen i den økonomiske situation. I perioden 2014-2017 var der stigende udgifter på området samtidig med en markant stigning i antallet af borgere i Randers Kommune, der modtog enten mestringsvejledning i deres eget hjem eller et botilbud. I 2019-2022 er det lykkedes at stabilisere aktivitetsudviklingen, men stigende gennemsnitsudgifter på botilbudsområdet og relativt set flere sager i de højeste udgiftskategorier indebærer stigende udgifter på området.

Udviklingen er vist i følgende figurer:





Afledte udgifter som følge af Covid 19 og Ukraine

I forbindelse med regnskabsafslutningen vil der blive udarbejdet en samlet opgørelse over merudgifter som følge af Covid 19 og Ukraine i 2022. Der vil i samme forbindelse blive taget stilling til, hvordan den statslige kompensation kan fordeles. Regnskabet er således opgjort inkl. alle corona- og Ukraineudgifter, men ekskl. en eventuel kompensation.

Indkomstoverførsler

På området for indkomstoverførsler viser årets resultat et merforbrug på 6,8 mio. kr.

Indkomstoverførsler i Center for Voksenhandicap vedrører økonomisk kompensation til borgere over 18 år, når de har merudgifter, som følge af en varigt nedsat fysisk eller psykisk funktionsevne jf. lov om social service § 100.

Indkomstoverførsler i Center for Børnehandicap og Autisme omfatter tabt arbejdsfortjeneste, nødvendige merudgifter i forbindelse med børn med handicap, hjemmepasningsordning og særlig transport.

Budgettet er som øvrige indkomstoverførsler baseret på foregående års forbrug og forventninger til det fremtidige forbrug. Mer-mindreforbrug vedr. indkomstoverførsler tilbageføres til kommunekassen.

Refusion af særligt dyre enkeltsager

Der var i 2022 en merindtægt vedr. refusion for særligt dyre enkeltsager på 7,6 mio. kr.

Der har i de senere år været en markant stigning i antallet af og udgifterne til særligt dyre enkeltsager. Hvor der i 2017 var 95 sager over 1 mio. kr., har der i 2022 været 162 sager. Den antalmæssige stigning afspejler sig også i udgifterne på området, som fra 2017 til 2022 er steget fra 133 mio. kr. til 249 mio. kr. (løbende priser).

Ældreboliger

Årets resultat for ældreboliger på socialområdet viser en mindreindtægt på 1,4 mio. kr. Mer-/mindreforbrug vedr. ældreboliger tilbageføres til kommunekassen.

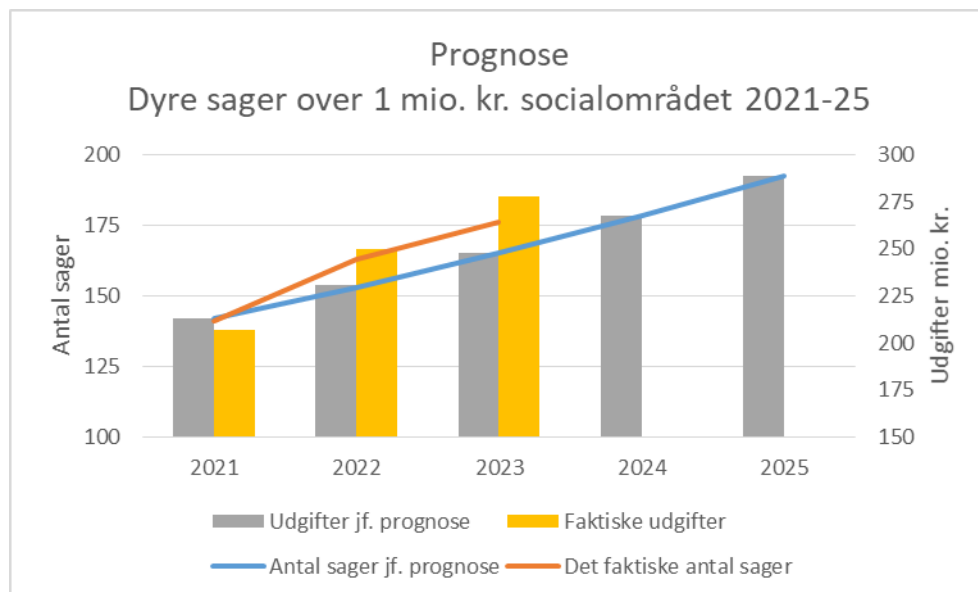
Konsekvenser for 2023-26 på drift

Der er i de senere år oparbejdet en gæld på socialområdet, der ved udgangen af 2022 forventes at udgøre ca. 87,4 mio. kr. (ekskl. kompensation for Covid 19 og centrale puljer). Den økonomiske situation er primært en konsekvens af stigende udgifter til særligt dyre enkeltsager på socialområder og generelt stigende gennemsnitsudgifter på både børne- og voksenområdet. Samtidig har der i de senere år været et stigende pres på STU-området, hvor udgifterne pr. elev og elevtal er steget år efter år. Udviklingen fra 2021-22 viser en stabilisering, men det er uvist, om der er tale om en varig tendens.

Som det fremgår af nedenstående tabel og figur, er det samlede antal særligt dyre sager steget markant fra 2017 til 2022 og tendensen ser foreløbig ud til at fortsætte i 2023. I 2017 var der 95 særligt dyre sager og i 2023 er der foreløbigt 176 sager. Dette svarer til en stigning på ca. 85 procent. Samtidig er de samlede udgifter på området i løbende priser mere end fordoblet i samme periode.

Særligt dyre enkeltsager o. 1 mio. kr. (løbende priser)	2017	2018	2019	2020	2021	2022	2023 (foreløbig)
1,0-1,5 mio. kr.	86	77	80	83	95	109	107
1,5-2,0 mio. kr.	9	14	26	30	29	31	42
2,0 mio. kr. +		9	6	8	16	23	27
I alt	95	100	112	121	140	163	176
Udgifter mio. kr. (løbende priser)	133,2	139,6	157,2	172,7	204,5	250,1	278,3

Udviklingen i 2021-2023 overstiger både antals- og udgiftsmæssigt en tidligere udarbejdet prognose for udviklingen i særligt dyre sager. Prognose sammenholdt med den faktiske udvikling fremgår af følgende figur og tabel:



Særligt dyre enkeltsager o. 1 mio. kr. (mio. kr. løbende priser)	2021	2022	2023*	2024	2025
Antal sager jf. prognose	142	153	165	178	193
Det faktiske antal sager	141	163	176		
Udgifter jf. prognose	213	231	248	268	289
Faktiske udgifter	207	250	278		

*Data for 2023 er baseret på opgørelse pr. 24. februar 2023 med forbehold for til-/afgang resten af året.

Der er i budgetaftalen for hhv. 2022-25 og 2023-26 vedtaget en række initiativer med henblik på at afbøde de forventede udgiftsstigninger på socialområdet i de kommende år. Dette omfatter tre investeringsmodeller fra budgetaftalen 2022-25 og en økonomisk handleplan, hvor den første del blev vedtaget af byrådet den 16. maj 2022 (sag nr. 200) og den anden del som en del af budgetaftalen 2023-26.

De økonomiske effekter af handleplanen er ikke tilstrækkelige til at sikre et fremtidigt socialområde i økonomisk balance, men forventes at bidrage til at afbøde den forventede udgiftsstigning med ca. 60 mio. kr. i 2027.

Anlæg

Anlæg (mio. kr.)	Oprindeligt budget	Korrigeret budget ekskl. overførsler	Regnskab	Årets resultat ekskl. overførsler	Overførsler fra 2021	Årets resultat inkl. overførsler fra 2021	Overførsler til 2023
Skattefinansierede anlæg	2,7	0,4	2,4	2,1	1,0	3,1	3,1
Ældreboliger	0,0	3,3	0,1	-3,2	-2,3	-5,5	-5,5
I alt	2,7	3,6	2,5	-1,1	-1,3	-2,4	-2,4

Skattefinansieret anlæg og Ældreboliger

Anlægsprojekterne er på socialudvalgets bevillingsområder opdelt på skattefinansierede anlæg og ældreboliger.

På anlæg er der samlet set et mindreforbrug inkl. overførslen fra 2021 på 2,4 mio. kr. som består af et merforbrug på skattefinansieret anlæg på 3,1 mio. kr. og et mindreforbrug på ældreboliger på 5,5 mio. kr.

Budgettet i 2022 vedrører opførelse af 10 boliger på Bosted Neptunvej, hvor der i budgettet forventedes et forbrug på projektet i 2022 svarende til 20 procent af anlægssummen. Dette svarer til 0,4 mio. kr. på servicearealer (skattefinansierede anlæg) samt 3,3 mio. kr. på boligdelen (ældreboliger). Anlægsprojektet finansieres via puljen "Styrkelse af socialområdets egne botilbud", hvortil der i 2022 og 2023 var afsat hhv. 2,7 og 4,7 mio. kr.

Der er overført et mindreforbrug på 1 mio. kr. fra 2021 til 2022 vedr. autismetilbuddet i Langå, hvor regnskabet bliver afsluttet i 2023.

Konsekvenser for 2023-26 på anlæg

Boligplanen for socialområdet blev afsluttet med udgangen af 2021. Den afsluttende status på planen blev behandlet af socialudvalget på udvalgsmødet den 25. oktober 2021, sag 125, hvor det samtidig blev besluttet, at mindreforbruget vedr. den afsluttede boligplan videreføres til en ny boligplan for socialområdet. Et forslag til ny boligplan forelægges socialudvalget den 30. marts 2023.

Et væsentligt element i Boligplan I var at få ældre boliger renoveret, så de opfyldte nutidens krav og udvikling af tilbud til borgere med autismespektrumsforstyrrelser.

Boligplan II indeholder også elementer fra Boligplan I, men har derudover også som formål at være med til at understøtte arbejdet med at imødekomme de økonomiske udfordringer på socialområdet, idet der kan være et potentiale i at udvikle flere botilbud i Randers Kommune i en form, som både bygger oven på de tilbud, der allerede findes, og som er tilbud med en langt højere grad af individuel bolig og indsats

Miljø og teknikudvalget

Skattefinansieret

Regnskabsresultat på miljø og teknikudvalget, skattefinansieret

Alle beløb i tabellerne er angivet i mio. kr.

Drift

Service	Oprindeligt budget	Korrigeret budget ekskl. overførsler	Regnskab	Årets resultat ekskl. overførsler	Overførsler fra 2021	Årets resultat inkl. overførsler fra 2021	Overførsler til 2023
Natur og Miljø	24,1	24,1	24,8	0,7	-0,8	-0,1	-0,1
Veje og Trafik	151,4	156,3	171,4	15,1	-5,6	9,5	9,5
Ejendomsservice	167,2	168,0	168,7	0,7	-4,0	-3,3	-3,3
Driftsafdeling	-5,0	-4,5	-2,7	1,8	-5,7	-4,0	-4,0
I alt	337,8	343,9	362,2	18,3	-16,1	2,2	2,2

Årets resultat: Positivt tal lig med merforbrug/mindreindtægt. Negativt tal lig med mindreforbrug/merindtægt.

Overførsler: Positivt tal lig med overførsel af gæld. Negativt tal lig med overførsel af opsparing.

Tabellen indeholder budget- og regnskabstal for 2022 på driften, herunder årets resultat inkl. overførsler fra tidligere år.

Regnskabet er opgjort inkl. samtlige merudgifter som følge af corona og Ukraine, men ekskl. en eventuel kompensation. Se nedenstående afsnit om afledte udgifter som følge af Covid 19 og Ukraine.

Servicerammen

Regnskabet på skattefinansieret drift viser et forbrug på 362,2 mio. kr. I forhold til korrigeret budget ekskl. overførsler på 343,9 mio. kr. svarer det til et samlet merforbrug på 18,3 mio. kr. på området. Inklusive overførsler fra 2021 udgør resultatet en samlet gæld på 2,2 mio. kr., som overføres til 2023.

Natur og Miljø

Regnskabet for Natur og Miljø viser samlet set et forbrug på 24,8 mio. kr., hvilket giver et merforbrug på 0,7 mio. kr. Inklusive overført opsparing fra 2021 på 0,8 mio. kr. udgør resultatet en opsparing på 0,1 mio. kr., som overføres til 2023.

Grønne områder og friluftsliv: Området varetager bestillerfunktionen i forhold til køb af driftsydelser på det grønne område herunder stier, græsklipning, træer, buske, blomster, friluftsfaciliteter, samt naturpleje og skovdrift. I 2022 har der været et forbrug på 17,5 mio. kr. på området svarende til et merforbrug på 0,9 mio. kr. Merforbruget skyldes primært efterslæb på området, der er indhentet i 2022 samt landbrugsstøtte, der først kommer i 2023. Der overføres en gæld på 0,6 mio. kr. til 2023.

Miljø, natur og landbrug: Området varetager opgaver i forhold til miljøreguleringen af virksomheder, landbrug og øvrige erhverv, beskyttelse af vandløb, søer og natur, sikring af rent drikkevand, vandforsyning, beskyttelse mod jord- og grundvandsforurening, samt et rent og sundt miljø i byen og på landet. Herudover varetages opgaver i relation til understøttelse af grøn omstilling hos virksomheder, landbrug og det øvrige

erhvervsliv. I 2022 har der været et forbrug på 4,4 mio. kr. på området svarende til et mindreforbrug på 0,2 mio. kr. Mindreforbruget vedrører planlagt opsparing til udgifter, der afholdes i 2023. Der overføres en opsparing på 0,6 mio. kr. til 2023.

Randers Naturcenter: Randers Naturcenter varetager naturvejledning og koordinering af naturformidlingstilbud for dagtilbud, institutioner, skoler, andre grupper og private borgere i Randers Kommune. I 2022 har der været et forbrug på 2,9 mio. kr. på området svarende til korrigeret budget. Der overføres 0,1 mio. kr. til 2023.

Veje og Trafik

Regnskabet for Veje og Trafik viser samlet set et forbrug på 171,4 mio. kr. hvilket giver et samlet merforbrug på 15,1 mio. kr. Inklusiv overførsler fra 2021 udgør resultatet en gæld på 9,5 mio. kr., som overføres til 2023.

Kollektiv trafik: Området varetager opgaver vedrørende busdrift herunder buskørsel, administration, vedligeholdelse af stoppesteder, flextrafik samt drift og vedligeholdelse af busterminalen. Området varetager også færgedrift på Randers fjord samt drift af Randers flyveplads. I 2022 har der været et samlet forbrug på 100,1 mio. kr. på området, og et merforbrug på 10,4 mio. kr. Der overføres en gæld på 10,0 mio. kr. til 2023.

Der har i 2022 været et merforbrug på flyvepladsen på 0,2 mio. kr. og et mindreforbrug på færgedriften på 0,4 mio. kr., men den væsentligste årsag til merforbruget er øgede udgifter til busdriften. Regnskabsresultatet på busdriften viser et samlet merforbrug på 10,6 mio. kr., som skyldes forskellige faktorer:

- Merforbrug på busdriften på 12,9 mio. kr. som vedrører, øgede brændstofpriser, nedgang i passagertal - langtidseffekt af corona, ny indtægtsfordelingsmodel samt strukturel ubalance på grund af ikke-udmøntede besparelser fra tidligere år samt tilvalg af HVO-biodiesel i 2022.
- Forsøgsordning med transport til unge i landdistrikterne. Der er afsat 0,4 mio. kr. i 2022, som ikke er anvendt.
- Tilbagebetaling fra Midttrafik vedr. regnskab 2020. Der er i 2022 modtaget en tilbagebetaling fra Midttrafik på 2,9 mio. kr.
- Drift af stoppesteder, terminalområdet og øvrige udgifter. Der har i 2022 været et merforbrug på 0,5 mio. kr.
- Brændstofpriser. Midttrafik forventer et samlet merforbrug på busdriften i Randers Kommune på 17,3 mio. kr. i 2022, hvoraf de anslår en indekseffekt på 13,5 mio. kr. I forbindelse med midtvejsreguleringen blev der tilført busbudgettet 4,9 mio. kr. på baggrund af KL's PL skøn. Isoleret set er der derfor en difference på 8,6 mio. kr. som følge af de stigende brændstofpriser på busdriften i 2022.
- Nedgang i passagertal – langtidseffekt af corona. Siden 2020 har passagertallene været påvirket af corona restriktioner og eftervirkninger af disse, hvilket har udmøntet sig i færre indtægter.
- Ny indtægtsfordelingsmodel. Midttrafik har indført en ny indtægtsfordelingsmodel, der medfører, at Randers Kommune får færre indtægter end tidligere.
- Strukturel ubalance. Ikke-udmøntede besparelser fra tidligere år samt tilvalg af HVO-biodiesel.

Den endelige afregning med Midttrafik for 2022 sker til maj 2023, men resultatet forventes ikke at ændre sig væsentligt i forhold til regnskabstallene i dette materiale. På baggrund af resultatet vil Randers kommune enten få en restopkrævning eller en tilbagebetaling.

Vejvedligeholdelse og belægninger: Området varetager den overordnede planlægning og styring af belægninger, belysningsanlæg, renholdelse, trafikikkerhed, skiltning, vejafvandingsanlæg mm. I 2022 har der været et forbrug på 60,2 mio. kr. på området. Der har samlet set været et mindreforbrug på 0,5 mio. kr. Heraf udgør vejafvandingsbidrag et merforbrug på 2,5 mio. kr., da der er lavet flere projekter end budgetteret. På de resterende områder under vejvedligeholdelse og belægninger er der et samlet mindreforbrug på 3,0 mio. kr., som fordeler sig over området. Der overføres en samlet gæld på 0,5 mio. kr. til 2023.

Parkering: Området varetager parkeringskontrol på de kommunale parkeringspladser samt administration af parkeringsbilletordning på kommunale vejarealer. Økonomien på området består af indtægter fra parkering og parkeringskontrol samt udgifter til parkeringskontrol, øvrige driftsudgifter samt afregning til staten på 50% af parkeringsafgifterne. I 2022 har der været en nettoindtægt på 5,8 mio. kr. på området svarende til en mindreindtægt på 1,5 mio. kr. Overførsler fra 2021 udgør en gæld på 2,5 mio. kr., som skyldes et indtægtstab i årene 2018-2021. Akkumuleret giver dette en gæld på 4,0 mio. kr., som overføres til 2023.

Vintertjeneste: Området koordinerer og bestiller vintertjenesten på de kommunale veje. Vintertjenesten udføres dels af Driftsafdelingen og dels af eksterne entreprenører. Udgifterne på området varierer meget fra år til år afhængigt af vinterens hårdhed, hvor særligt snerydning er bekosteligt. Mer- eller mindreforbrug overføres derfor til efterfølgende års budget til vintertjeneste. I 2022 har der været et forbrug på 16,9 mio. kr. på området, og dermed et merforbrug på 3,6 mio. kr. Der er fra 2021 overført en opsparing på 8,7 mio. kr., som nedjusteres med merforbruget på 3,6 mio. kr. Opsparingen udgør således 5,0 mio. kr. ved udgangen af 2022 og overføres til 2023. Fra 2023 ændres vinterbudgettet til et vejrligsbudget, som vedtaget i forbindelse med budget 2023-2026.

Ejendomsservice

Ejendomsservice er en selvstændig aftaleenhed under miljø- og Teknikudvalget med ansvaret for drift, vedligehold og optimering af de kommunale ejendomme.

Regnskabet for Ejendomsservice viser et forbrug på 168,7 mio. kr. I forhold til et korrigeret budget ekskl. overførsler på 168,0 mio. kr. svarer det samlet set til et merforbrug på 0,7 mio. kr. Da der er overført opsparing fra 2021 på 4,0 mio. kr. bliver resultatet herefter en opsparing på 3,3 mio. kr., som overføres til 2023.

I 2022 er de samlede udgifter til el, vand og varme steget med 6,5 mio. kr. i forhold til udgiften sidste år. Dette svarer til en udgiftsstigning på 20%. Den største udgiftsstigning har været i den del af bygningsmassen, som opvarmes med gas. Der er iværksat energiprojekter på flere bygninger for at konvertere gas til andre varmekilder bl.a. varmepumpe. Både i 2021 og 2022 har der været tilbagebetaling af varmeudgifter fra Verdo. Tilbagebetalingen er dog faldet lidt i 2022, hvilket også forklarer en del af udgiftsstigningen.

I 2022 er der fortsat afholdt udgifter som følge af corona svarende til 1,8 mio. kr. Det drejer sig om ekstra rengøring i årets første måneder samt drift af værnemiddeldepotet hele året. Udgiften er dog faldet markant i forhold til 2021, hvor udgiften var 10,9 mio. kr. Herudover er der i 2022 afholdt ekstraordinære udgifter på 0,9 mio. kr. til drift af møbellager i forbindelse med Ukraine indsatsen.

Ejendomsservice har herudover afholdt ekstraordinære udgifter til den mest nødvendige grønne vedligeholdelse af daginstitutionerne svarende til 1 mio. kr. Opgaven, som ligger udover Ejendomsservice budget, blev godkendt af miljø- og teknikudvalget (MTU 14/6-2022, pkt. 82).

I den samlede overførsel for Ejendomsservice indgår opsparing til hensættelser vedrørende Sundhedscenteret Thors Bakke.

Driftsafdeling

Driftsafdelingen er Randers Kommunes "entreprenøraftdeling" inden for veje og grønne områder. Driftsafdelingen vedligeholder og renholder kommunens veje og stier, plejer og vedligeholder de grønne områder, passer en del af kommunens vandløb, plejer naturarealer samt vedligeholder de grønne områder ved en stor del af kommunens aftaleenheder. Herudover varetager Driftsafdelingen også opgaver vedrørende vinterberedskab og rottebekæmpelse.

Årets resultatet for Driftsafdelingen viser samlet set et merforbrug på 1,8 mio. kr. Inklusiv overførsler fra 2021 på 5,7 mio. kr. udgør resultatet en opsparing på 4,0 mio. kr., som overføres til 2023. Afvigelsen vedrører forbrug på maskininvesteringer for 3,4 mio. kr. samt merindtægt på 1,4 mio. kr. vedrørende tillægsopgaver, eksempelvis fra Ejendomsservice på 1,0 mio. kr.

Opsparingen anvendes til investeringer og udskiftning af maskiner og materiel i kommende år.

Afledte udgifter som følge af Covid 19 og Ukraine

I forbindelse med regnskabsafslutningen vil der blive udarbejdet en samlet opgørelse over merudgifter som følge af Covid 19 og Ukraine i 2022. Der vil i samme forbindelse blive taget stilling til, hvordan den statslige kompensation kan fordeles. Regnskabet er således opgjort inkl. alle corona- og Ukraineudgifter, men ekskl. en eventuel kompensation.

For miljø- og teknikudvalget, skattefinansieret indgår der samlet set corona udgifter for 1,8 mio. kr. og Ukraineudgifter for 0,9 mio. kr. Alle udgifter er afholdt af Ejendomsservice.

Konsekvenser for 2023-26 på drift

Busdrift

Det endelige resultat for busdriften kendes først til maj 2023, men det forventes ikke at ændre sig væsentligt i forhold til regnskabstallene i dette materiale. Der forventes derfor en gæld på 10,3 mio. kr., der skal afvikles i de kommende år. I forbindelse med budget 2023-2026 er der vedtaget en række tiltag, der skal medvirke til at få et budgettet i balance over en årrække.

I 2023 forventes fortsat høje brændstofpriser, og det vides endnu ikke om den ekstra bevilling, der blev givet i forbindelse med budget 2023-2026, er dækkende. I løbet af 2023 skal der udarbejdes en ny kollektiv trafik plan for at tilpasse rutenettet til den økonomiske ramme der er til rådighed. Hertil kommer harmonisering af flextrafikken og besparelser på de regionale ruter, som muligvis også får en påvirkning på økonomien.

Vejafvandingsbidrag

Budget 2023 udgør 4,7 mio. kr. og a conto-betalingen for 2023 udgør 6,5 mio. kr. Dette betyder, at der kommer et merforbrug på 1,8 mio. kr. i 2023, og gælden forventes dermed at stige yderligere til 5,9 mio. kr.

I starten af 2023 kommer der en tilbagebetaling på 0,8 mio. kr., da Vandmiljø Randers ikke har lavet projekter svarende til hele acontobetalingen for 2022. I budget 2023-2026 er der besluttet, at vejrligsbudgettet i en periode skal afholde 1,5 mio. kr. årligt af udgifterne til vejafvandingsbidraget.

De kommende 10 år planlægger Vandmiljø Randers et højt niveau af klimatilpasningsprojekter. Som afledt affekt heraf, skal Randers Kommune betale et væsentligt højere vejafvandingsbidrag til Vandmiljø Randers end hidtil. Forvaltningen arbejder med mulige løsninger frem mod budget 2024-2028.

Parkering

Der er i budget 2023-2026 vedtaget forskellige initiativer, som forventes at få budgettet i balance i løbet af de kommende år.

Ejendomsservice

I 2023 forventes forbrugsbudgetterne til el og varme at blive udfordret. Det skyldes for det første, at kommunens el-aftale overgår fra 100% fast pris til 50% fastpris og 50% variabel pris. Udviklingen i elpriserne vil dermed få betydning for udgiftsniveauet i 2023. Da markedsprisen primo 2023 er væsentlig højere end den faste pris, må der forventes en stigning i udgiftsniveauet i forhold til 2022. For det andet er kommunens aftale på gas en spotprisaftale. Udviklingen i gaspriserne har dermed direkte betydning for udgiftsniveauet. Endelig har Verdo varslet stigende priser på fjernvarme samtidig med, at tilbagebetalingen af varmeudgifter gradvis udfases. Alt andet lige vil det betyde stigende varmeudgifter. For Ejendomsservice har tilbagebetalingen de seneste to år ligget på 6 - 7,5 mio. kr. årligt.

Ekstraordinære udgifter til corona faldt i 2022, og der forventes ingen udgifter i 2023.

Anlæg

Skattefinansieret anlæg

Anlæg	Oprindeligt budget	Korrigeret budget ekskl. overførsler	Regnskab	Årets resultat ekskl. overførsler	Overførsler fra 2021	Årets resultat inkl. overførsler	Overførsler til 2023
Grønne områder og fritidsliv	5,1	5,1	6,4	1,2	-5,2	-3,9	-3,9
Veje og Trafik	30,7	45,8	36,1	-9,8	-29,3	-39,0	-39,0
Bygningsadministration	39,3	39,9	64,8	24,9	-83,3	-58,3	-58,3
I alt	75,2	90,9	107,3	16,4	-117,7	-101,3	-101,3

Årets resultat: Positivt tal lig med merforbrug/mindreindtægt. Negativt tal lig med mindreforbrug/merindtægt.

Overførsler: Positivt tal lig med overførsel af gæld. Negativt tal lig med overførsel af opsparing.

Tabellen indeholder budget- og regnskabstal for 2022 på skattefinansierede anlægsprojekter, herunder årets resultat inkl. overførsler fra tidligere år. Anlægsprojekterne er opdelt på områderne Grønne områder og friluftsliv, Veje og Trafik samt Bygningsadministration.

Det samlede anlægsforbrug i 2022 har været på 107,3 mio. kr. I forhold til korrigeret budget ekskl. overførsler er der tale om et merforbrug på 16,4 mio. kr. Da der er overført opsparing på 117,7 mio. kr. fra 2021 udgør resultat inkl. overførsler 101,3 mio. kr., som overføres til 2023.

Under Grønne områder og friluftsliv er der bevillinger til naturgenopretning, naturforvaltningsprojekter, skovrejsning, ny personalebygning, Naturcenteret samt vandløbsprojekt i Venning. Samlet set har der været udgifter for 6,4 mio. kr. i 2022 svarende til et merforbrug på 1,2 mio. kr. i forhold til korrigeret budget ekskl. overførsler. Inklusiv overførsler fra 2021 refterer der en opsparing på 3,9 mio. kr., som overføres til 2023. Heraf vedrører de 2,4 mio. kr. overført opsparing til ny personalebygning, Naturcenteret.

Under Veje og Trafik er der bevillinger til cykelstier, sikre skoleveje, nye signalanlæg, infrastrukturprojekter samt færgefart. Samlet set har der været udgifter for 36,1 mio. kr. i 2022 svarende til et mindreforbrug på 9,8 mio. kr. i forhold til korrigeret budget ekskl. overførsler. Inklusiv overførsler fra 2021 er der en opsparing på 39,0 mio. kr., som overføres til 2023. De væsentligste overførsler vedrører ramme til anlæg af cykelstier 5,3 mio. kr., cykelsti i Øster Tørslev 2,8 mio. kr., udvidelse af cykelsti på Højsletvej 2,5 mio. kr., Ny Havnevej

4,8 mio. kr., infrastrukturpulje 3,6 mio. kr., Klimabroen 2,2 mio. kr. samt p-info Randers midtby på 5,9 mio. kr. Opsparingen er udtryk for tidsforskydning i projekterne.

Bygningsadministration omfatter bevillinger til bygningsvedligehold, energibesparende foranstaltninger, nedrivning af kommunale bygninger samt brandsikkerhed. For bygningsvedligehold har der i 2022 været udgifter for 40,2 mio. kr. svarende til et merforbrug på 13,4 mio. kr. i forhold til korrigeret budget ekskl. overførsler. Inklusiv overførsler fra 2021 er der en gæld på 4,3 mio. kr., som overføres til 2023.

For energibesparende foranstaltninger har der i 2022 været udgifter for 21,8 mio. kr. svarende til et merforbrug på 8,7 mio. kr. i forhold til korrigeret budget ekskl. overførsler. Inklusiv overførsler fra 2021 er der en opsparing på 67,5 mio. kr., som overføres til 2023. Der har i 2022 været afholdt udgifter på 0,5 mio. kr. til nedrivning af kommunale bygninger. Der er en samlet opsparing på 1,4 mio. kr., hvoraf de 0,8 mio. kr. er udmøntet til konkrete nedrivninger.

For Brandsikkerhed har der i 2022 været nettomerudgifter for 2,4 mio. kr. og den samlede gæld er vokset til 6,3 mio. kr., hvoraf størstedelen forventes dækket af indtægter fra boligorganisationer mv. Gælden er således udtryk for tidsforskydning mellem udgifter og indtægter.

Konsekvenser for 2023-26 på anlæg

Flere af anlæggene løber over flere år, og overførslerne er her et udtryk for tidsforskydninger i projekterne. Overførslerne forventes derfor anvendt hen over de kommende år.

I forhold til puljen til investeringer i energibesparende foranstaltninger er forventningen, at der de kommende år vil ske en stigning i de årlige investeringer og dermed en nedsparring.

Miljø- og teknikudvalget

Takstfinansieret

Regnskabsresultat på miljø- og teknikudvalget, takstfinansieret

Alle beløb i tabellerne er angivet i mio. kr.

Drift

Service	Oprindeligt budget	Korrigeret budget ekskl. overførsler	Regnskab	Årets resultat ekskl. overførsler	Overførsler fra 2021	Årets resultat inkl. overførsler fra 2021	Overførsler til 2023
Rottebekæmpelse	-0,9	-0,9	-1,5	-0,7	0,0	-0,7	
Kirkegårde	0,0	0,0	-1,5	-1,5	-4,9	-6,4	-6,4
I alt	-0,9	-0,9	-3,0	-2,2	-4,9	-7,1	-6,4

Årets resultat: Positivt tal lig med merforbrug/mindreindtægt. Negativt tal lig med mindreforbrug/merindtægt.
Overførsler: Positivt tal lig med overførsel af gæld. Negativt tal lig med overførsel af opsparing.

Brugerfinansierede udgifter - drift	Oprindeligt budget	Korrigeret budget ekskl. overførsler	Regnskab	Årets resultat ekskl. overførsler	Overførsler fra 2021	Årets resultat inkl. overførsler fra 2021	Overførsler til 2023
Affald og Genbrug	-12,8	-12,8	-16,0	-3,2	0,0	-3,2	
I alt	-12,8	-12,8	-16,0	-3,2	0,0	-3,2	

Årets resultat: Positivt tal lig med merforbrug/mindreindtægt. Negativt tal lig med mindreforbrug/merindtægt.

Tabellen indeholder budget- og regnskabstal for 2022 på driften, herunder årets resultat inkl. overførsler fra tidligere år. Bevillingsområdet Miljø og Teknik, takstfinansieret omfatter tre delområder, hvoraf Rottebekæmpelse og Kirkegårde er indenfor den kommunale serviceramme, mens Affald og Genbrug er et brugerfinansieret område udenfor servicerammen. Fælles for områderne er, at de er finansieret af takster, og at de enkelte områder over tid skal hvile i sig selv. På områderne rottebekæmpelse og affald sker der ikke overførsel af årets resultat, idet resultatet indgår i mellemværende mellem området og kommunen. Se beskrivelse heraf under områderne nedenfor.

Servicerammen

Rottebekæmpelse

Kommunalbestyrelsen skal jf. bekendtgørelse om forebyggelse og bekæmpelse af rotter sørge for at foretage en effektiv rottebekæmpelse, hvilket også omfatter opsætning af rottespærre mv. I budget 2022 er der budgetteret med udgifter for 7,6 mio. kr. til indsatsen, mens budgetterede indtægter fra takster udgør 8,5 mio. kr. Netto et indtægtsbudget på 0,9 mio. kr., som er afdrag på området gæld til kommunen.

Regnskabet viser en nettoindtægt på 1,5 mio. kr. svarende til en nettomerindtægt på 0,7 mio. kr. i forhold til korrigeret budget ekskl. overførsler.

Primo 2022 havde rottebekæmpelsesområdet en gæld til kommunen på 0,5 mio. kr. Årets resultat betyder, at gælden, som forventet, er afviklet.

Kirkegårde

Kirkegårdene hører organisatorisk under aftaleenheden Driftsafdelingen, og omfatter Østre og Nordre kirkegårde med et samlet areal på 18 ha. Byrådet besluttede i 2011, at kirkegårdene skulle være 100% takstfinansieret.

Udgifterne til drift af de to kommunale kirkegårde er budgetteret til 10,3 mio. kr., heri indgår hensættelser til fremtidige anlægsinvesteringer på 1,4 mio. kr. Indtægterne fra brugerbetaling er budgetteret til 10,3 mio. kr., og taksterne skal dermed dække samtlige direkte og indirekte omkostninger samt hensættelser. Kirkegårdene belaster dermed ikke kommunens skattefinansierede områder.

Årets resultatet ekskl. overførsler viser en nettomerindtægt på 1,5 mio. kr., hvilket stort set svarer til den budgetterede hensættelse. Opsparingen på kirkegårdsområdet stiger dermed til 6,4 mio. kr., som skal overføres til 2023. Opsparingen forventes anvendt til udskiftning af krematorieovn, reovering af krematoriebygning og andre bygningsforbedringer mv., som på sigt vil indebære større anlægsudgifter, der skal takstfinansieres.

Udenfor serviceramme

Affald og Genbrug

Affald og Genbrug ligger uden for den kommunale serviceramme og omfatter indsamlingsordninger samt driften af Randers Affaldsterminal og genbrugspladser.

Regnskabet viser en samlet nettoindtægt på 16,0 mio. kr. I forhold til et korrigeret budget ekskl. overførsler på -12,8 mio. kr., viser resultatet en nettomerindtægt på 3,2 mio. kr. Resultatet skal ses i forhold til, at der er budgetteret med bruttoudgifter for 119,6 mio. kr. og indtægter for 132,4 mio. kr., når der ses bort fra intern afregning indenfor affaldsområdet.

I henhold til afdragsplanen skal affaldsområdet levere et afdrag på gælden på 12,8 mio. kr. på driftssiden i 2022 svarende til den budgetterede nettoindtægt på 12,8 mio. kr. Med en nettoindtægt på 16,0 mio. kr. holdes denne målsætning. Gælden udgør ultimo 2022 i alt 18,2 mio. kr. og forventes afviklet senest i 2025.

Affaldshåndtering i kommunen omfatter både indsamlingsordninger samt driften af Randers Affaldsterminal og genbrugspladser. Størstedelen af indtægterne kommer fra gebyrer for dagrenovation mv. fra private husstande og i mindre omfang fra erhverv. Indtægterne opkræves på baggrund af gebyrer, som er fastsat i forbindelse med budgetlægningen. Da gebyret opkræves pr. ejendom, er indtægterne uafhængige af udsving i affaldsmængder, afsætningspriser mv. i løbet af regnskabsåret. I 2022 var indtægter fra gebyrer budgetteret med 120,6 mio. kr., mens de faktiske indtægter var 122,0 mio. kr. Stigningen i gebyrindtægten skyldes først og fremmest en stigning i antal ejendomme.

På udgiftssiden er særligt afsætningspriserne på affaldsområdet markedsafhængige og derfor i vid udstrækning bestemt af udbud og efterspørgsel. En væsentlig forklaring på regnskabsresultatet er, at udgifter til afsætning har været 2,9 mio. kr. lavere end forventet. Generelt har priserne på affald til genanvendelse været bedre end budgetteret, herunder især priserne på papir og pap samt jern og metal. Dog kan der i efteråret iagttages en vigende tendens i forhold til de gunstige priser i foråret. Omvendt har udgifterne til indsamling af affald været større end budgetteret bl.a. som følge af stigende brændstofpriser.

Affaldsområdet er et brugerfinansieret område, som økonomisk skal hvile i sig. Det betyder, at årets resultat ikke overføres fra et budgetår til det næste. I stedet indgår nettoindtægten på 16,0 mio. kr. fra

driftsregnskabet i mellemværendet mellem kommunen og affaldsområdet og betyder, at gælden bliver reduceret med et tilsvarende beløb.

Konsekvenser for 2023-26 på drift

Kirkegårde og Rottebekæmpelse

For begge områder har regnskabsresultatet betydet en forbedring af mellemværendet, hvilket for Kirkegårde har medført, at opsparingen til fremtidige investeringer er forøget, mens det for rottebekæmpelse har betydet, at gælden til kommunen er afviklet.

For rottebekæmpelsen har gældsafviklingen endvidere betydet, at de budgetterede indtægter fra takster er nedsat fra 8,5 mio. kr. i 2022 til 8,0 mio. kr. i 2023. Da der ikke skal gældsafvikles i 2023, er der således budgetlagt med balance mellem indtægter og udgifter.

Området er imidlertid stærkt påvirket af antal rotteanmeldelser, og derfor kan udgifterne svinge meget fra år til år, hvilket alt andet lige vil have betydning for fastsættelse af taksten.

Taksten for rottebekæmpelse opkræves over ejendomsskatten, som en årligt fastsat promille af ejendomsværdien. Fra 2024 overgår opgaven med opkrævning af ejendomsskat imidlertid til staten, mens opkrævning for rottebekæmpelse forbliver en kommunal opgave. Dette indebærer, at kommunen skal løse opkrævningsopgaven på en anden måde end hidtil.

Affald og Genbrug

I 2023 fastholdes gældsafviklingsplanen, idet der er budgetteret med en gældsafvikling svarende til 12,8 mio. kr. Ved budgetlægningen for 2023 (medio 2022) er gebyrniveauet tilpasset en forventet stigning i udgifterne og udgør 124,0 mio. kr. Der er i et vist omfang taget højde for, at afsætningspriserne kan stige lidt, men generelt er udviklingen i priser og mængder vanskelig at forudsige og tage højde for i budgetlægningen. Udviklingen følges derfor nøje i de løbende budgetopfølgninger.

Herudover er der i 2023 fortsat flere ubekendte faktorer, som kan få betydning for driftsresultatet og gældsafviklingen.

For det første kom der i 2020 en afgørelse fra Landsskatteretten, som slår fast, at kommunen ikke skal opkræve og afregne moms ved levering af renovationsydelser til private grundejere og grundejerforeninger. Det medfører, at kommunen kan have et krav over for SKAT som følge af for meget afregnet moms. Forvaltningen er i samarbejde med revisionsfirmaet BDO i gang med at opgøre et eventuelt krav for perioden 2012-2021. En tilbagebetaling af moms vil i givet fald nedbringe gælden tilsvarende.

For det andet har et bredt flertal i Folketinget indgået Aftale om Klimaplan for en grøn affaldssektor og cirkulær økonomi i juni 2022 samt opfølgingsaftale og Aftale om Selskabsførelse af kommunernes levering af affaldsydelser i august 2022. Aftalerne får betydning for hele affaldsområdet i fremtiden. Aftalegrundlaget lægger op til, at der skal indsamles i 10 fraktioner husstandsnaert, at de kommunale aktiviteter omkring efterbehandling af affald skal selskabsføres og sælges, at der fastsættes frist for indsamling af tekstilaffald, at der indføres et styrket affaldstilsyn og strømlinet praksis, at der sikres en robust regulering af affaldsgebyret samt, at kommunernes levering af affaldsydelser selskabsføres.

Det er fortsat uafklaretheder omkring den endelige udmøntning af flere af aftalepunkterne. Den endelige lovgivning er således endnu ikke vedtaget. Dog er der allerede nu krav om, at kommunen skal indsamle de 10 fraktioner og senest fra den 1. januar 2025 skal det ske i opdelte fraktioner. Dette indebærer bl.a. anskaffelse af nye beholdere samt ombygning af eksisterende undergrundsstationer.

Endeligt har byrådet vedtaget Ressource- og affaldsplan 2027 (BY 5-12-2022, pkt. 485). Planen beskriver en række initiativer på affaldsområdet de kommende år, herunder indsamling af affald i 10 fraktioner.

De økonomiske konsekvenser af ovenstående indregnes i gebyrerne ide kommende år i takt med vedtagelse af lovgivningen og realiseringen af ressource- og affaldsplanen.

Anlæg

Brugerfinansieret område

Anlæg	Oprindeligt budget	Korrigeret budget ekskl. overførsler	Regnskab	Årets resultat ekskl. overførsler	Overførsler fra 2021	Årets resultat inkl. overførsler	Overførsler til 2023
Brugerfinansierede anlæg	0,0	0,0	0,2	0,2	-9,2	-9,0	-9,0
I alt	0,0	0,0	0,2	0,2	-9,2	-9,0	-9,0

Årets resultat: Positivt tal lig med merforbrug/mindreindtægt. Negativt tal lig med mindreforbrug/merindtægt.

Overførsler: Positivt tal lig med overførsel af gæld. Negativt tal lig med overførsel af opsparing.

Tabellen indeholder budget- og regnskabstal for 2022 på brugerfinansierede anlægsprojekter, herunder årets resultat inkl. overførsler fra tidligere år.

For brugerfinansierede anlæg er der overført opsparing på 9,2 mio. kr. til permanentgørelse af forbehandlingsanlæg til organisk affald på Randers Affaldsterminal. Anlægget er taget i drift i 2021, og der er i 2022 et forbrug 0,2 mio. kr.

”Klimaplan for grøn affaldssektor og cirkulær økonomi” fra juni 2020 betyder, at affaldsområdet ikke længere kan foretage irreversible investeringer i behandlingsanlæg. Forbehandlingsanlægget anvendes derfor i sin nuværende form, og restbudget svarende til 9,0 mio. kr. skal således ikke overføres.

Konsekvenser for 2023-26 på anlæg

Ingen.

Sundheds-, idræts- og kulturudvalget

Kultur og Fritid

Regnskabsresultat på kultur- og fritidsområdet

Alle beløb i tabellerne er angivet i mio. kr.

Drift

Nedenfor redegøres der for regnskabsresultatet 2022 på kultur- og fritidsområdet.

Regnskabet er opgjort inkl. samtlige merudgifter som følge af corona og Ukraine, men ekskl. en eventuel kompensation. Se nedenstående afsnit om afledte udgifter som følge af Covid 19 og Ukraine.

Serviceammen

Nettoudgifterne udgjorde i 2022 i alt 167,9 mio. kr., excl. projekter. Resultatet for 2022 excl. projekter udviser således et mindreforbrug på 5,6 mio. kr. Disse vil blive overført til 2023 sammen med overførslerne på 8,6 mio. kr. fra 2021. Der er således godt 14 mio. kr., der vil blive overført til 2023.

I forhold til projekter er der forudbetalte tilskud, hvorfor der er en merindtægt i 2022 på 1,8 mio. kr., der sammen med overførsler fra 2021 vil blive anvendt i 2023 og frem.

Service	Oprindeligt budget	Korrigeret budget ekskl. overførsler	Regnskab	Årets resultat ekskl. Overførsler	Overførsler fra 2021	Årets resultat inkl. Overførsler fra 2021	Overførsler til 2023
Biblioteker	40,5	40,5	40,7	0,3	-2,0	-1,8	-1,8
Kultur	55,2	52,2	48,9	-3,3	-2,6	-5,9	-5,9
Fritid og Idræt	81,1	80,8	78,2	-2,5	-4,0	-6,5	-6,5
I alt ekskl. projekter	176,7	173,5	167,9	-5,6	-8,6	-14,2	-14,2
Projekter	0,0	0,0	-1,8	-1,8	-2,1	-3,9	-3,9
I alt	176,7	173,5	166,0	-7,4	-10,7	-18,2	-18,2

På biblioteksområdet er der i 2022 et merforbrug på 0,3 mio. kr., der også var forventet idet der fra tidligere år har været foretaget opsparring til fornyelser på biblioteket, herunder også energiforbedringer. Merforbruget dækkes derfor af overførsler fra tidligere år, og der overføres ca. 1,8 mio. kr. fra 2022 til 2023.

På kulturområdet i øvrigt har der i 2022 været et mindreforbrug på 3,3 mio. kr., der stort set kan henføres til et mindreforbrug på Værket, der under corona-perioden har modtaget statslige kompensationer, hvoraf der skal tilbagebetales et større beløb. Værket havde en negativ overførsel fra 2021 til 2022 på ca. 1 mio. kr. Mindreforbruget fra 2022 medfører således, at der overføres en opsparring til 2023.

Med regnskabsresultatet og overførslerne fra 2021 til 2022, vil overførslen fra 2022 til 2023 for de enkelte aftaleenheder være:

- Randers Bibliotek: overførsel af overskud på 1,8 mio. kr.
- Museum Østjylland: overførsel af underskud på 0,1 mio. kr.

- Værket: overførsel af overskud på 2,3 mio. kr.
- Randers Musikskole: overførsel af overskud på 1,6 mio. kr.

På området Fritid og Idræt har der i 2022 været et mindreforbrug på 2,5 mio. kr. Resultatet skal set i sammenhæng med lavere aktivitet og dermed lavere tilskud i starten af 2022 samt afregninger vedr. 2021. Med overførslen fra 2021 til 2022 på 4 mio. kr., vil der samlet være en overførsel fra 2022 til 2023 på 6,5 mio. kr. En del af disse midler er reserveret til givne anlægsbevillinger på byrådsmødet den 30. januar 2023 vedr. ekstraudgifter til klubhus i Stevnstrup og omklædningsbygning i Harridslev ved Korshøjhallen.

Endvidere reserveres midler til afregning vedr. lokaletilskud for 2022, hvor det forventes, at de stigende energipriser i 2022 vil betyde store efterreguleringer, og endvidere er der afsat midler til udskiftning af lydanlæg på Randers Stadion, Ålum Sportsplads og bevilgede breddeidrætsmidler.

Under projekter findes udgifter til Østjysk Vækstbånd; der er modtaget flere tilskud end udgifter i 2022, som vil skulle anvendes i 2023 og frem.

Afledte udgifter som følge af Covid 19 og Ukraine

I forbindelse med regnskabsafslutningen vil der blive udarbejdet en samlet opgørelse over merudgifter som følge af Covid 19 og Ukraine i 2022. Der vil i samme forbindelse blive taget stilling til hvordan den statslige kompensation kan fordeles. Regnskabet er således opgjort inkl. alle corona- og Ukraineudgifter, men ekskl. en eventuel kompensation.

Merudgifterne på kultur- og fritidsområdet er opgjort til netto ca. 30.000 kr.

Konsekvenser for 2023-26 på drift

Der forventes balance på driften på kultur- og fritidsområdet i 2023, når de nævnte overførsler medregnes.

Anlæg

På kultur- og fritidsområdet er der, som det fremgår af tabellen herunder, en lang række anlægsprojekter, hvoraf mange blev bevilget i forbindelse med Byrådets prioritering i juni 2022 af de afsatte midler til idrætsformål.

Det bemærkes, at de her nævnte projekter alene er de, der er bevilget med beløb i 2022 eller tidligere, hvorfor en del af de bevilgede projekter fra prioriteringskonferencen ikke er nævnt.

De største projekter herunder vedrører blandt andet reservation af midler til Dronningborg-hallen, hvor det i budgetaftalen for 2023-26 blev besluttet at en levetidsforlængelse skulle undersøges, hvorfor de afsatte midler overføres til 2023 og frem.

Et andet stort projekt er renoveringen af Kulturhuset, der nu er igangsat og vil fortsætte de kommende år.

I 2022 er der installeret et elektrisk scenetræk på Værket, som stod klar til sæsonåbningen efter sommerferien, og Randers Teater er i gang med en større udvidelse af foyer mv.

De fleste af de øvrige projekter forventes afsluttet i 2023, dog arbejdes der fortsat på at skaffe medfinansiering til fornyelsen af Håndværkermuseet, hvor bevillingen er afhængig af at dette opnås, og hvor man endnu ikke er i mål med indsamlingen.

Sundheds-, idræts- og kulturudvalget – Kultur og Fritid

Anlæg	Oprindeligt budget	Korrigeret budget ekskl. overførsler	Regnskab	Årets resultat ekskl. overførsler	Overførsler fra 2021	Årets resultat inkl. overførsler	Overførsler til 2023
Fornylse af Håndværkermuseum	1,0	1,0	0,0	-1,0	0,0	-1,0	-1,0
Iguanbryderne, tilskud	0,5	0,5	0,5	-0,1	0,0	-0,1	-0,1
Kulturhus	0,0	0,0	0,7	0,7	-9,5	-8,8	-8,8
Optimering af Voruphuset	0,4	0,4	0,4	0,0	0,0	0,0	0,0
Randers Regnskov, anlægstilskud	0,0	1,5	1,5	0,0	0,0	0,0	0,0
Randers Teater	2,5	4,0	4,0	0,0	0,0	0,0	0,0
Scenetræk, Værket	4,1	8,2	8,3	0,1	0,0	0,1	0,1
Thorstrappen	2,5	2,5	2,5	0,0	0,0	0,0	0,0
Anlægspulje til idrætsanlæg 2022	1,2	0,8	0,0	-0,8	0,0	-0,8	-0,8
Breddeidrættens faciliteter 2021	0,0	0,0	0,0	0,0	-0,3	-0,3	-0,3
Breddeidrættens faciliteter 2022	5,6	1,9	0,7	-1,3	0,0	-1,2	-1,2
Dronningborghallen – reservation	10,6	10,6	0,6	-10,0	-9,3	-19,3	-19,3
Energioptimering LED lys selvejende haller	0,0	0,0	0,0	0,0	0,0	0,0	0,0
Færdiggørelse/udvikl. idrætsanlæg 2022	10,2	0,9	0,0	-0,9	0,0	-0,9	-0,9
Hal 4 anlægstilskud	0,0	5,0	4,2	-0,9	-0,1	-0,9	-0,9
Hensættelse til kunstgræsbaner fra 2023	0,0	0,0	0,0	0,0	0,0	0,0	0,0
Hensættelser til kunstgræsbaner	0,0	-0,4	0,6	1,0	-1,0	0,0	0,0
Klubhus til DCH Nørhald	0,0	0,4	0,0	-0,4	0,0	-0,4	-0,4
Kraftcenter Korshøj	0,0	0,0	4,7	4,7	-6,9	-2,3	-2,3
Lysanlæg på Randers Stadion	-0,3	0,0	0,0	0,0	0,0	0,0	0,0
Maritimt aktivitetshus Udbyhøj	0,0	0,0	0,4	0,4	-0,5	-0,1	-0,1
Nyt klubhus og omklædningsrum Stevnstrup	0,0	0,0	1,9	1,9	-0,2	1,7	1,7
Ombygning af lokaler i Assentofthallerne og Emotion	0,0	0,0	0,0	0,0	-0,5	-0,5	-0,5
Projekt Forhallen i Spentrup	0,0	2,2	0,0	-2,2	0,0	-2,2	-2,2
Ramper og fodboldgolf til Dronningborg Boldklub	0,0	0,6	0,0	-0,6	0,0	-0,6	-0,6
Renovering af kommunale omklædningsrum 2021	0,0	-0,5	0,4	0,9	-0,9	0,0	0,0
Skatebowl i Øster Bjerregrav	0,0	1,0	0,0	-1,0	0,0	-1,0	-1,0
Skiltning og oversigtskort stisystemer	0,0	0,3	0,3	0,0	0,0	0,0	0,0
Tilbygning på Langvang	0,0	0,5	0,0	-0,5	0,5	0,0	0,0
Udendørs ridebane i Ommersyssel	0,0	0,2	0,2	0,0	0,0	0,0	0,0
I alt	38,4	41,5	31,8	-9,8	-28,6	-38,4	-38,4

Årets resultat: Positivt tal lig med merforbrug/mindreindtægt. Negativt tal lig med mindreforbrug/merindtægt.

Overførsler: Positivt tal lig med overførsel af gæld. Negativt tal lig med overførsel af opsparing.

Konsekvenser for 2023-26 på anlæg

De overførte midler vil blive anvendt i 2023 og frem til de nævnte formål.

Sundheds-, idræts- og kulturudvalget

Bevillingsområde: Sundhed

Regnskabsresultat på sundhedsområdet

Alle beløb i tabellerne er angivet i mio. kr.

Drift

Tabellen indeholder budget- og regnskabstal for 2022 på driften, herunder årets resultat inkl. overførsler fra tidligere år. Driften er opdelt på serviceområder samt aktivitetsbestemt medfinansiering.

Regnskabet er opgjort inkl. samtlige merudgifter som følge af corona og Ukraine, men ekskl. en eventuel kompensation. Se nedenstående afsnit om afledte udgifter som følge af Covid-19 og Ukraine.

Serviceammen

Nettoudgifterne udgjorde i 2022 i alt 126,4 mio. kr., hvoraf projektrelaterede udgifter netto udgjorde 0,6 mio. kr.

Resultatet for 2022 udviser et merforbrug på 3,5 mio. kr. før projekter, og som nævnt herudover forbrug vedr. projekter på 0,6 mio. kr. Det betyder samlet set, at årets resultat ekskl. overførsler lander på et merforbrug på 4,1 mio. kr., jf. tabellen herunder.

Service	Oprindeligt budget	Korrigeret budget ekskl. overførsler	Regnskab	Årets resultat ekskl. Overførsler	Overførsler fra 2021	Årets resultat inkl. overførsler fra 2021	Overførsler til 2023
Vederlagsfri fysioterapi (ingen overførsel mellem årene)	26,6	26,6	28,7	2,0	0,0	2,0	0,0
Rehabilitering	23,3	23,9	23,5	-0,5	-3,0	-3,4	-3,4
Sundhedsfremme og forebyggelse	13,1	14,0	14,3	0,4	-0,7	-0,3	-0,3
Hospice og færdigbehandlede patienter (ingen overførsel mellem årene)	1,4	1,4	2,0	0,6	0,0	0,6	0,0
Andre sundhedsudgifter	4,9	4,0	3,0	-1,0	-1,9	-2,9	-2,9
Sundhedspleje	16,3	16,3	16,6	0,3	-0,2	0,1	0,1
Tandpleje	34,7	35,9	37,6	1,7	0,2	1,9	1,9
I alt ekskl. Projekter	120,5	122,2	125,7	3,5	-5,6	-2,0	-4,7
Projekter	0,0	0,0	0,6	0,6	-0,2	0,4	0,4
I alt	120,5	122,2	126,4	4,1	-5,4	-1,2	-4,3

Årets resultat: Positivt tal lig med merforbrug/mindreindtægt. Negativt tal lig med mindreforbrug/merindtægt.

Overførsler: Positivt tal lig med overførsel af gæld. Negativt tal lig med overførsel af opsparing.

Rehabiliteringsenheden har et mindre overskud i 2022, som igen for 2022 skyldes færre genoptræningsplaner og andre forløb ligesom tilfældet var i 2020 og 2021, men det forventes at mindreaktiviteterne de senere år vil blive vendt til meraktivitet i 2023 og dermed et merforbrug i 2023.

Årets resultat i 2022 har for de øvrige aftaleenheder (Sundhedspleje, Tandplejen og Randers Sundhedscenter) været negativ.

Dette medfører, sammen med de overførte beløb fra 2021, at der fra 2022 til 2023 vil være en positiv overførsel på Rehabiliteringen og Randers Sundhedscenter. Sundhedsplejen vil få overført et mindre underskud, mens der på Tandplejens område vil være en større negativ overførsel, hvoraf især Tandplejens underskud er præget af merudgifter i forbindelse med covid-19 og Ukraine.

Underskuddet vedr. projekter skyldes at der først i 2023 er modtaget resttilskud fra staten vedr. 2022.

Afledte udgifter som følge af Covid-19 og Ukraine

I forbindelse med regnskabsafslutningen vil der blive udarbejdet en samlet opgørelse over merudgifter som følge af Covid 19 og Ukraine i 2022. Der vil i samme forbindelse blive taget stilling til hvordan den statslige kompensation kan fordeles. Regnskabet er således opgjort inkl. alle corona- og Ukraineudgifter, men ekskl. en eventuel kompensation.

De samlede merudgifter på sundhedsområdet vedr. covid-19 er opgjort til 0,8 mio. kr., fordelt med 0,4 mio. kr. til hhv. tandplejen og rehabiliteringen.

Merudgifterne vedr. ukrainske borgere er opgjort til 0,3 mio. kr. i Tandplejen og 0,1 mio. kr. i Sundhedsplejen.

Indkomstoverførsler/Aktivitetsbestemt medfinansiering

Der har i 2022 været et underskud på ca. 1,9 mio. kr. vedr. den aktivitetsbestemte medfinansiering.

Der er ikke overførsler mellem årene på dette område, idet det ligger uden for servicedriftsudgifterne.

Aktivitetsbestemt medfinansiering	Oprindeligt budget	Korrigeret budget ekskl. overførsler	Regnskab	Årets resultat ekskl. Overførsler	Årets resultat inkl. Overførsler fra 2021
Medfinansiering på sundhedsområdet	384,0	384,0	385,9	1,9	1,9
I alt	384,0	384,0	385,9	1,9	1,9

Konsekvenser for 2023-26 på drift

Der kan i 2023 være usikkerhed omkring udviklingen i antallet af genoptræningsplaner og forløbsprogrammer i øvrigt samt andet efterslæb som følge af corona, men det forventes for nuværende at kunne holdes inden for budgetterne inkl. overførsler fra tidligere år, idet tandplejen dog er udfordret og hvor der vil blive fokuseret på at få afviklet underskuddet i løbet af 2023 og formentligt kommende år.

Anlæg

Tabellen indeholder budget- og regnskabstal for 2022 på anlægsprojekter, herunder årets resultat inkl. overførsler fra tidligere år.

På sundhedsområdet er der følgende anlægsprojekter:

Skattefinansieret anlæg

Anlæg	Oprindeligt budget	Korrigeret budget ekskl. overførsler	Regnskab	Årets resultat ekskl. overførsler	Overførsler fra 2021	Årets resultat inkl. overførsler	Overførsler til 2023
Sundhedshus i Havndal	1,0	1,0	1,6	0,6	-0,7	-0,1	-0,1
Ny struktur i tandplejen	3,4	3,4	5,1	1,7	-2,9	-1,2	-1,2
I alt	4,4	4,4	6,7	2,3	-3,6	-1,3	-1,3

Årets resultat: Positivt tal lig med merforbrug/mindreindtægt. Negativt tal lig med mindreforbrug/merindtægt.

Overførsler: Positivt tal lig med overførsel af gæld. Negativt tal lig med overførsel af opsparing.

Ombygningerne i forbindelse med strukturtilpasningen på tandplejen er påbegyndt i 2020, og vil fortsætte i 2022 og 2023, hvorefter den nye struktur vil være fuldt implementeret. Mindreforbruget i 2022 overføres til anvendelse i 2023.

Det andet projekt, Havndal Sundhedscenter, er åbnet i 2022 og der resterer et mindre beløb, som vil blive anvendt i 2023.

Konsekvenser for 2023-26 på anlæg

Udgifterne i forbindelse med den samlede strukturtilpasning er blevet højere end forventet og der er derfor ikke på nuværende tidspunkt midler nok til ombygningen af klinikken i Øster Bjerregrav. Der er i 2022 godkendt at en merudgift kan dækkes ind via en forlængelse af den afdragsperiode, der er indregnet for anlægsudgifterne i forbindelse med strukturtilpasningen og der vil blive søgt anlægsbevilling til renoveringen af klinikken i 2023.

Omsorgsudvalget

Bevillingsområde: Tilbud til ældre

Regnskabsresultat på omsorgsområdet

Alle beløb i tabellerne er angivet i mio. kr.

Drift

Tabellen indeholder budget- og regnskabstal for 2022 på driften, herunder årets resultat inkl. overførsler fra tidligere år. Driften er opdelt på serviceområder samt ældreboligdrift.

Regnskabet er opgjort inkl. samtlige merudgifter som følge af corona og Ukraine, men ekskl. en eventuel kompensation. Se nedenstående afsnit om afledte udgifter som følge af Covid-19 og Ukraine.

Serviceammen

Nettoudgifterne udgjorde i 2022 i alt 1.077,9 mio. kr., hvoraf projektrelaterede nettoudgifter netto udgjorde en indtægt på 5,2 mio. kr., da der fra 2021 var et tilgodehavende refusion vedr. projekter.

Resultatet for 2022 viser et merforbrug på 28,5 mio. kr. før overførsler, og med overførsler fra 2021 et samlet merforbrug på 16,5 mio. kr., der vil blive overført fra 2022 til 2023, hvilket fremgår af tabellen herunder.

Service	Oprindeligt budget	Korrigeret budget ekskl. overførsler	Regnskab	Årets resultat ekskl. Overførsler	Overførsler fra 2021	Årets resultat inkl. overførsler fra 2021	Overførsler til 2023
Praktisk hjælp, pleje og træning	982,1	984,3	1.017,9	33,6	-13,5	20,1	20,1
Hjælpemidler	61,9	64,3	65,2	0,9	-4,0	-3,1	-3,1
I alt ekskl. Projekter	1.044,0	1.048,6	1.083,1	34,5	-17,5	17,0	17,0
Projekter	8,8	0,8	-5,2	-6,0	5,5	-0,5	-0,5
I alt	1.052,8	1.049,4	1.077,9	28,5	-12,0	16,5	16,5

Årets resultat: Positivt tal lig med merforbrug/mindreindtægt. Negativt tal lig med mindreforbrug/merindtægt.

Overførsler: Positivt tal lig med overførsel af gæld. Negativt tal lig med overførsel af opsparing.

Der har i 2022 været relativt store ”engangsudgifter”, dels til corona-relaterede udgifter på ca. 4,5 mio. kr., etablering af køleanlæg på Madservice Kronjylland, ca. 4 mio. kr., udskiftning af udstyr til wi-fi (AP-punkter) på omsorgsområdets adresser på ca. 3 mio. kr., merudgifter som følge af stigende priser på fødevarer og brændstof på ca. 3,7 mio. kr., i alt ca. 15 mio. kr.

Endvidere har et stigende sygefravær fra 13,7 arbejdsdage i 2021 til 17,7 dage i 2022 samt rekrutteringsudfordringer haft en negativ indvirkning på årets resultat.

I overførslerne er der et ikke forbrugt beløb på hjælpemiddelområdet på ca. 3,1 mio. kr. inkl. overførsler fra tidligere år, særligt vedr. handicapbiler. Dette skyldes at sagsbehandlingsfristerne i en længere periode har været overskredet og der derfor må forventes et merforbrug, når sagsbehandlingsfristen indhentes.

Med regnskabsresultatet og overførslerne fra 2021 til 2022, vil overførslen fra 2022 til 2023 for de enkelte enheder være:

- Område Nord: en negativ overførsel på 9,6 mio. kr.
- Område Syd: en negativ overførsel på 1,4 mio. kr.
- Område Vest: en negativ overførsel på 7,8 mio. kr.
- Madservice Kronjylland: en negativ overførsel på 2,7 mio. kr.
- Hjælpemiddelhuset: en positiv overførsel på 0,5 mio. kr.
- Hjælpemidler, kommunikation og handicappiler: en positiv overførsel på 3,1 mio. kr.
- Randers Kloster: en positiv overførsel på 0,8 mio. kr.
- Solbakken: en negativ overførsel på 0,1 mio. kr.

Afledte udgifter som følge af Covid 19 og Ukraine

I forbindelse med regnskabsafslutningen vil der blive udarbejdet en samlet opgørelse over merudgifter som følge af Covid-19 og Ukraine i 2022. Der vil i samme forbindelse blive taget stilling til hvordan den statslige kompensation kan fordeles. Regnskabet er således opgjort inkl. alle corona- og Ukraineudgifter, men ekskl. en eventuel kompensation. Hertil kommer en pulje, der er afsat til delvis at kompensere de stigende priser.

I det omfang omsorgsområdet opnår midler fra disse puljer, vil betydningen af de negative overførsler blive reduceret.

Ældreboliger

Under ældreboliger er der en nettoindtægt på 23,7 mio. kr., idet der her bogføres huslejeindtægter og driftsudgifter samt huslejetab, mens låneydelser konteres andet sted. Derfor er således alene indtægten der fremgår her.

I 2022 er der konteret ekstraordinært store udgifter i forbindelse med krav om brandsikring, der vil blive opkrævet over huslejerne over de kommende år, men det betyder at der er et stort merforbrug på ca. 5,8 mio. kr.

Der er ikke overførsler mellem årene på dette område, idet det ligger uden for servicedriftsudgifterne.

Ældreboliger drift	Oprindeligt budget	Korrigeret budget ekskl. overførsler	Regnskab	Årets resultat ekskl. overførsler	Årets resultat inkl. overførsler fra 2021
Ældreboliger	-29,7	-29,7	-23,9	5,8	5,8
I alt	-29,7	-29,7	-23,9	5,8	5,8

Årets resultat: Positivt tal lig med merforbrug/mindreindtægt. Negativt tal lig med mindreforbrug/merindtægt.

Overførsler: Positivt tal lig med overførsel af gæld. Negativt tal lig med overførsel af opsparing.

Konsekvenser for 2023-26 på drift

Der vil i 2023 være fokus på udgiftsudviklingen set i forhold til merforbruget i 2022, og det må forventes at der vil ske justeringer i serviceniveauet som følge af underskuddet i 2022.

Anlæg

Tabellen herunder indeholder budget- og regnskabstal for 2022 på anlægsprojekter, herunder årets resultat inkl. overførsler fra tidligere år. Anlægsprojekterne er opdelt på skattefinansierede anlæg og ældreboliger.

Omsorgsudvalget – Tilbud til ældre

Anlæg	Oprindeligt budget	Korrigeret budget ekskl. overførsler	Regnskab	Årets resultat ekskl. overførsler	Overførsler fra 2020	Årets resultat inkl. overførsler	Overførsler til 2022
Skattefinansierede anlæg	0,0	0,0	11,3	11,3	-18,3	-7,0	-7,0
Ældreboliger	0,0	7,8	-0,4	-8,2	-97,6	-105,8	-105,8
I alt	0,0	7,8	10,9	3,1	-115,9	-112,8	-112,8

Skattefinansieret anlæg

Udgifterne under skattefinansierede anlægsudgifter vedrører primært køb af Hjælpemiddelhuset samt nogle få udgifter vedr. demenslandsby Møllevang.

Herudover er der i budgettet afsat midler til servicearealer til et nyt plejecenter i Dronningborg, men på nuværende tidspunkt har det ikke været muligt at opføre nye plejecentre, som følge af at rammebeløbene for anlægsudgifter ikke kan overholdes, og derfor overføres de afsatte midler til senere år.

Anlæg	Oprindeligt budget	Korrigeret budget ekskl. overførsler	Regnskab	Årets resultat ekskl. overførsler	Overførsler fra 2021	Årets resultat inkl. overførsler	Overførsler til 2023
Møllevang - demenslandsby	0,0	0,0	0,1	0,1	-0,1	0,0	0,0
Plejehjem i Dronningborg, servicearealer	0,0	0,0	0,0	0,0	-7,7	-7,7	-7,7
Køb af Hjælpemiddelhuset	0,0	0,0	11,3	11,3	-10,5	0,8	0,8
I alt	0,0	0,0	11,3	11,3	-18,3	-7,0	-7,0

Ældreboliger

Under ældreboliger er der 2 projekter, dels plejecentret i Dronningborg og endvidere er der givet bevilling til tagrenovering på Svaleparken i Assentoft, som er påbegyndt ultimo 2022 og afsluttes i 2023.

Anlæg	Oprindeligt budget	Korrigeret budget ekskl. overførsler	Regnskab	Årets resultat ekskl. overførsler	Overførsler fra 2021	Årets resultat inkl. overførsler	Overførsler til 2023
Plejehjem i Dronningborg, ældreboliger	0,0	0,0	-0,4	-0,4	-97,6	-98,0	-98,0
Tagrenovering af Svaleparken, ældreboliger	0,0	7,8	0,0	-7,8	0,0	-7,8	-7,8
I alt	0,0	7,8	-0,4	-8,2	-97,6	-105,8	-105,8

Konsekvenser for 2023-26 på anlæg

Se ovenfor

Landdistriktsudvalget

Landdistrikt

Regnskabsresultat på Landdistriktsområdet

Alle beløb i tabellerne er angivet i mio. kr.

Drift

Nedenfor redegøres der for regnskabsresultatet for bevillingsområdet Landdistrikt.

Service	Oprindeligt budget	Korrigeret budget ekskl. overførsler	Regnskab	Årets resultat ekskl. overførsler	Overførsler fra 2021	Årets resultat inkl. overførsler fra 2021	Overførsler til 2023
Landdistrikt	4,0	4,9	4,9	0,0	-4,2	-4,2	-4,2
Byfornyelse	1,7	1,7	1,7	0,0	0,4	0,3	0,3
I alt	5,7	6,5	6,6	0,0	-3,8	-3,8	-3,8

Årets resultat: Positivt tal lig med merforbrug/mindreindtægt. Negativt tal lig med mindreforbrug/merindtægt.

Overførsler: Positivt tal lig med overførsel af gæld. Negativt tal lig med overførsel af opsparing.

Tabellen indeholder budget- og regnskabstal for 2022 på driften, herunder årets resultat inkl. overførsler fra tidligere år. Driften er opdelt på Landdistrikt og Byfornyelse.

Regnskabet er opgjort inkl. samtlige merudgifter som følge af corona og Ukraine, men ekskl. en eventuel kompensation. Se nedenstående afsnit om afledte udgifter som følge af Covid 19 og Ukraine.

Serviceammen

Det samlede resultat for landdistriktsudvalget viser et budget i balance i forhold til det korrigerede budget ekskl. overførsler. Den overførte opsparing forbliver dermed 3,8 mio. kr., som overføres til 2023.

Landdistrikt

Årets resultat for Landdistrikt viser et budget i balance i forhold til det korrigerede budget ekskl. overførsler for 2023. Overførslerne til 2023 forbliver dermed 4,2 mio. kr.

Landdistriktsudvalget råder over én pulje til støtte i landdistriktsområderne. Puljen er administrativt delt i to, hvoraf 1,5 mio. kr. hidtil er blevet udmøntet efter en ansøgningsprocedure om støtte til konkrete initiativer og projekter fra lokalråd, borgerforeninger, forsamlingshuse og lignende. Denne del kaldes "Landsbypuljen". Den resterende del anvendes til igangsætning af tværgående landdistriktsinitiativer, der skal fremme landdistriktsudviklingen i kommunen. Denne del kaldes "Landdistriktspuljen".

Årsagen til opsparingen for landdistriktsområdet er, at bevillingerne til projekter indenfor landdistriktsområdet ofte er flerårige, og der sker dermed hvert år en overførsel af restbevillinger til igangværende projekter, som endnu ikke er afsluttet. Der er således tale om tidsforskydninger mellem bevilling og forbrug.

Fra Landdistriktspuljen er der i tidligere år bevilget større beløb til projekter, som endnu ikke er afsluttet. Det drejer sig bl.a. om en bevilling på 450.000 kr. til stenrev og ålegræs i Randers Fjord samt en bevilling på 275.000 kr. til et aktivitetshus ved Udbyhøj Havn. Begge projekter har fortsat resterende bevillinger, som derfor overføres til 2023. Herudover er der en samlet restbevilling på 0,3 mio. kr. på Landdistriktspuljen, som overføres til 2023.

Bevillingerne fra Landsbypuljen disponeres i forbindelse med ansøgningsrunderne men udbetales først, når projekterne er afsluttet. Det betyder, at der ofte kommer en periodeforskydning, og bevillingerne bliver derfor sjældent udbetalt samme år, som de bliver disponeret. I overførslerne til 2023 indgår bl.a. midler, som er disponeret tilbage i slutningen af 2018. Herudover er der en samlet restbevilling på 0,146 mio. kr. på Landsbypuljen, som overføres til 2023.

Byfornyelse

Årets resultat for Byfornyelse viser et budget i balance i forhold til det korrigerede budget ekskl. overførsler. Den overførte gæld falder fra 0,4 mio. kr. til 0,3 mio. kr., som overføres til 2023.

Der arbejdes løbende med at forskønne kommunen ved at gennemføre områdefornyelser. I en områdefornyelse kan en landsby få både forbedret boligkvalitet og udvikling af byrummene. Der arbejdes også med henvendelser om boligkvalitet, som kan føre til forbud mod beboelse, påbud om nedrivning af dårlige og skæmmende bygninger mv. Finansieringen til disse tiltag sker primært af byfornyelsesmidler.

Afledte udgifter som følge af Covid 19 og Ukraine

I forbindelse med regnskabsafslutningen vil der blive udarbejdet en samlet opgørelse over merudgifter som følge af Covid 19 og Ukraine i 2022. Der vil i samme forbindelse blive taget stilling til, hvordan den statslige kompensation kan fordeles. Regnskabet er således opgjort inkl. alle corona- og Ukraineudgifter, men ekskl. en eventuel kompensation.

Der er ikke registreret afledte udgifter som følge af Covid-19 eller Ukraine på landdistriktsudvalgets område.

Konsekvenser for 2023-26 på drift

På Landdistriktsområdet er overførslerne til 2023 disponeret på de projekter, midlerne oprindeligt er bevilget til. For projekter, som er afsluttet uden brug af alle de bevilgede midler, føres restbudgetterne tilbage til Landdistriktspuljen og Landsbypuljen og kan disponeres på ny.

Anlæg

Skattefinansieret anlæg

Anlæg	Oprindeligt budget	Korrigeret budget ekskl. overførsler	Regnskab	Årets resultat ekskl. overførsler	Overførsler fra 2021	Årets resultat inkl. overførsler	Overførsler til 2023
Stab og Bæredygtighed	1,0	1,0	0,3	-0,7	-1,4	-2,1	-2,1
Erhverv og Bosætning	0,0	-0,7	0,6	1,3	-1,6	-0,3	-0,3
Plan	4,4	4,4	4,8	0,4	-20,2	-19,8	-19,8
I alt	5,4	4,7	5,7	1,0	-23,2	-22,2	-22,2

Årets resultat: Positivt tal lig med merforbrug/mindreindtægt. Negativt tal lig med mindreforbrug/merindtægt.

Overførsler: Positivt tal lig med overførsel af gæld. Negativt tal lig med overførsel af opsparing.

Tabellen indeholder budget- og regnskabstal for 2022 på skattefinansierede anlægsprojekter, herunder årets resultat inkl. overførsler fra tidligere år. Anlægsprojekterne er opdelt på områderne Stab og Bæredygtighed, Erhverv og Bosætning samt Plan.

Det samlede anlægsforbrug i 2022 har været på 5,7 mio. kr. I forhold til et korrigeret budget ekskl. overførsler er der tale om et merforbrug på 1,0 mio. kr. Da der er overført opsparing fra 2021 på 23,2 mio. kr. udgør resultat inkl. overførsler 22,2 mio. kr., som overføres til 2023.

Under Stab og bæredygtighed ligger pulje til dårlige boliger, hvor der i 2022 har været en nettoudgift på 0,3 mio. kr., svarende til et mindreforbrug på 0,7 mio. kr. i forhold til korrigeret budget ekskl. overførsler. kr. Puljen anvendes til udgifter forbundet med undersøgelser af mulige sundsfare i boliger samt eventuelle kondemneringer, og forbruget kan derfor variere hen over årene alt efter antallet af kondemneringssager. Inkl. overførsler fra 2021 er der en opsparing på 2,1 mio. kr., som overføres til 2023.

På området Erhverv og Bosætning ligger projektet Liv i landsbyerne – bredbåndsfond, hvor der i 2022 har været et forbrug på 0,6 mio. kr. svarende til et merforbrug på 1,3 mio. i forhold til korrigeret budget ekskl. overførsler. kr. Inklusiv overførsler fra 2021 resterer der en opsparing på 0,3 mio. kr., som er disponeret i 2023. Projektet forventes afsluttet i 2023.

Bygningsbevaringsudvalget, pulje til byfornyelse samt igangværende by- og områdefornyelsesprojekter ligger under Plan. Samlet set har der i 2022 været nettoudgifter for 4,8 mio. kr. svarende til et nettomerforbrug på 0,4 mio. i forhold til korrigeret budget ekskl. overførsler. kr. Inklusiv overførsler fra 2021 resterer der en opsparing på 19,8 mio. kr. Heraf udgør opsparing til pulje til byfornyelsesprojekter 14,3 mio. kr.

Der er igangværende områdefornyelser i Albæk, Ø. Bjerregrav/O. Fussing samt Gjerlev, hvoraf de to sidstnævnte forventes afsluttet i 2023. Der er i 2022 opstartet områdefornyelser i Mellerup og Havndal. Der har i 2022 været afholdt udgifter for 4,5 mio. kr. til igangværende områdefornyelser. Samlet set overføres en gæld på 1,5 mio. kr., som udlignes af refusionsindtægter, når projekterne er afsluttet.

Byfornyelse af Von Hatten Hus er gennemført 2022. Udgifter og refusionsindtægter forventes i 2023 og opsparingen på 2,0 mio. kr. overføres derfor til 2023. For Svaneapoteket har der ikke være udgifter i 2022 og opsparingen på 4,9 mio. kr. overføres til 2023.

For bygningsbevaringsudvalget har der i 2022 været et forbrug på 0,3 mio. kr. Samlet er der en gæld på 0,4 mio. kr. på området, som overføres til 2023. Gælden forventes udlignet af refusionsindtægter.

Konsekvenser for 2023-26 på anlæg

Flere af anlæggene løber over flere år, og overførslerne er her et udtryk for tidsforskydninger i projekterne. Overførslerne forventes derfor anvendt hen over de kommende år.

Skole- og uddannelsesudvalget

Skole

Regnskabsresultat for Skole

Drift

Nedenfor redegøres for regnskabsresultat 2022 for bevillingsområde Skole.

Regnskabsresultatet for Skole er samlet på 942,1 mio. kr. for servicefinansierede udgifter, og årets resultat er et merforbrug på 14,3 mio. kr. Et overført overskud fra 2021 på 37,7 mio. kr. giver en samlet overførsel på 23,5 mio. kr. til 2023, hvilket svarer til en overførsel fra 2022 til 2023 på 2,5 pct. af budgettet.

Alle beløb i tabellerne er angivet i mio. kr.

Service	Oprindeligt budget	Korrigeret budget ekskl. overførsler	Regnskab	Årets resultat ekskl. overførsler	Overførsler fra 2021	Årets resultat inkl. overførsler fra 2021	Overførsler til 2023
Fællesudgifter - Skole	20,1	17,1	17,7	0,6	2,7	3,3	3,3
Folkeskoler og fritidstilbud	607,7	591,3	601,0	9,7	-36,4	-26,7	-26,7
Befordring af elever	17,4	18,5	19,0	0,5	1,7	2,2	2,2
Bidrag til efterskoler	13,8	14,8	14,7	-0,1	0,0	-0,1	-0,1
Fritidshjem og klubber	18,6	0,0	0,0	0,0	0,0	0,0	0,0
Specialskoler og -fritidstilbud	96,0	99,4	106,8	7,5	2,6	10,0	10,0
Ungdomsskole	33,8	34,7	35,1	0,4	-1,5	-1,1	-1,1
Ungdommens Uddannelsesvejledning	13,5	15,7	15,9	0,2	-1,3	-1,1	-1,1
Bidrag til privatskoler	107,9	115,5	114,9	-0,5	0,0	-0,5	-0,5
Forberedende Grunduddannelse	22,1	21,1	16,2	-4,9	-0,4	-5,3	-5,3
I alt ekskl. projekter	951,1	928,0	941,4	13,5	-32,7	-19,3	-19,3
Projekter	-0,1	-0,1	0,7	0,8	-5,0	-4,2	-4,2
I alt	950,9	927,9	942,1	14,3	-37,7	-23,5	-23,5

Regnskabet er opgjort inkl. samtlige merudgifter som følge af covid-19 og Ukraine, men ekskl. en eventuel kompensation. Se nedenstående afsnit om afledte udgifter som følge af covid-19 og Ukraine.

Serviceammen

Aftaleenheder

Aftaleenhederne overfører i 2022 et mindreforbrug på 31,5 mio. kr. til 2023, hvilket viser en reduktion af deres resultater fra 2021 med 4,6 mio. kr., så de sammenlagt overfører svarende til 3,7% af budgettet.

Skolerne overførte et mindreforbrug fra tidligere år til 2022 på sammenlagt knap 36,1 mio. kr. Ved årets udgang har seks skoler et merforbrug inkl. overførsler på sammenlagt 7,0 mio. kr., hvoraf to skoler har mindre end 50.000 kr. i merforbrug.

Nedenfor ses de enkelte aftaleenheders årsresultater og overførsler til 2023.

Skole- og uddannelsesudvalget - Skole

Aftaleenheder	Oprindeligt budget	Korrigeret budget ekskl. overførsler	Regnskab	Årets resultat ekskl. overførsler	Overførsler fra 2021	Årets resultat inkl. overførsler fra 2021	Overførsler til 2023	Overførsler i %
Asferg Skole	10,1	9,4	9,1	-0,3	-0,9	-1,2	-1,2	-13,3
Assentoftskolen	42,9	48,7	46,7	-2,0	-2,9	-4,9	-4,9	-10,1
Bjerregrav Skole	10,7	11,7	12,5	0,8	-0,8	0,0	0,0	0,2
Blicherskolen	35,9	43,5	43,8	0,3	-1,0	-0,7	-0,7	-1,7
Fårup Skole og Børneby	16,4	18,4	18,9	0,5	0,0	0,5	0,5	2,6
Grønhøjsskolen	32,7	35,8	37,3	1,5	-0,9	0,6	0,6	1,6
Havndal Skole og Børneby	13,7	12,1	13,2	1,1	0,1	1,2	1,2	9,5
Hobrovejens Skole	41,8	42,1	41,6	-0,5	-3,4	-3,9	-3,9	-9,2
Hornbæk Skole	36,3	36,7	37,3	0,6	-0,5	0,0	0,0	0,1
Korshøjsskolen	26,3	29,3	29,8	0,5	-1,0	-0,5	-0,5	-1,6
Kristrup Skole	44,1	47,6	48,2	0,7	-2,9	-2,2	-2,2	-4,6
Langå Skole	42,7	42,7	44,1	1,5	-1,6	-0,2	-0,2	-0,4
Munkholmskolen	26,4	31,7	31,4	-0,3	-1,3	-1,6	-1,6	-5,2
Nørrevangsskolen	44,5	48,7	49,9	1,2	-4,1	-3,0	-3,0	-6,1
Rismølleskolen	36,4	36,3	37,6	1,3	-3,6	-2,3	-2,3	-6,3
Søndermarksskolen	38,3	43,7	42,1	-1,6	-1,8	-3,4	-3,4	-7,7
Tirsdalens Skole	32,4	40,3	37,7	-2,6	-4,4	-7,0	-7,0	-17,4
Vestervangsskolen	61,2	65,4	65,2	-0,2	-1,6	-1,8	-1,8	-2,7
Østervangsskolen	42,7	44,4	44,7	0,3	-3,3	-3,0	-3,0	-6,9
Institutioner flyttet til Børn	18,7	0,0	0,0	0,0	0,0	0,0	0,0	0,0
Randers Specialskole	94,5	93,7	95,5	1,7	3,0	4,7	4,7	5,0
Oust Mølleskolen	10,1	13,1	12,9	-0,3	-0,4	-0,7	-0,7	-5,5
Randers Ungdomsskole	32,8	33,7	34,2	0,5	-1,5	-1,0	-1,0	-2,8
Uddannelses- og erhvervsvejledning	12,8	15,0	15,1	0,1	-1,3	-1,2	-1,2	-7,7
Aftale i alt	804,5	843,9	848,5	4,6	-36,1	-31,5	-31,5	-3,7
Uden for aftale	146,6	84,1	92,9	8,8	3,4	12,2	12,2	
Projekter	-0,1	-0,1	0,7	0,8	-5,0	-4,2	-4,2	
Drift i alt	951,0	927,9	942,1	14,3	-37,7	-23,5	-23,5	

Årets resultat: Positivt tal lig med merforbrug/mindreindtægt. Negativt tal lig med mindreforbrug/merindtægt.
Overførsler: Positivt tal lig med overførsel af gæld. Negativt tal lig med overførsel af opsparing.

Uden for aftale - Fælleskonti

På fælleskontiene uden for aftaleenhederne blev der overført et merforbrug på 3,4 mio. kr. fra tidligere år til 2022. Dette merforbrug er forøget med 8,8 mio. kr. og ved udgangen af 2022 udgør det 12,2 mio. kr. i alt.

I forbindelse med covid-19 er der afholdt udgifter til kviktest på folkeskoler og privatskoler, hvor der er en merudgift på 1,6 mio. kr. i 2022.

Der har været ekstra udgifter ved tilbud om basisundervisning i dansk som andetsprog til elever fra Ukraine. For 2022 har der været merudgifter på 5,5 mio. kr., hvilket svarer til undervisning af 115 elever.

Til praktisk medhjælp for elever med fysiske handicaps mv. er afsat 5,5 mio. kr. i 2022. Der har været et merforbrug til praktisk medhjælp på 2,1 mio. kr. i 2022. Dette kan henføres til, at der i skoleåret 2021/22

har der været mange ansøgninger om støtte i forbindelse med hjælp til diverse handicaps. Det forventes at der fra skoleåret 2022/23 vil blive mindre efterspørgsel, da der er sket en stramning af kommunens retningslinjer for praktisk medhjælp.

Til befordring af elever har der været merudgifter på 0,5 mio. kr. som skyldes omlægning af afregning for skolebuskort via Midttrafik, hvor der fra skoleåret 2022/23 afregnes forud for hele skoleåret, mens der hidtil har været halvårsafregning for skolebuskort.

Skolernes Udviklingscenter har i 2022 haft et mindreforbrug på godt 1 mio. kr., da der ikke har været igangsat så mange aktiviteter som forventet med hensyn til kursus- og uddannelse.

Specialundervisningsområdet har et samlet merforbrug på 5,9 mio. kr., hvilket skyldes øgede udgifter til køb af specialundervisning på Randers Specialskole, hvor antallet af Randers-elever blot er steget fra 226 elever i januar til 231 elever i december, men hvor eleverne er indskrevet ved relativt højere takster ved udgangen af året. Herudover er udgifterne til køb i andre kommuner steget med 2,6 mio. kr. som følge af flere børn og unge anbragt uden for kommunen.

På FGU-området har der været mindreforbrug på 4,9 mio. kr. som følge af færre elever.

Mens det øvrige skoleområde viser et mindreforbrug på 0,9 mio. kr.

Projekter

På projekter overføres et mindreforbrug på 4,2 mio. kr. Mindreforbruget vedrører statslige kompetencemidler fra Undervisningsministeriet, som skal tilbagebetales senest 2025, hvis midlerne ikke er anvendt til formålet. Kommunen skal yde medfinansiering i disse projekter.

I 2022 har der været gennemført kompetenceudviklingsforløb for samlet 0,8 mio. kr.

Afledte udgifter som følge af covid-19 og Ukraine

Skole har afholdt merudgifter i forbindelse med covid-19 til kviktest på folkeskoler og privatskoler på 1,6 mio. kr. i 2022. Herudover har Skole en u-finansieret udgift fra 2021 på 5 mio. kr. Hertil kommer merudgifterne til undervisning af elever fra Ukraine på 5,5 mio. kr. for 2022. I alt indeholder regnskabet således udgifter til covid-19 og elever fra Ukraine på 12,1 mio. kr.

I forbindelse med regnskabsafslutningen vil der blive udarbejdet en samlet opgørelse over merudgifter som følge af covid-19 og Ukraine i 2022. Der vil i samme forbindelse blive udarbejdet et oplæg til hvordan den statslige kompensation kan fordeles til politisk behandling. Regnskabet er således opgjort inkl. alle covid-19 og Ukraineudgifter, men ekskl. en eventuel kompensation.

Konsekvenser for 2023-26 drift

Forvaltningen forventer, at udgifterne til undervisning af elever fra Ukraine vil stige til ca. 8 mio. kr. i 2023 – forudsat det nuværende antal elever og undervisningsniveau.

På specialundervisningsområdet må det forventes, at der i efterfølgende år fortsat vil være et pres på de nuværende specialtilbud. Samtidig afventes der afklaring om, der skal ske ændringer indenfor specialundervisningstilbuddene.

Anlæg

Skoleudvalgets anlægsområde omfatter projekter for ud- og ombygninger på en række folkeskoler.

Anlæg	Oprindeligt budget	Korrigeret budget ekskl. overførsler	Regnskab	Årets resultat ekskl. overførsler	Overførsler fra 2021	Årets resultat inkl. overførsler	Overførsler til 2023
Skattefinansierede anlæg	25,7	26,7	9,5	-17,2	-40,1	-57,3	-57,3
I alt	25,7	26,7	9,5	-17,2	-40,1	-57,3	-57,3

Skattefinansieret anlæg

I 2022 har der været samlet budgetteret med 26,7 mio. kr. til anlægsprojekter på skolerne og forbrugt 9,5 mio. kr., hvilket svarer til et mindreforbrug på 17,2 mio. kr.

Dette mindreforbrug på 17,2 mio. kr. tillægges overførslerne fra 2021 på 40,1 mio. kr., hvilket betyder, at der foreslås overført 57,3 mio. kr. til 2023. Af de 57,3 mio. kr. har Byrådet i 2022 bevilget henholdsvis 20,4 mio. kr. og 14,6 mio. kr. til igangsættelse af nye anlægsprojekter i henhold til den gældende skoleudviklingsplan for 2021-22 omfattende skoleudvikling og indeklimateforbedringer. Herudover er der afsat 10,5 mio. kr. til anlægsprojektet Genopretning af skoletoiletter.

Planlægning og igangsættelse af de mange nye projekter på både børneområdet og skoleområdet har medført ekstra forberedelse mv. og samtidig har hele byggeriområdet ligeledes været presset for at efterkomme alle ønsker til udvidelser og ombygninger.

Derfor har det været nødvendigt at prioritere mellem de forskellige anlægsprojekter i 2022 på både børne- og skoleområdet, hvor der har været mest fokus på udbygningerne af børneområdet, således at de fleste af skoleprojekterne er udsat til 2023.

Konsekvenser for 2023-26 på anlæg

For den kommende periode arbejdes med en skoleudviklingsplan 2022/23, hvor både de overførte og de afsatte rammer til skoleudvikling og indeklimateforbedringer for 2023-26 skal i spil og indgå i at porteføljen af anlægsprojekter løbende tilpasse til aktuelle behov for anlægsprojekter på skolerne.

Skole og uddannelsesudvalget

PPR

Regnskabsresultat på PPR

Drift

PPR har i 2022 et mindreforbrug på 0,1 mio. kr. Der er overført 1,4 mio. kr. fra 2021. Dermed kommer PPR ud af 2022 med et samlet mindreforbrug på 1,5 mio. kr.

Alle beløb i tabellerne er angivet i mio. kr.

PPR (mio kr.)	Oprindeligt budget	Korrigeret budget ekskl. overførsler	Regnskab	Årets resultat ekskl. overførsler	Overførsler fra 2021	Årets resultat inkl. overførsler fra 2021	Overførsler til 2023	Overførsler i %
PPR og Talepædagogisk Center	31,7	31,0	31,2	0,2	-1,0	-0,8	-0,8	
Ledelse PPR	0,6	0,9	0,9	-0,1	0,0	-0,1	-0,1	
Tværfaglig indsatsmodel - fokus på fremm	0,0	0,4	0,3	-0,2	-0,5	-0,6	-0,6	
PPR i alt	32,3	32,4	32,3	-0,1	-1,4	-1,5	-1,5	-4,6

Service	Oprindeligt budget	Korrigeret budget ekskl. overførsler	Regnskab	Årets resultat ekskl. overførsler	Overførsler fra 2021	Årets resultat inkl. overførsler fra 2021	Overførsler til 2023	Overførsler i %
PPR og Talepædagogisk Center	31,7	31,0	31,2	0,2	-1,0	-0,8	-0,8	
Ledelse PPR	0,6	0,9	0,9	-0,1	0,0	-0,1	-0,1	
Tværfaglig indsatsmodel - fokus på fremmøde	0,0	0,4	0,3	-0,2	-0,5	-0,6	-0,6	
PPR i alt	32,3	32,4	32,3	-0,1	-1,4	-1,5	-1,5	-4,6

Årets resultat: Positivt tal er lig med merforbrug/mindreindtægt. Negativt tal er lig med mindreforbrug/merindtægt.

Overførsler: Positivt tal er lig med overførsel af gæld. Negativt tal er lig med overførsel af opsparing.

Serviceammen

Tabellen ovenfor viser budgetter og forbrug på hele PPR's område.

PPR og Talepædagogisk Center har siden 2017 haft en del forskellige projekter finansieret af puljemidler. Projektet 'Tidlig Forebyggende Indsats' på over 11 mio. kr. over en 3-årig periode har specielt haft betydning for mindreforbruget, idet projektet har været varetaget af PPR's fastansatte psykologer. Der har været ansat vikarer til at varetage de fastansatte psykologers normale driftsopgaver. I projektperioden har der været stor udskiftning blandt vikarerne, hvilket har betydet perioder med vakante stillinger.

Desuden har PPR i foråret 2021 fået tildelt særlige midler målrettet de børn og unge, der på grund af covid-19 var i mistrivsel. Ikke alle midlerne blev brugt i 2021, fordi det har været vanskeligt at rekruttere medarbejdere til opgaven.

PPR har et mindreforbrug på 0,6 mio. kr. på det statsfinansierede projekt "Tværfaglig indsatsmodel – fokus på fremmøde". Projektet ophører 30.6.2023. De overførte midler kan udelukkende bruges til at fortsætte projektets behandlingsindsatser i 2023.

Afledte udgifter som følge af covid-19 og Ukraine

Der har ikke været nævneværdige udgifter til hverken covid-19 eller borgere fra Ukraine.

Konsekvenser for 2023-26 på drift

Der overføres i alt 1,5 mio. kr. til 2023, heraf vedrører 0,6 mio. kr. Projektet "Tværfaglig indsatsmodel – fokus på fremmøde" Projektet afsluttes 30.6.23.

Anlæg

Der er ingen igangværende eller planlagte anlæg på PPR

Erhvervs- og planudvalget

Erhverv og plan

Regnskabsresultat på Erhverv og planområdet

Alle beløb i tabellerne er angivet i mio. kr.

Drift

Nedenfor redegøres der for regnskabsresultatet for bevillingsområdet Erhverv og plan.

Service	Oprindeligt budget	Korrigeret budget ekskl. overførsler	Regnskab	Årets resultat ekskl. overførsler	Overførsler fra 2021	Årets resultat inkl. overførsler fra 2021	Overførsler til 2023
Erhvervsudvikling	10,6	10,4	9,3	-1,2	-3,5	-4,6	-4,6
Turisme	5,9	3,8	3,5	-0,3	-0,7	-1,1	-1,1
Byudvikling	1,8	1,7	1,4	-0,2	-1,2	-1,4	-1,4
I alt	18,4	15,9	14,2	-1,7	-5,4	-7,1	-7,1

Årets resultat: Positivt tal lig med merforbrug/mindreindtægt. Negativt tal lig med mindreforbrug/merindtægt.

Overførsler: Positivt tal lig med overførsel af gæld. Negativt tal lig med overførsel af opsparing.

Tabellen indeholder budget- og regnskabstal for 2022 på driften, herunder årets resultat inkl. overførsler fra tidligere år. Driften er opdelt på Erhvervsudvikling, Turisme og Byudvikling.

Regnskabet er opgjort inkl. samtlige merudgifter som følge af corona og Ukraine, men ekskl. en eventuel kompensation. Se nedenstående afsnit om afledte udgifter som følge af Covid 19 og Ukraine.

Serviceammen

Det samlede regnskab for erhvervs- og planudvalgets område viser et mindreforbrug på 1,7 mio. kr. i forhold til det korrigerede budget ekskl. overførsler. Den overførte opsparing stiger dermed fra 5,4 mio. kr. til 7,1 mio. kr. Beløbet overføres til 2023. Overførslen består hovedsageligt af bevillinger til flerårige projekter, som løber udover 2022. Størstedelen af overførslerne er dermed allerede disponeret.

Erhvervsudvikling

Årets resultat for Erhvervsudvikling viser et forbrug på 9,3 mio. kr. Erhvervsudvikling har dermed haft et mindreforbrug på 1,2 mio. kr. Den overførte opsparing fra 2021 stiger dermed fra 3,5 mio. kr. til 4,6 mio. kr., som overføres til 2023.

På erhvervsudviklingsområdet er der i 2022 bevilget midler fra erhvervs- og udviklingspuljen til forskellige initiativer og projekter i kommunen relateret til erhvervsudvikling. Flere af disse projekter forventes at løbe over flere år, hvorfor bevillingerne til disse projekter overføres til 2023.

Der er i 2022 bl.a. bevilget 0,5 mio. kr. til projekt "Grøn omstilling Klimaservice" samt 0,6 mio. kr. til projektet "Rekreativ sti langs Randers Fjord", som begge fortsætter ind i 2023. Ydermere er der i tidligere år bevilget større beløb til projekter, som endnu ikke er afsluttet. Det drejer sig bl.a. om projektet "Prospekt, Biosfæren". Alle projekter har resterende bevillinger, som overføres til 2023.

Samtidig er der i 2022 afsluttet større projekter, bl.a. projektet vedrørende opførelse af Randrusianske bygninger i Kina.

Turisme

Årets resultat for Turisme viser et forbrug på 3,5 mio. kr. Turisme har dermed haft et mindreforbrug på 0,3 mio. kr. Den overførte opsparing øges derfor fra 0,7 mio. kr. til 1,1 mio. kr., som overføres til 2023.

På turismeområdet er der i 2022 bevilget midler fra erhvervs- og udviklingspuljen til forskellige initiativer og projekter i kommunen relateret til turisme. Flere af disse projekter forventes at løbe over flere år, hvorfor bevillingerne hertil overføres til 2023.

Byudvikling

Årets resultat for Byudvikling viser et forbrug på 1,4 mio. kr. Byudvikling har således haft et mindreforbrug på 0,2 mio. kr. Den overførte opsparing øges dermed fra 1,2 mio. kr. til 1,4 mio. kr., som overføres til 2023.

Under Byudvikling er der anvendt midler til Agenda 21 samt til driftssikring af boligbyggeri. Agenda 21 vedrører strategisk energiplanlægning og klimastrategiske planlægningsopgaver i forhold til klimatilpasning vedr. øgede vandmængder herunder havstigninger, varmeforsyning samt planlægning for vindmøller, store solcelleanlæg og biogas. Driftssikring af boligbyggerier omhandler ydelsesstøtte, som er den kommunale andel af rentebidraget til andelsboliger, almene boliger og ungdomsboliger.

Afledte udgifter som følge af Covid 19 og Ukraine

I forbindelse med regnskabsafslutningen vil der blive udarbejdet en samlet opgørelse over merudgifter som følge af Covid 19 og Ukraine i 2022. Der vil i samme forbindelse blive taget stilling til hvordan den statslige kompensation kan fordeles. Regnskabet er således opgjort inkl. alle corona- og Ukraineudgifter, men ekskl. en eventuel kompensation.

Der er ikke registreret afledte udgifter som følge af Covid-19 eller Ukraine på erhvervs- og planudvalgets område.

Konsekvenser for 2023-26 på drift

For erhvervsudvikling og turisme er overførslerne til 2023 disponeret på de projekter midlerne oprindeligt er bevilget til. For projekter, som er afsluttet uden brug af alle de bevilgede midler, er restbevillingerne ført tilbage til Erhvervs- og udviklingspuljen, og kan disponeres på ny.

Anlæg

Anlæg	Oprindeligt budget	Korrigeret budget ekskl. overførsler	Regnskab	Årets resultat ekskl. overførsler	Overførsler fra 2021	Årets resultat inkl. overførsler	Overførsler til 2023
Skattefinansierede anlæg	18,9	3,3	8,1	4,8	-24,1	-19,2	-19,2
Jordforsyning	-27,3	-23,6	-46,9	-23,4	-137,5	-160,8	-160,8
I alt	-8,5	-20,3	-38,8	-18,5	-161,5	-180,1	-180,1

Årets resultat: Positivt tal lig med merforbrug/mindreindtægt. Negativt tal lig med mindreforbrug/merindtægt.

Overførsler: Positivt tal lig med overførsel af gæld. Negativt tal lig med overførsel af opsparing.

Tabellen indeholder budget- og regnskabstal for 2022 på anlægsprojekter, herunder årets resultat inkl. overførsler fra tidligere år. Anlægsprojekterne er opdelt på skattefinansierede anlæg samt jordforsyning.

Skattefinansieret anlæg

Anlæg	Oprindeligt budget	Korrigeret budget ekskl. overførsler	Regnskab	Årets resultat ekskl. overførsler	Overførsler fra 2021	Årets resultat inkl. overførsler	Overførsler til 2023
Flodbyen Randers	13,3	-0,8	6,1	7,0	-21,6	-14,6	-14,6
Stab og Bæredygtighed	0,0	0,0	-1,0	-1,0	1,0	0,0	0,0
Plan	4,1	4,1	2,9	-1,2	-3,5	-4,6	-4,6
I alt	17,4	3,3	8,1	4,8	-24,1	-19,2	-19,2

Årets resultat: Positivt tal lig med merforbrug/mindreindtægt. Negativt tal lig med mindreforbrug/merindtægt.

Overførsler: Positivt tal lig med overførsel af gæld. Negativt tal lig med overførsel af opsparing.

Tabellen indeholder budget- og regnskabstal for 2022 på skattefinansierede anlægsprojekter, herunder årets resultat inkl. overførsler fra tidligere år. Anlægsprojekterne er opdelt på områderne Flodbyen Randers, Stab og Bæredygtighed, Erhverv og Bosætning samt Plan.

Det samlede anlægsforbrug i 2022 er på 8,1 mio. kr. I forhold til et korrigeret budget ekskl. overførsler er der tale om et merforbrug på 4,8 mio. kr. Da der er overført opsparing fra 2021 på 24,1 mio. kr. udgør resultat inkl. overførsler en opsparing på 19,2 mio. kr., som overføres til 2023.

For Flodbyen Randers har der samlet set været udgifter for 6,1 mio. kr. i 2022 svarende til et merforbrug på 7,0 mio. kr. i forhold til korrigeret budget ekskl. overførsler. Inklusiv overførsler fra 2021 refter der en opsparing på 14,6 mio. kr., som overføres til 2023. Flodbyen Randers består udover en årlig ramme af flere delprojekter omhandlende konsulentbistand, markedsføring og programsekretariat.

Stab og Bæredygtighed omfatter to salgsbevillinger, hvor der i 2022 har været en nettoindtægt på 1,0 mio. kr. som modsvarer den overførte gæld fra 2021. Projekterne afsluttes med regnskab 2022. Herudover omfatter området pulje til frikøb af hjemfaldspligt. De to planlagte frikøb i 2022 forventes indfriet og området går netto i nul i 2022.

Plan omfatter midtbystrategi og EU-projektet C2C CC Klimabåndet/Randers Fjord. På midtbystrategien har der i 2022 været udgifter for 2,3 mio. kr. svarende til mindreforbrug på 1,8 mio. kr. i forhold til korrigeret budget ekskl. overførsler. Inklusiv overførsler fra 2021 er der en opsparing på 5,0 mio. kr., som overføres til 2023. Opsparingen er udtryk for tidsforskydning i projekterne.

På EU-projektet C2C CC Klimabåndet/Randers Fjord har der i 2022 været udgifter på 0,6 mio. kr., og der overføres en gæld på 0,3 mio. kr. til 2023. Projektet forventes afsluttet i 2023, hvor EU-tilskud forventes modtaget.

Jordforsyning

Anlæg	Oprindeligt budget	Korrigeret budget ekskl. overførsler	Regnskab	Årets resultat ekskl. overførsler	Overførsler fra 2021	Årets resultat inkl. overførsler	Overførsler til 2023
Grundsalg	-52,5	-56,9	-71,1	-14,2	-45,7	-59,9	-59,9
Jordkøb	10,0	18,2	8,0	-10,2	-38,1	-48,3	-48,3
Byggemodning	15,2	15,2	16,2	1,0	-53,7	-52,7	-52,7
I alt	-27,3	-23,6	-46,9	-23,4	-137,5	-160,8	-160,8

Årets resultat: Positivt tal lig med merforbrug/mindreindtægt. Negativt tal lig med mindreforbrug/merindtægt.

Overførsler: Positivt tal lig med overførsel af gæld. Negativt tal lig med overførsel af opsparing.

Tabellen indeholder budget- og regnskabstal for 2022 på jordforsyning, herunder årets resultat inkl. overførsler fra tidligere år. Jordforsyning er opdelt i områderne Grundsalg, Jordkøb og Byggemodning.

Det samlede anlægsforbrug i 2022 viser nettoindtægter på 46,9 mio. kr. I forhold til et korrigeret budget ekskl. overførsler på -23,6 mio. kr. er der tale om nettomerindtægter på 23,4 mio. kr. Da der er overført opsparing fra 2021 på 137,5 mio. kr., udgør årets resultat inkl. overførsler 160,8 mio. kr., som ønskes overført til 2023. En del af overførslerne er udtryk for, at salg af både bygge- og erhvervsgrunde de seneste år er sket hurtigere end forudsat i budgettet. Endvidere er der ikke købt jord i samme omfang som budgetteret.

Konsekvenser for 2023-26 på anlæg

For de skattefinansierede anlæg gælder, at flere af anlæggene løber over flere år, og overførslerne er her et udtryk for tidsforskydninger i projekterne. Overførslerne forventes derfor anvendt hen over de kommende år.

For jordforsyning gælder, at køb og salg af jord og grunde er afhængig af udbud og konjunkturer. Jordforsyningsbudgettet er lavet for en 4-årig periode på baggrund af de aktuelle forventninger på budgetlægnings tidspunktet. Der sker imidlertid ofte tidsforskydninger mellem de budgetterede handler og de realiserede handler, hvilket medfører overførsler mellem årene. Endvidere kan der være tidsforskydninger i forhold til de planlagte byggemodninger.

De seneste år har der været stor efterspørgsel på byggegrunde til boligformål og i flere udstykninger er grundene solgt langt hurtigere end forventet, hvilket medfører overførsel af opsparing. Grundet den nuværende markedssituation er forventningen dog, at der kun sælges et meget begrænset antal byggegrunde til boligformål i den kommende tid.

Byrådet godkendte den 14. november 2022 jordforsynings- og grundstrategi (BY 14/11-2022, pkt. 434). Med strategien udlægges klare prioriteringer for Randers Kommunes opkøbsstrategi, ligesom strategien understøtter, at Randers Kommune opnår målsætningerne om dels at foretage opkøb, der understøtter muligheden for at udbyde ca. 50 nye byggegrunde til boliger hvert år og dels at foretage indkøb, der understøtter, at der som minimum hele tiden er 30 ha. salgsklar erhvervsjord med nem adgang til E45.

Forvaltningen fremlægger årligt en prioriteringssag til politisk niveau, som indeholder en status på det tidligere års udvikling vedrørende køb og salg af jord og fast ejendom herunder forberedelse af arealer til salg (byggemodning).

HOVEDOVERSIGT

Hovedoversigten til regnskabet har til formål at give et summarisk overblik over regnskabet såvel aktivitetsmæssigt som finansielt

Hovedoversigten er opstillet i følgende orden:

- A. Driftsvirksomhed
- B. Anlægsvirksomhed
- C. Renter
- D. Balanceforskydninger
- E. Afdrag på lån
- F. Finansiering

Summen af posterne A til E er finansieret under ét af post F

Hovedoversigten er autoriseret af Økonomi- og indenrigsministeriet, hvilket bestemmer placeringen af forbrug af likvide aktiver

Det er derfor ikke muligt, at sammenligne sumposterne for finansiering og balance med andre oversigter

Hovedoversigt til regnskab 2022

Hele 1.000 kr.

	AFSLUTTET REGNSKAB		OPRINDELIGT BUDGET		TILLÆGSBEVILLINGER	
	UDGIFTER	INDTÆGTER	UDGIFTER	INDTÆGTER	UDGIFTER	INDTÆGTER
A. Driftsvirksomhed (incl. refusion)						
00 Byudvikling, bolig- og miljøforanstaltninger	195.515	138.254-	200.321	115.711-	16.537	1.439-
Heraf refusion		239-				
01 Forsyningsvirksomheder mv.	158.436	174.390-	156.381	169.141-		
02 Transport og infrastruktur	196.921	20.133-	171.811	17.812-	21.221	4.318-
03 Undervisning og kultur	1.384.595	162.250-	1.303.562	121.909-	60.491	5.247-
Heraf refusion		1.107-		5.254-		
04 Sundhedsområdet	551.017	3.827-	548.510	6.013-	956-	250-
05 Sociale opgaver og beskæftigelse m.v.	5.271.735	1.081.336-	5.081.909	939.163-	11.493-	52.554-
Heraf refusion		581.413-		509.056-		24.929-
06 Fællesudgifter og administration m.v.	654.961	26.605-	684.281	14.843-	60.750	725-
A. Driftsvirksomhed i alt	8.413.181	1.606.796-	8.146.776	1.384.593-	146.550	64.533-
Heraf refusion		582.758-		514.310-		24.929-
B. Anlægsvirksomhed						
00 Byudvikling, bolig- og miljøforanstaltninger	73.533	80.606-	104.898	57.969-	370.480	13.791
01 Forsyningsvirksomheder mv.	180				9.156	
02 Transport og infrastruktur	38.313	2.223-	31.742	1.000-	51.125	6.746-
03 Undervisning og kultur	52.262	267-	42.361		54.801	
04 Sundhedsområdet	6.695		4.400		3.629	
05 Sociale opgaver og beskæftigelse m.v.	62.398	6.587-	30.544		86.517	
06 Fællesudgifter og administration m.v.	17.659	822-	45.601	132-	12.106-	900-
B. Anlægsvirksomhed i alt	251.041	90.505-	259.546	59.101-	563.601	6.145
C. Renter i alt	17.948	6.267-	19.058	6.477-		
D. Balanceforskydninger						
Øvrige balanceforskydninger (08.25-08.52)	15.869	39.933-	4.658-		188.585	2.200
D. Balanceforskydninger i alt	15.869	39.933-	4.658-		188.585	2.200
E. Afdrag på lån (debetsiden på 08.55) i alt	140.219		128.235			
A + B + C + D + E	8.838.258	1.743.501-	8.548.957	1.450.171-	898.735	56.188-
F. Finansiering						
Forøgelse(+) / forbrug(-) af likvide aktiver		16.039-		39.251-		662.812-
Optagne lån (kreditsiden på 08.55)		94.411-		44.400-		230.700-
Tilskud og udligning	77.040	2.400.704-	60.072	2.430.456-	50.964	
Refusion af købsmoms	31-					
Skatter	12.733	4.673.345-	10.954	4.655.704-		
F. Finansiering i alt	89.742	7.184.499-	71.026	7.169.811-	50.964	893.512-
Balance	8.928.000	8.928.000-	8.619.983	8.619.983-	949.699	949.699-

REGNSKABSOVERSIGT

Regnskabsoversigten følger budgettets opbygning og indeholder regnskabstal og bevillinger på bevillingsniveau

Regnskabsoversigten, der er opstillet efter bruttoregnskabsprincippet, omfatter såvel driftsposteringer som anlægs- og kapitalposteringer

Driftsvirksomhed

	Regnskab		Bevilling		Tillægsbevillinger og omplaceringer	
	Udgifter	Indtægter	Udgifter	Indtægter	Udgifter	Indtægter
Driftsvirksomhed i alt	8.413.181.320	-1.606.795.598	8.146.775.900	-1.384.593.200	146.549.577	-64.532.922
Økonomiudvalget	437.200.424	-21.409.847	465.869.300	-13.118.800	68.227.346	-728.100
Administration	416.034.404	-21.406.347	449.976.300	-13.118.800	65.185.691	-728.100
Udvikling, Miljø og Teknik	67.342.051	-6.428.953	68.306.400	-6.551.100	12.248.500	-474.600
Børn og Skole	16.127.170	-1.512	15.106.200		-292.840	
Social og Arbejdsmarked	41.690.080	-1.256.916	33.684.800	-789.600	7.047.760	
Sundhed, Kultur og Omsorg	18.893.695	-7.600	17.993.600		1.043.600	
Stabe og tværgående konti	131.197.164	-13.148.250	120.747.600	-5.778.100	44.116.341	-253.500
Redningsberedskab	19.699.797		19.699.800			
Løn- og barselspuljer	30.995.060		28.068.200		4.599.230	
Udbetaling Danmark	25.968.424		25.683.300		2.590.700	
Tjenestemandspensioner og -præmier	39.686.384		55.486.700		-784.400	
Forsikringer	22.523.354	-563.116	20.831.700		4.401.900	
Servicebuffer, lovændringer og reserver	1.911.225		44.368.000		-9.785.100	
Politisk organisation	21.166.021	-3.500	15.893.000		3.041.655	
Fælles formål - Politisk organisation	506.288		610.400			
Kommunalbestyrelsesmedlemmer	15.136.881	-3.500	14.180.300		16.800	
Kommissioner, råd og nævn	798.214		1.027.000			
Valg	4.724.638		75.300		3.024.855	
Børne- og familieudvalget	882.579.603	-223.185.039	803.770.700	-181.793.800	46.105.087	-12.875.629
Børn	638.460.830	-190.640.636	581.388.400	-156.384.300	41.023.422	-10.634.000
Fælles formål - Børn	45.363.594	-5.160.819	36.995.000		1.043.940	
Dagpleje	76.284.632	-18.356.727	82.970.200	-20.897.000	-5.504.100	1.207.100
Dagtilbud	457.981.708	-163.117.751	424.069.800	-135.487.300	20.429.970	-8.257.700
Fritidstilbud og klubber	21.799.512	-4.005.339			24.210.512	-3.583.400
Tilskud til private institutioner	27.465.849		26.825.700		1.453.800	
Særlige dagtilbud	9.565.535		10.527.700		-610.700	
Familie	244.118.772	-32.544.404	222.382.300	-25.409.500	5.081.665	-2.241.629
Plejefamilier	67.906.349	-7.499.939	62.687.500	-5.280.900	-5.931.700	
Opholdssteder, sikrede samt døgninst.	57.410.835	-10.901.511	50.577.900	-9.282.200	2.503.796	
Forebyggende foranstaltninger og indsats	73.629.049	-3.814.605	66.876.500	-3.931.300	5.527.806	322.332
Kvindekrisecentre	14.487.494	-10.302.085	10.243.400	-6.915.100	3.615.363	-2.563.961
Myndighedscetret (adm.)	30.685.046	-26.264	31.997.000		-633.600	
Beskæftigelsesudvalget	2.576.481.443	-583.967.839	2.562.666.800	-487.160.400	-32.088.321	-41.051.679
Beskæftigelse, integration og ydelser	2.576.481.443	-583.967.839	2.562.666.800	-487.160.400	-32.088.321	-41.051.679
Arbejdsløshedsdagpenge	157.206.783	-485.833	223.606.100	-623.400	-61.500.000	
Kontanthjælp og ledighedsydelse	346.571.099	-77.092.519	396.984.900	-88.502.000	-43.667.959	10.655.159
Sygedagpenge og jobafklaring	414.930.731	-154.926.217	334.899.500	-109.122.700	79.327.000	-44.577.000
Ressourceforløb	92.363.738	-19.299.951	87.641.400	-17.528.300	3.750.000	-750.000
Fleksjob	434.682.752	-227.827.492	436.297.900	-230.367.100	-11.200.000	8.700.000
Førtidspensioner	615.575.571	-8.830.424	619.697.800		-10.500.000	
Seniorpension	51.562.368		48.663.400		3.500.000	
Integration	63.085.997	-42.600.309	34.641.400	-16.101.800	18.944.638	-12.781.838
Beskæftigelsesindsats - jobcentertilbud	207.330.385	-11.828.443	205.768.100		-9.442.000	-2.748.000
Øvrige indsatser og ydelser	91.576.232	-40.798.620	71.827.200	-24.915.100	-1.300.000	450.000
Boligydelse og boligsikring	101.595.789	-278.029	102.639.100			
Socialudvalget	859.087.843	-191.065.212	731.201.400	-155.104.700	-19.151.720	-1.059.514
Tilbud børn-unge-voksne m. særlige behov	859.087.843	-191.065.212	731.201.400	-155.104.700	-19.151.720	-1.059.514
Børnehandicap og Autisme	178.404.839	-43.644.831	141.316.700	-52.488.100	4.773.197	2.750.150
Voksenhandicap	504.939.684	-111.853.973	434.313.900	-82.322.000	-23.764.734	-999.358
Psykatri og Socialt Udsatte	175.743.321	-35.566.408	155.570.800	-20.294.600	-160.183	-2.810.306
Miljø- og teknikudvalget	572.529.647	-229.299.926	543.627.600	-219.409.500	31.738.287	-4.613.100
Miljø og teknik, skattefinansieret	396.388.193	-34.170.136	369.125.300	-31.284.600	26.687.587	-4.496.700
Natur og Miljø	27.455.256	-2.655.002	26.304.800	-2.191.700	790.700	
Veje og Trafik	187.128.903	-15.713.111	168.514.100	-17.070.500	10.451.500	
Ejendomsservice	181.247.376	-12.532.220	179.267.000	-12.022.400	4.925.327	-178.500
Driftsafdeling	556.658	-3.269.805	-4.960.600		10.520.060	-4.318.200
Miljø og teknik, takstfinansieret	176.141.453	-195.129.790	174.502.300	-188.124.900	5.050.700	-116.400
Affald og Genbrug	158.436.401	-174.390.314	156.380.900	-169.141.300		
Rottebekæmpelse	7.012.755	-8.542.409	7.637.900	-8.500.000		
Kirkegårde	10.692.297	-12.197.066	10.483.500	-10.483.600	5.050.700	-116.400
Sundheds-, idræts- og kulturudvalget	759.162.978	-80.936.506	720.892.700	-39.740.700	21.776.540	-6.655.000
Kultur og fritid	244.659.600	-78.672.676	212.627.900	-35.957.400	14.194.020	-6.655.000
Biblioteker	43.104.337	-2.396.448	42.380.800	-1.927.000	2.455.700	-418.500
Kultur	114.659.028	-67.549.358	84.267.700	-29.104.900	5.890.320	-4.087.500
Fritid og Idræt	86.896.235	-8.726.870	85.979.400	-4.925.500	5.848.000	-2.149.000
Sundhedsområdet	514.503.378	-2.263.830	508.264.800	-3.783.300	7.582.520	
Medfinansiering på sundhedsområdet	385.872.000		383.956.000			
Vederlagsfri fysioterapi	28.673.551		26.649.500			
Rehabilitering	23.682.814	-205.357	23.327.200		3.589.400	
Sundhedsfremme og forebyggelse	15.147.867	-196.401	16.623.900	-3.479.400	1.745.700	
Andre sundhedsudgifter	5.153.092	-93.907	6.365.400		1.074.600	
Sundhedspleje	16.725.275	-104.375	16.312.800		219.400	
Tandpleje	39.248.779	-1.663.790	35.030.000	-303.900	953.420	

Omsorgsudvalget	1.243.324.739	-189.315.378	1.218.081.000	-194.933.100	9.792.643	-1.160.700
Tilbud til ældre	1.243.324.739	-189.315.378	1.218.081.000	-194.933.100	9.792.643	-1.160.700
Praktisk hjælp, pleje og træning	1.121.836.790	-99.839.727	1.105.569.100	-114.669.000	2.739.643	-560.700
Ældreboliger	48.341.992	-72.232.463	42.816.200	-72.466.200		
Hjælpe midler	73.145.958	-17.243.188	69.695.700	-7.797.900	7.053.000	-600.000
Landdistriktsudvalget	7.060.868	-510.718	5.712.500		4.662.300	
Landdistrikt	7.060.868	-510.718	5.712.500		4.662.300	
Landdistrikt	7.060.868	-510.718	5.712.500		4.662.300	
Byfornyelse	1.668.383	-10.718	1.665.500		-353.200	
Skole- og uddannelsesudvalget	1.061.018.039	-86.565.795	1.076.481.500	-93.225.100	12.545.715	3.610.800
Skole	1.026.322.878	-84.174.560	1.044.172.900	-93.225.100	11.063.815	3.610.800
Fællesudgifter - Skole	17.719.833	-31.000	20.130.100		-5.777.400	
Folkeskoler og fritidstilbud	680.543.267	-78.786.119	668.697.500	-61.056.600	26.528.890	-1.481.300
Befordring af elever	19.033.349		17.416.900		-570.005	
Bidrag til efterskoler	14.740.119		13.799.500		993.700	
Specialskoler og -fritidstilbud	108.612.646	-1.783.468	123.268.900	-27.256.900	560.400	219.900
Ungdomsskole	36.196.779	-1.112.965	33.829.200	-39.400	2.353.830	
Ungdommens Uddannelsesvejledning	17.554.870	-1.670.804	13.499.300		3.504.000	
Bidrag til privatskoler	114.942.505		107.888.800		7.595.200	
Forberedende Grunduddannelse	16.979.511	-790.205	22.124.100		-606.200	
Pædagogisk Psykologisk Rådgivning	34.695.161	-2.391.235	32.308.600		1.481.900	
PPR (Pædagogisk Psykologisk Rådgivning)	27.757.215	-2.391.235	24.885.300		1.481.900	
Forebyggende foranstaltninger børn, unge	6.937.946		7.423.300			
Erhvervs- og planudvalget	14.735.736	-539.339	18.472.400	-107.100	2.941.700	
Erhverv og plan	14.735.736	-539.339	18.472.400	-107.100	2.941.700	
Erhvervsudvikling	9.507.623	-219.215	10.751.200	-107.100	3.264.200	
Turisme	3.473.926	-8.750	5.894.700		-1.351.500	
Byudvikling	1.754.187	-311.374	1.826.500		1.029.000	

Anlægsvirksomhed

Anlægsvirksomhed i alt

00 Byudvikling, bolig- og miljøforanstaltninger

22 Jordforsyning

02 Boligformål

9400001102 Salg af grunde, boligformål, ramme
 9400005102 Byggemodning, boligformål, ramme
 9400011102 Forberedende undersøgelser, boligformål
 9400035102 Mgl. arbejder i afsl. udstk., bolig
 9400045100 Stier i Drb, Langå, Munkdrup-Paderup
 9400045102 Grundejerforeninger i nye udstykninger
 9400055100 Birke Alle, krydsningshelle/støjsluser
 9400151110 Mads Nielsensvej i Langå, 19 pcl, salg
 9400155120 Mads Nielsensvej, etape 2, byggemodning
 9400491110 Harridslev, storparcel i Rønneparken
 9400631120 Æblehaven i Asferg, etape 2, salg
 9400771110 Basager, Harridslev, etape 1, salg
 9400775120 Basager, Harridslev, etape 2, byggemodn.

9401725310 Sanglærkevej, Assentoft, færdiggørelse
 9401811120 Koglevej, Uggelhuse, storparcel, salg
 9401815120 Koglevej, Uggelhuse, storparcel, byggemodning
 9401815310 Koglevej, Uggelhuse, færdiggørelse
 9401855310 Dybdalen/Fjorddalen, færdiggørelse
 9403515310 Lindholt, etape 1, færdiggørelse
 9403641110 Løvsangervej, Ø. Bjerregrav, salg
 9403645310 Løvsangervej, Ø. Bjerregrav, færdigg.

9405031120 Lindholt, LP503, etape 2, salg
 9405031140 Lindholt, LP503, etape 4, salg
 9405035110 Lindholt, Støjvold
 9405035340 Lindholt, etape 2, færdiggørelse
 9405061121 Tjærbyvang 2, Ranunkeldalen/Perikumdalen
 9405061122 Tjærbyvang 2, Pileurtdalen (29)
 9405065320 Tjærbyvang, etape 2, færdiggørelse
 9405315114 Drastrup, delområde I+IV, byggemodning
 9405315310 Drastrup, delområde I+IV, færdiggørelse
 9405351120 Høgshøjvej, Spentrup, salg
 9405355120 Høgshøj, Spentrup, etape 2, byggemodning
 9405355310 Høgshøj, Spentrup, etape 1, færdigg.

9405375110 Ø. Bjerregrav, Gransangerv, byggemodning
 9405381110 Sandhøjen/Bakkegårdsvej, Ø. Tørslev, salg
 9405385110 Sandhøjen/Bakkegårdsvej, ØT, byggemodning
 9406001120 Munkdrup, Graastenevej, salg
 9406001130 Munkdrup, Filippevej, salg
 9406005110 Munkdrup, Landsbyen, byggemodning
 9406005120 Munkdrup, etape 2, byggemodning
 9406005130 Æbleplantagen Munkdrup, byggemodning
 9406005190 Støjvold og forlægning af Munkdrupvej
 9406161110 Kærsmindeområdet, grundsalg
 9406165110 Kærsmindeområdet, byggemodning
 9406181110 Markedspladsen, Markedsvej 24, salg
 9406201110 Hornbæk ldræts- og kulturcenter, salg
 9406205110 Koboltvej, Hornbæk, byggemodning
 9406411110 Sørningen i Havndal, salg
 9406515110 Butikstorvet i Fårup, byggemodning
 9420025110 Toftagervej 1, Kristrup, byggemodning
 9420031110 Spentrup, storparcel Skelhøjvej
 9490035100 Drastrup, ramme

03 Erhvervsformål

9400001103 Salg af grunde, erhvervsformål, ramme
 9400005103 Byggemodning, erhvervsformål, ramme
 9400011103 Forberedende undersøgelser, erhverv
 9400021110 Arkæologiske udgravninger, ramme
 9400035103 Mgl. arbejder i afsl. udstk., erhverv
 9401311110 Industriparken, Langå, salg
 9401651110 Virkevungen, etape 1, salg
 9401655110 Virkevungen, Assentoft, byggemodning
 9402161110 Erhvervsområde ved Viborgvej
 9402401120 Frederiksdalvej, LP 240, etape 2, salg
 9402831110 Neptunvej, salg
 9403571110 Sdr. Borup, LP 357, salg
 9405011134 Frederiksdalvej, LP 501, etape 3+4, salg
 9405161120 Virkevungen, etape 2, salg
 9405231110 Sdr. Borup Syd, LP 523, salg
 9405235110 Sdr. Borup Syd, Metervej, byggemodning
 9405565110 Juventusvej (Graceland), byggemodning
 9408571110 Europavej, Purhus, salg
 9430031110 Nikkelvej 15, tilbagekøb

04 Offentlige formål

9440033590 Køb af areal ved Strømmenbanen

	Regnskab		Bevilling		Tillægsbevillinger og omplaceringer	
	Udgifter	Indtægter	Udgifter	Indtægter	Udgifter	Indtægter
Anlægsvirksomhed i alt	251.040.600	-90.505.128	259.546.000	-59.101.300	563.600.793	6.145.407
00 Byudvikling, bolig- og miljøforanstaltninger	73.533.163	-80.606.344	104.897.900	-57.969.200	370.480.043	13.791.407
22 Jordforsyning	27.178.364	-74.104.260	25.550.000	-52.875.000	104.584.673	36.621.127
02 Boligformål	13.931.183	-48.671.772	13.600.000	-42.775.000	45.158.300	16.739.400
9400001102 Salg af grunde, boligformål, ramme				-1.000.000		48.259.050
9400005102 Byggemodning, boligformål, ramme			2.000.000		2.592.000	
9400011102 Forberedende undersøgelser, boligformål	310.947				2.484.900	
9400035102 Mgl. arbejder i afsl. udstk., bolig	616.567		500.000		1.471.200	
9400045100 Stier i Drb, Langå, Munkdrup-Paderup	7.697				2.141.600	
9400045102 Grundejerforeninger i nye udstykninger	29.260		200.000			
9400055100 Birke Alle, krydsningshelle/støjsluser	198.340				900.000	
9400151110 Mads Nielsensvej i Langå, 19 pcl, salg						-349.900
9400155120 Mads Nielsensvej, etape 2, byggemodning					3.500.000	
9400491110 Harridslev, storparcel i Rønneparken					100.000	-4.585.000
9400631120 Æblehaven i Asferg, etape 2, salg						-291.200
9400771110 Basager, Harridslev, etape 1, salg						-376.800
9400775120 Basager, Harridslev, etape 2, byggemodn.			6.100.000			
9401725310 Sanglærkevej, Assentoft, færdiggørelse	65.159				950.000	
9401811120 Koglevej, Uggelhuse, storparcel, salg	122.400			-1.000.000	125.000	
9401815120 Koglevej, Uggelhuse, storparcel, byggemodning			100.000			
9401815310 Koglevej, Uggelhuse, færdiggørelse	17.059				89.300	
9401855310 Dybdalen/Fjorddalen, færdiggørelse	1.635				4.500.000	
9403515310 Lindholt, etape 1, færdiggørelse	169.471				2.098.500	
9403641110 Løvsangervej, Ø. Bjerregrav, salg					34.000	-146.400
9403645310 Løvsangervej, Ø. Bjerregrav, færdigg.					900.000	
9405031120 Lindholt, LP503, etape 2, salg	-399.210	-1.809.080			-399.200	-1.809.500
9405031140 Lindholt, LP503, etape 4, salg	3.500	-9.307.654		-6.645.000	792.400	-2.662.650
9405035110 Lindholt, Støjvold					234.300	
9405035340 Lindholt, etape 2, færdiggørelse	1.088.243				4.449.500	
9405061121 Tjærbyvang 2, Ranunkeldalen/Perikumdalen		-2.208.555			607.000	-2.202.200
9405061122 Tjærbyvang 2, Pileurtdalen (29)	11.628	-3.502.479		-16.130.000	260.000	3.473.500
9405065320 Tjærbyvang, etape 2, færdiggørelse	28.778				1.031.900	
9405315114 Drastrup, delområde I+IV, byggemodning	184.423				949.500	
9405315310 Drastrup, delområde I+IV, færdiggørelse			1.100.000			
9405351120 Høgshøjvej, Spentrup, salg	22.417	-4.889	100.000	-1.500.000		
9405355120 Høgshøj, Spentrup, etape 2, byggemodning	6.387.059				5.696.800	
9405355310 Høgshøj, Spentrup, etape 1, færdigg.	1.420.047				837.800	
9405375110 Ø. Bjerregrav, Gransangerv, byggemodning	21.788		3.300.000		300.000	
9405381110 Sandhøjen/Bakkegårdsvej, Ø. Tørslev, salg	4.980				23.100	-2.138.100
9405385110 Sandhøjen/Bakkegårdsvej, ØT, byggemodning	53.789				282.000	
9406001120 Munkdrup, Graastenevej, salg		-602.000			169.300	-859.000
9406001130 Munkdrup, Filippevej, salg	22.199	-4.980.630	100.000	-8.800.000		
9406005110 Munkdrup, Landsbyen, byggemodning	74.665				-200.200	
9406005120 Munkdrup, etape 2, byggemodning					674.800	
9406005130 Æbleplantagen Munkdrup, byggemodning	2.530.796				3.119.000	
9406005190 Støjvold og forlægning af Munkdrupvej	89.014				-3.217.400	634.100
9406161110 Kærsmindeområdet, grundsalg		-1.493.523			872.900	-8.896.300
9406165110 Kærsmindeområdet, byggemodning	1.442.863				3.954.800	
9406181110 Markedspladsen, Markedsvej 24, salg	-818.194				-1.152.400	
9406201110 Hornbæk ldræts- og kulturcenter, salg	166.187	-24.762.962	100.000	-7.200.000	123.900	-3.910.200
9406205110 Koboltvej, Hornbæk, byggemodning	57.527				-2.957.000	
9406411110 Sørningen i Havndal, salg	151			-500.000	43.000	-2.000.000
9406515110 Butikstorvet i Fårup, byggemodning					3.750.000	
9420025110 Toftagervej 1, Kristrup, byggemodning					876.000	
9420031110 Spentrup, storparcel Skelhøjvej					150.000	-5.400.000
9490035100 Drastrup, ramme					2.000.000	
03 Erhvervsformål	4.057.485	-24.768.030	1.850.000	-10.000.000	11.015.073	22.073.427
9400001103 Salg af grunde, erhvervsformål, ramme				-10.000.000		41.989.877
9400005103 Byggemodning, erhvervsformål, ramme			1.750.000		669.000	
9400011103 Forberedende undersøgelser, erhverv	408.958				1.918.000	
9400021110 Arkæologiske udgravninger, ramme	296.691				852.500	
9400035103 Mgl. arbejder i afsl. udstk., erhverv	334.086		100.000		-41.900	
9401311110 Industriparken, Langå, salg	156					
9401651110 Virkevungen, etape 1, salg	87.449	-824.400			84.200	-824.400
9401655110 Virkevungen, Assentoft, byggemodning	76.705				922.700	
9402161110 Erhvervsområde ved Viborgvej	31.215					
9402401120 Frederiksdalvej, LP 240, etape 2, salg	25.775	-352.500			22.000	-352.500
9402831110 Neptunvej, salg	308.799	-12.000.000			302.000	-12.000.000
9403571110 Sdr. Borup, LP 357, salg	112.798				112.800	
9405011134 Frederiksdalvej, LP 501, etape 3+4, salg	146.150	-4.659.703			66.000	-972.550
9405161120 Virkevungen, etape 2, salg	5.172					
9405231110 Sdr. Borup Syd, LP 523, salg	245.027	-5.152.278			211.300	-5.152.300
9405235110 Sdr. Borup Syd, Metervej, byggemodning	1.427.402	-1.164.449			2.949.900	
9405565110 Juventusvej (Graceland), byggemodning					2.398.000	
9408571110 Europavej, Purhus, salg	31.763	-614.700			31.800	-614.700
9430031110 Nikkelvej 15, tilbagekøb	519.337				516.773	
04 Offentlige formål	675.373				748.900	
9440033590 Køb af areal ved Strømmenbanen	675.373				748.900	

05 Ubestemte formål	8.514.323	-664.458	10.100.000	-100.000	47.662.400	-2.191.700
9450013500 Køb af jord, ramme			10.000.000		38.253.700	
9450023500 Køb og salg af småarealer	89.149	-424.458	100.000	-100.000	88.700	56.800
9450033590 Randers Havn, magelæg af arealer					290.000	-2.008.500
9450095390 Køb af havnearealernes etape 1	7.483.223				7.500.000	
9450105390 Baneareal Ulvehøj, salg	30.000	-240.000			30.000	-240.000
9450115390 Optimering af arealer, Flodbyen	911.952				1.500.000	
25 Faste ejendomme	20.182.764	-3.103.002	50.602.600	-3.180.000	240.516.120	-21.829.720
13 Andre faste ejendomme	12.062.488	-2.037.460	39.288.600		86.053.920	-3.140.920
9254440001 Salg af fløj på Lindevænget (SMG 37)	16.667				437.600	-507.000
9254440003 Gammel Randersvej 33, Fårup, salg		-975.000			16.200	-935.000
9254440006 Scandiagade 3-5, frikøb						-769.449
9254440007 Scandiagade 12-14/Meisnersgade 5, frikøb						-929.471
9254440008 Pulje fra frikøb af hjemfaldspligt					1.698.920	
9255100001 Bygningsvedligehold, pulje	4.668.993		26.752.700		9.178.300	
9255100002 Energibesparende foranstaltninger, pulje	6.093.209		12.535.900		76.768.500	
9255100003 Brandsikkerhed i kommunale bygninger	826.956	-1.062.460			-3.922.400	
9255100005 Pulje til nedrivning af kommunale bygninger					580.200	
9255100006 Nedrivning af kommunale bygninger	456.664				1.296.600	
15 Byfornyelse	5.575.515	-586.698	8.614.000	-3.180.000	33.645.100	-13.188.800
9254420001 Pulje til indsats mod dårlige boliger	491.014	-222.056	1.000.000		2.725.700	-1.353.800
9258400001 Pulje til byfornyelsesprojekter			5.743.900	-2.000.000	10.540.600	
9258400002 Bygningsforbedringsudvalget	491.750	-164.642	300.100	-180.000	193.100	-417.000
9258400003 Svaneapoteket, byfornyelse					9.913.300	-4.968.000
9258400004 Von Hatten Hus, byfornyelse					3.979.700	-2.000.000
9258400006 Ø. Bjerregrav/O Fusing, områdefornyelse	1.385.824				1.796.400	-1.500.000
9258400007 Gjerlev, områdefornyelse	2.396.772	-200.000			2.831.300	-2.950.000
9258400008 Albæk, områdefornyelse	217.181		1.570.000	-1.000.000	545.000	
9258400009 Mellerup, områdefornyelse	592.974				620.000	
9258400010 Havndal, områdefornyelse					500.000	
18 Driftssikring af boligbyggeri	2.915.861	-478.844	2.700.000		4.356.000	
9234000002 Autismetilbud i Langå	2.131.379	-478.844			-1.014.900	
9234000005 Bosted Neptunvej - servicearealer	784.482				362.000	
9245000002 Plejehjem i Dronningborg, servicearealer					7.708.900	
19 Ældreboliger	-371.101				116.461.100	-5.500.000
9334000001 Bolighandleplanen saldo					2.310.000	
9334000004 Bosted Neptunvej - boliger	62.133				3.268.200	
9345000003 Plejehjem i Dronningborg, ældreboliger	-433.234				97.582.900	
9345000010 Tagrenovering af Svaleparken, ældrebolig					13.300.000	-5.500.000
28 Fritidsområder	6.891.361	-767.500			2.885.200	
20 Grønne områder og naturpladser	6.891.361	-767.500			2.885.200	
9242000032 Thorstrappen	2.500.000					
9242000033 Iguanbryderne, tilskud	450.000				500.000	
9250000001 Byen til Vandet	155.221					
9258200001 Naturforvaltningsprojekter	3.786.141	-767.500				
9258300001 Ny personalebygning, Naturcentret					2.385.200	
32 Fritidsfaciliteter	13.279.563		21.689.900		18.685.850	
31 Stadion og idrætsanlæg	12.656.063		21.689.900		17.625.850	
9242000001 Kraftcenter Korshøj	4.650.126				6.948.300	
9242000003 Energoptimering LED lys selvej. haller	41.500				39.500	
9242000004 Nyt klubhus og omklædningsrum Stevnstrup	1.918.830				207.900	
9242000006 Dronningborghallen - reservation	629.000		10.626.200		9.266.000	
9242000008 Hensættelser til kunstgræsbaner	575.000				575.000	
9242000009 Færdiggørelse/udvikl. idrætsanlæg 2022			10.201.100		-9.321.950	
9242000011 Renovering af kommunale omkl.rum 2021	416.717				409.000	
9242000012 Anlægspulje til idrætsanlæg 2022			1.176.000		-426.000	
9242000025 Hal 4 anlægstilskud	4.150.000				5.064.400	
9242000026 Ombygning af lokaler i Assentofthallerne og E-moti					465.000	
9242000027 Tilbygning på Langvang					4.300	
9242000039 Projekt Forhallen i Spentrup					2.200.000	
9242000043 Udendørs ridebane i Ommersyssel	195.996				215.000	
9242000045 Ramper og fodboldgolf til Dr.borg Boldkl					600.000	
9254810002 Udvikling af aktiviteter i Albæk	78.894				1.066.000	
35 Andre fritidsfaciliteter	623.500				1.060.000	
9242000021 Maritimt aktivitetshus Udbyhøj	373.500				450.000	
9242000047 Klubhus til DCH Nørhald					360.000	
9242000048 Skiltning og oversigtskort stisystemer	250.000				250.000	
38 Naturbeskyttelse	3.435.573	-1.307.341	6.144.400		403.800	-1.000.000
50 Naturforvaltningsprojekter	1.199.425	-70.850	4.144.400		-596.200	
9258200001 Naturforvaltningsprojekter	3.786.141	-767.500				
51 Natura 2000	1.558.906	-576.516				
9258200001 Naturforvaltningsprojekter	3.786.141	-767.500				
53 Skove	677.242	-659.975	2.000.000		1.000.000	-1.000.000
9258200001 Naturforvaltningsprojekter	3.786.141	-767.500				
9258200005 Klimainsats - skovrejsning	34.146		2.000.000		1.000.000	-1.000.000
48 Vandløbsvæsen	2.565.538	-1.324.240	911.000	-1.914.200	3.404.400	
71 Vedligeholdelse af vandløb	2.565.538	-1.324.240	911.000	-1.914.200	3.404.400	
9258200001 Naturforvaltningsprojekter	3.786.141	-767.500				
9258200002 Venning vest for Randers (19-0309559)	969.344			-1.914.200	1.718.100	
9258200004 Naturgenopretning i perioden 2020-2023	352.435		911.000		1.686.300	
01 Forsyningsvirksomheder m.v.	180.341				9.155.900	
38 Affaldshåndtering	180.341				9.155.900	
63 Ordninger for glasemballage-, papir-, pap-, metalemballage-	180.341				9.155.900	
9554200001 Forbehandlingsanlæg - organisk affald	180.341				9.155.900	

02 Transport og infrastruktur	38.312.740	-2.222.935	31.742.300	-1.000.100	51.124.500	-6.746.000
22 Fælles funktioner	1.460.520		900.000	-900.000	3.219.800	
03 Arbejder for fremmed regning			900.000	-900.000		
9258800004 Private vejes istandsættelse, ramme			900.000	-900.000		
07 Parkering	1.460.520				3.219.800	
9258810025 Ekstra parkering på Regnskovens p-plads	1.184.937				1.919.800	
9258810033 Bolværksgrunden, parkeringspladser	275.584				300.000	
9258810036 P-pladser i Spentrup mellem skole og hal					1.000.000	
28 Kommunale veje	31.533.383	-346.015	30.642.300		42.476.300	-3.931.800
23 Standardforbedringer af færdselsarealer	31.533.383	-346.015	30.642.300		42.476.300	-3.931.800
9258800001 Diverse vejprojekter, ramme					1.010.000	
9258800003 Anlæg af cykelstier, ramme			3.246.300		2.008.700	
9258800006 Støjtærn langs E45					2.000.000	
9258800008 Infrastrukturplan, reservation			10.146.700		-6.500.000	
9258810001 Randers Cykelby 3 - Sydbyen på to hjul	10.158.788				10.449.200	-2.737.100
9258810002 Ny Havnevej	7.797.207		7.312.600		5.330.400	
9258810003 Sikre skoleveje 2020	791.225				716.800	
9258810004 Sikre skoleveje 2021	543.521				1.259.400	
9258810005 Ringboulevarden, VVM-undersøgelse	211.369				678.000	
9258810006 Boligsocial indsats, udearealer, stier mm.	1.645.375		2.536.700			
9258810007 Anlæg af cykelstier 2020+2021	3.377.675				5.352.600	
9258810008 Drb. Boulevard/Kirketerpsvej, signalreg.	3.627.391				3.781.200	
9258810009 Nordskellet, svingbane og buslommer	799.657				1.065.700	
9258810012 Hverdagscykling i oplandsbyer	64.986	-139.515			180.000	-512.000
9258810013 Udskiftning af gadelysarmaturer	142.549				648.500	
9258810014 Forskønnelse af Midtbyen	172.172				362.200	
9258810015 Skovvangsvej i Assentoft	82.647				718.900	
9258810016 Sikre skolevejskorridorer, sidegevinster					627.600	-258.500
9258810017 Cykling i byen og adgang til naturen	73.466	-206.501			266.600	-424.200
9258810020 Busvendeplads på Tjærbyvangsvej					172.300	
9258810023 Minervavej, fortov	248.249				1.246.100	
9258810024 Trafikanalyse i Kristrup	331.640				1.302.100	
9258810026 Cykelsti Fårup, færdiggørelse			750.000			
9258810027 Cykelsti Gjerlev - Øster Tørslev			2.750.000			
9258810028 Cykelsti Skovvangsvej - Dybdalsvej, Drastrup			400.000			
9258810029 2 minus 1-vej, Harridslev	14.108		1.000.000			
9258810030 Højsletvej, udvidelse/cykelsti	19.319		2.500.000			
9258810032 Trangstræde, midlertidig indretning	484.192				800.000	
9258810034 Klimabroen, forundersøgelse/kommunikation	834.495				3.000.000	
9258810035 P-info i Randers Midtby	113.353				6.000.000	
32 Kollektiv trafik	5.318.836	-1.876.920	200.000	-100.100	5.428.400	-2.814.200
33 Færgedrift	5.318.836	-1.876.920	200.000	-100.100	5.428.400	-2.814.200
9258820001 Ragna - dokning 2022	197.896	-98.948	200.000	-100.100		
9258820002 Flytning af styrehus på Kabelfærge	4.320.944	-1.777.972			4.628.400	-2.814.200
9258820003 Ragna - Udskiftning af motorer	799.996				800.000	
03 Undervisning og kultur	52.261.921	-266.908	42.360.700		54.800.650	
22 Folkeskolen m.m.	35.844.440	-266.908	31.324.000		37.210.450	
01 Folkeskoler	35.178.707	-266.908	25.687.500		39.664.400	
9221000000 Udbygning af folkeskoler, ramme			20.614.200		-12.772.300	
9221000002 Søndermarkskolen - skoleudv.plan 2015					5.395.000	
9221000003 Hobrovejens skole - skoleudv.plan 2015	25.985				529.000	
9221000006 Assentoftskolen - skoleudv.plan 2016	119.295				169.000	
9221000007 Blicherskolen - skoleudv.plan 2016	761.578				1.712.000	
9221000008 Korshøjsskolen - skoleudv.plan 2016					1.319.000	
9221000009 Opkvalificering af udearealer skole 2016	54.428				446.000	
9221000010 Bygningsanalyser og bygningsreg. 2016	113.748				2.300.000	
9221000011 Samle Fårup Børneby					-103.000	
9221000012 IT-investeringer på skoleområdet 2020					779.000	
9221000013 Genopretning af skoletoiletter 2020	6.995.407				10.534.000	
9221000015 Asferg Skole Skoleudv 22 Indeklima					720.000	
9221000016 Bjerregrav Skoleudv 22 Pæd og fkt					840.000	
9221000017 Blicherskolen Skoleudv 22 Pæd og fkt					6.295.000	
9221000018 Grønhøjsskolen Skoleudv 22 Indeklima					1.225.000	
9221000019 Havndal Skoleudv 22 Indeklima					2.280.000	
9221000020 Hobrovejens Skole Skoleudv 22 Indeklima					405.000	
9221000021 Korshøjsskolen Skoleudv 22 Indeklima					9.395.000	
9221000022 Kristrup Skole Skoleudv 22 Indeklima					4.100.000	
9221000023 Rismølleskolen Skoleudv 22 Indeklima					2.825.000	
9221000024 Tirsdalens Skole Skoleudv 22 Indeklima					550.000	
9221000025 Vestervangsskolen Skoleudv 22 Indeklima					400.000	
9221000026 Østervangsskolen Skoleudv 22 Indeklima					565.000	
9221000027 Assentoftskolen - skoleudv. 2021-22 - indeklima					995.000	
9221000028 Hornbæk skole - skoleudv. 2021-22 - pædagogik og f					2.740.000	
9221000029 Søndermarkskolen - skoleudv. 2021-22 - indeklima					1.095.000	
9255100001 Bygningsvedligehold, pulje	4.668.993		26.752.700		9.178.300	
9255100002 Energibesparende foranstaltninger, pulje	6.093.209		12.535.900		76.768.500	
18 Idrætsfaciliteter for børn og unge	665.733		5.636.500		-2.453.950	
9242000016 Breddeidrættens faciliteter 2021	8.873				276.600	
9242000017 Breddeidrættens faciliteter 2022	656.860		5.636.500		-3.730.550	
9242000038 Skatebowl i Øster Bjerregrav					1.000.000	
35 Kulturel virksomhed	14.956.931		11.036.700		16.129.200	
60 Museer			1.000.000			
9242000030 Fornyelse af Håndværkermuseum			1.000.000			

62 Teatre	4.000.000		2.536.700		1.500.000	
9242000022 Randers Teater	4.000.000		2.536.700		1.500.000	
64 Andre kulturelle opgaver	10.956.931		7.500.000		14.629.200	
9242000007 Kulturhus	747.465				9.529.200	
9242000023 Optimering af Voruph	400.000		400.000			
9242000031 Scenetræk, Værket	8.309.466		4.100.000		4.100.000	
9242000032 Thorstrappen	2.500.000					
9242000034 Randers Regnskov, anlægstilskud	1.500.000				1.500.000	
38 Folkeoplysning og fritidsaktiviteter m.v.	1.460.550				1.461.000	
76 Ungdomsskolevirksomhed	1.460.550				1.461.000	
9221000030 Køb af Nyholmsvej 6	1.460.550				1.461.000	
04 Sundhedsområdet	6.695.415		4.400.400		3.629.100	
62 Sundhedsudgifter m.v.	6.695.415		4.400.400		3.629.100	
85 Kommunal tandpleje	5.105.483		3.400.400		2.937.800	
9244000001 Ny struktur i tandplejen	5.105.483		3.400.400		2.937.800	
90 Andre sundhedsudgifter	1.589.931		1.000.000		691.300	
9244000002 Sundhedshus i Havndal	1.589.931		1.000.000		691.300	
05 Sociale opgaver og beskæftigelse m.v.	62.397.598	-6.587.403	30.543.500		86.516.500	
25 Dagtilbud til børn og unge	31.629.892		30.543.500		75.936.600	
13 Tværgående institutioner (institutioner som omfatter mindst	6.820.433					
9255100001 Bygningsvedligehold, pulje	4.668.993		26.752.700		9.178.300	
9255100002 Energibesparende foranstaltninger, pulje	6.093.209		12.535.900		76.768.500	
14 Daginstitutioner (dagtilbudslovens § 19, stk. 2-4)	24.809.459		30.543.500		75.936.600	
9223000001 Sammenlægning af daginst. i Langå	267.290				388.500	
9223000002 Ny daginstitution MiniMax	3.614.584		1.217.600		22.776.100	
9223000003 Etablering af daginstitution i Dronningborg	110.000		21.252.600		4.000.000	
9223000004 Forbedring af indeklime	12.760.807		5.073.300		13.662.700	
9223000005 Ny daginstitution Munkdrup	4.031.082		3.000.000		21.441.000	
9223000006 Pulje omdannelse af bh.pl. til vug.pl.	794.344				2.916.300	
9223000009 Udbygning af kapaciteten i dagtilbud	3.231.353				10.752.000	
30 Tilbud til ældre	19.505.677	-6.587.403			95.200	
27 Pleje og omsorg mv. af primært ældre undtaget frit valg af l	19.505.677	-6.587.403			95.200	
9245000001 Møllevang - demenslandsby	70.332				95.200	
9255100001 Bygningsvedligehold, pulje	4.668.993		26.752.700		9.178.300	
9255100002 Energibesparende foranstaltninger, pulje	6.093.209		12.535.900		76.768.500	
9255100003 Brandsikkerhed i kommunale bygninger	826.956	-1.062.460			-3.922.400	
38 Tilbud til voksne med særlige behov	11.262.029				10.484.700	
41 Hjælpe midler, forbrugsgoder, boligindretning og befording t	11.262.029				10.484.700	
9245000004 Køb af Hjælpe middelhuset	11.262.029				10.484.700	
06 Fællesudgifter og administration m.v.	17.659.423	-821.538	45.601.200	-132.000	-12.105.900	-900.000
45 Administrativ organisation	17.059.423	-821.538	17.484.100	-132.000	11.861.900	-900.000
50 Administrationsbygninger	7.353.898					
9255100001 Bygningsvedligehold, pulje	4.668.993		26.752.700		9.178.300	
9255100002 Energibesparende foranstaltninger, pulje	6.093.209		12.535.900		76.768.500	
51 Sekretariat og forvaltninger	9.705.525	-821.538	17.484.100	-132.000	11.861.900	-900.000
9250000001 Byen til Vandet	155.221					
9250000002 Flodbyen Randers, ramme			8.376.200		7.258.200	
9250000003 Flodbyen, programsekretariat/frikøb UMT	3.083.537		2.650.000		470.600	
9250000004 Flodbyen, konsulentbistand	2.138.232	-571.538	1.250.000		-59.100	
9250000005 Flodbyen, markedsføring, salg, udbud mv.	619.175		1.000.000		-337.100	
9250000006 Flodlejet, forundersøgelse	139.900				205.800	-400.000
9258410001 Midtbystrategi	2.280.649		4.079.900		3.178.400	
9258420001 C2C CC Klimabåndet/Randers Fjord	624.260		128.000	-132.000	282.800	
48 Erhvervsudvikling, turisme og landdistrikter	600.000		1.500.000		-600.000	
68 Udvikling af yder- og landdistriktsområder	600.000				900.000	
9257710001 Liv i landsbyerne - bredbåndsfond	600.000				900.000	
52 Lønpuljer m.v.			26.617.100		-23.367.800	
76 Generelle reserver			26.617.100		-23.367.800	
9210000004 Brandteknisk gennemgang			5.156.100		-1.906.800	

Renter, finansiering og balanceforskydninger

Renter, finansiering og balanceforskydninger i alt

07 Renter, tilskud, udligning og skatter m.v.

22 Renter af likvide aktiver

05 Indskud i pengeinstitutter m.v.

08 Realkreditobligationer

28 Renter af kortfristede tilgodehavender i øvrigt

14 Tilgodehavender i betalingskontrol

32 Renter af langfristede tilgodehavender

20 Pantebreve

23 Udlån til beboerindskud

25 Andre langfristede udlån og tilgodehavender

35 Renter af udlæg vedrørende forsyningsvirksomhed

35 Andre forsyningsvirksomheder

50 Renter af kortfristet gæld til pengeinstitutter

50 Kassekreditter og byggelån

52 Renter af kortfristet gæld i øvrigt

56 Anden kortfristet gæld med indenlandsk betalingsmodtager

55 Renter af langfristet gæld

68 Realkredit

70 Kommunekreditforeningen

73 Lønmodtagernes Feriemidler

58 Kurstab og kursgevinster

78 Kurstab og kursgevinster i øvrigt

79 Garantiprovision

62 Tilskud og udligning

80 Udligning og generelle tilskud

81 Udligning og tilskud vedrørende udlændinge

82 Kommunale bidrag til regionerne

86 Særlige tilskud

65 Refusion af købsmoms

87 Refusion af købsmoms

68 Skatter

90 Kommunal indkomstskat

92 Selskabsskat

93 Anden skat på lignet visse indkomster

94 Grundskyld

95 Anden skat på fast ejendom

08 Balanceforskydninger

22 Forskydninger i likvide aktiver

01 Kontante beholdninger

05 Indskud i pengeinstitutter m.v.

08 Realkreditobligationer

25 Forskydninger i tilgodehavender hos staten

12 Refusionstilgodehavender

13 Andre tilgodehavender hos staten

28 Forskydninger i kortfristede tilgodehavender i øvr

14 Tilgodehavender i betalingskontrol

15 Andre tilgodehavender

17 Mellemløbet med følgende regnskabsår

18 Finansielle aktiver tilhørende selvejende institutioner med

32 Forskydninger i langfristede tilgodehavender

20 Pantebreve

21 Aktier og andelsbeviser m.v.

22 Tilgodehavender hos grundejere

23 Udlån til beboerindskud

24 Indskud i Landsbyggefonden m.v.

25 Andre langfristede udlån og tilgodehavender

27 Deponerede beløb for lån m.v.

38 Forskydninger i aktiver vedrørende beløb til opkræ

37 Staten

42 Forskydninger i aktiver tilhørende fonds, legater

42 Legater

43 Deposita

45 Forskydninger i passiver tilhørende fonds, legater

46 Legater

47 Deposita

50 Forskydninger i kortfristet gæld til pengeinstitut

50 Kassekreditter og byggelån

51 Forskydninger i kortfristet gæld til staten

52 Anden gæld

52 Forskydninger i kortfristet gæld i øvrigt

53 Kirkelige skatter og afgifter

56 Anden kortfristet gæld med indenlandsk betalingsmodtager

58 Edb fejlsamlingskonto

59 Mellemløbet

61 Selvejende institutioner med overenskomst

	Regnskab		Bevilling		Tillægsbevillinger og omplaceringer	
	Udgifter	Indtægter	Udgifter	Indtægter	Udgifter	Indtægter
Renter, finansiering og balanceforskydninger i alt	245.850.988	-7.212.772.182	174.410.191	-7.137.037.000	-423.262.855	-228.500.000
07 Renter, tilskud, udligning og skatter m.v.	107.689.298	-7.080.315.982	90.084.413	-7.092.637.000	50.964.000	
22 Renter af likvide aktiver		-18.633.401		-5.000.000		
05 Indskud i pengeinstitutter m.v.		218.261		-5.000.000		
08 Realkreditobligationer		-18.851.661				
28 Renter af kortfristede tilgodehavender i øvrigt		-992.760		-700.000		
14 Tilgodehavender i betalingskontrol		-992.760		-700.000		
32 Renter af langfristede tilgodehavender		-189.236		-377.000		
20 Pantebreve		-4.262		-7.000		
23 Udlån til beboerindskud		-63.525		-70.000		
25 Andre langfristede udlån og tilgodehavender		-121.449		-300.000		
35 Renter af udlæg vedrørende forsyningsvirksomhed	511.636	-437.735		-400.000		
35 Andre forsyningsvirksomheder	511.636	-437.735		-400.000		
50 Renter af kortfristet gæld til pengeinstitutter		-12.169				
50 Kassekreditter og byggelån		-12.169				
52 Renter af kortfristet gæld i øvrigt		322.093				
56 Anden kortfristet gæld med indenlandsk betalingsmodtager		322.093				
55 Renter af langfristet gæld		17.126.122	19.058.413			
68 Realkredit		740.797	654.000			
70 Kommunekreditforeningen		16.098.835	18.404.413			
73 Lønmodtagernes Feriemidler		286.489				
58 Kurstab og kursgevinster		13.985.842				
78 Kurstab og kursgevinster i øvrigt		14.943.860				
79 Garantiprovision		-958.018				
62 Tilskud og udligning	77.040.000	-2.400.704.000	60.072.000	-2.430.456.000	50.964.000	
80 Udligning og generelle tilskud	50.160.000	-2.216.648.000	3.900.000	-2.212.404.000	46.260.000	
81 Udligning og tilskud vedrørende udlændinge	10.872.000		44.868.000	-33.996.000		
82 Kommunale bidrag til regionerne	11.304.000		11.304.000			
86 Særlige tilskud	4.704.000	-184.056.000		-184.056.000	4.704.000	
65 Refusion af købsmoms		-31.165				
87 Refusion af købsmoms		-31.165				
68 Skatter	12.732.781	-4.673.344.692	10.954.000	-4.655.704.000		
90 Kommunal indkomstskat	6.000.000	-4.226.664.879	5.954.000	-4.226.665.000		
92 Selskabsskat		-65.505.692		-65.506.000		
93 Anden skat på lignet visse indkomster		-5.575.330		-5.440.000		
94 Grundskyld	6.732.781	-348.565.072	5.000.000	-330.099.000		
95 Anden skat på fast ejendom		-27.033.718		-27.994.000		
08 Balanceforskydninger	138.161.690	-132.456.200	84.325.778	-44.400.000	-474.226.855	-228.500.000
22 Forskydninger i likvide aktiver	-16.039.168		-39.251.000		-662.811.839	
01 Kontante beholdninger		-75.181		-39.251.000		-662.811.839
05 Indskud i pengeinstitutter m.v.		-19.729.357				
08 Realkreditobligationer		3.765.369				
25 Forskydninger i tilgodehavender hos staten	15.659.542					
12 Refusionstilgodehavender		7.583.378				
13 Andre tilgodehavender hos staten		8.076.164				
28 Forskydninger i kortfristede tilgodehavender i øvr	20.875.946		-1.000.000			
14 Tilgodehavender i betalingskontrol		9.662.028		-1.000.000		
15 Andre tilgodehavender		3.234.460				
17 Mellemløbet med følgende regnskabsår		8.501.071				
18 Finansielle aktiver tilhørende selvejende institutioner med		-521.613				
32 Forskydninger i langfristede tilgodehavender	24.598.924		-471.000		32.400.000	
20 Pantebreve		-32.174		-28.000		
21 Aktier og andelsbeviser m.v.				-5.427.000		
22 Tilgodehavender hos grundejere		-744.530				
23 Udlån til beboerindskud		43.109		-450.000		
24 Indskud i Landsbyggefonden m.v.		14.693.030		8.700.000		24.300.000
25 Andre langfristede udlån og tilgodehavender		19.130.723				
27 Deponerede beløb for lån m.v.		-8.491.234		-3.266.000		8.100.000
38 Forskydninger i aktiver vedrørende beløb til opkræ	-18.000					
37 Staten		-18.000				
42 Forskydninger i aktiver tilhørende fonds, legater	-1.791.959					
42 Legater		-1.281.469				
43 Deposita		-510.489				
45 Forskydninger i passiver tilhørende fonds, legater	1.365.153	812.249				2.200.000
46 Legater		1.365.153				
47 Deposita						2.200.000
50 Forskydninger i kortfristet gæld til pengeinstitut					-2.876.016	
50 Kassekreditter og byggelån					-2.876.016	
51 Forskydninger i kortfristet gæld til staten		-2.883.560				
52 Anden gæld		-2.883.560				
52 Forskydninger i kortfristet gæld i øvrigt	-44.820.166	-37.862.150	-3.187.000		159.061.000	
53 Kirkelige skatter og afgifter		7.642				
56 Anden kortfristet gæld med indenlandsk betalingsmodtager		-41.738.418				
58 Edb fejlsamlingskonto		-17				
59 Mellemløbet	-45.341.779	3.868.643	-3.187.000		159.061.000	
61 Selvejende institutioner med overenskomst		521.613				

55 Forskydninger i langfristet gæld	138.331.418	-92.522.739	128.234.778	-44.400.000	-230.700.000
63 Selvejende institutioner med overenskomst			100.000		
68 Realkredit	92.986				
70 Kommunekreditforeningen	83.495.594	-92.512.000	86.055.594	-44.400.000	-126.100.000
73 Lønmodtagernes Feriemidler (frivillig)	12.514.896				
77 Langfristet gæld vedrørende ældreboliger	42.227.941	-10.739	42.079.184		-104.600.000
Total	8.910.072.909	-8.910.072.909	8.580.731.500	-8.580.731.500	286.887.515

BALANCE

Balancen er en oversigt over kommunens aktiver og passiver

Balancen indeholder ud over den finansielle status også kommunens fysiske aktiver samt hensatte beløb til pensionsforpligtelser

		Primosaldo 2022	Afsluttet regnskab 2022	Ultimosaldo 2022
09 Balance				
922 Likvide aktiver		351.252.596,40	-101.843.214,51	249.409.381,89
092201	Kontante beholdninger	448.866,50	-75.180,50	373.686,00
092205	Indskud i pengeinstitutter m.v.	-327.686.228,02	-41.347.519,33	-369.033.747,35
092208	Realkreditobligationer	678.489.957,92	-60.420.514,68	618.069.443,24
925 Tilgodehavender hos staten		73.461.675,96	15.659.541,89	89.121.217,85
092512	Refusionstilgodehavender	17.197.484,56	7.583.378,15	24.780.862,71
092513	Andre tilgodehavender	56.264.191,40	8.076.163,74	64.340.355,14
928 Kortfristede tilgodehavender		127.174.201,47	20.420.840,41	147.595.041,88
092814	Tilgodehavender i betalingskontrol	125.831.146,29	9.206.922,80	135.038.069,09
092815	Andre tilgodehavender	100.061,88	3.234.459,79	3.334.521,67
092817	Mellemregninger med foregående og følgende regnskabsår	-6.406.799,70	8.501.071,23	2.094.271,53
092818	Finansielle aktiver tilhørende selvejende institutioner med overenskomst	7.649.793,00	-521.613,41	7.128.179,59
932 Langfristede tilgodehavender		4.441.841.769,90	-213.265.102,84	4.228.576.667,06
093220	Pantebreve	5.704.227,09	-281.688,91	5.422.538,18
093221	Aktier og andelsbeviser m.v.	3.895.718.879,50	30.117.340,97	3.925.836.220,47
093222	Tilgodehavender hos grundejere	3.093.036,16	-744.530,00	2.348.506,16
093223	Udlån til beboerindskud	29.834.456,40	-1.130.298,55	28.704.157,85
093224	Indskud i landsbyggefonden m.v.	247.974.886,44	-247.974.886,44	0,00
093225	Andre langfristede udlån og tilgodehavender	178.651.372,31	15.240.194,16	193.891.566,47
093227	Deponerede beløb for lån m.v.	80.864.912,00	-8.491.234,07	72.373.677,93
Udlæg vedrørende jordforsyning og forsyningsvirksomheder		32.059.885,54	-13.868.574,72	18.191.310,82
093535	Andre forsyningsvirksomheder	32.059.885,54	-13.868.574,72	18.191.310,82
938 Aktiver vedrørende beløb til opkrævning eller udbetaling for andre		450.643,03	-18.000,01	432.643,02
093837	Staten	450.643,03	-18.000,01	432.643,02
942 Aktiver tilhørende fonds, legater m.v.		42.887.514,92	-1.791.958,69	41.095.556,23
094242	Legater	9.340.608,03	-1.281.469,25	8.059.138,78
094243	Deposita	33.546.906,89	-510.489,44	33.036.417,45
945 Passiver tilhørende fonds, legater m.v.		-70.542.011,15	2.177.402,05	-68.364.609,10
094546	Legater	-10.330.140,83	1.365.153,11	-8.964.987,72
094547	Deposita	-60.211.870,32	812.248,94	-59.399.621,38
948 Passiver vedrørende beløb til eller udbetaling for andre		-450.643,83	0,00	-450.643,83
094849	Staten	-450.643,83	0,00	-450.643,83
951 Kortfristet gæld til staten		-24.293.229,13	1.130.811,76	-23.162.417,37
095152	Anden gæld	-24.293.229,13	1.130.811,76	-23.162.417,37
952 Kortfristet gæld i øvrigt		-554.880.378,00	-42.798.547,65	-597.678.925,65
095253	Kirkelige skatter og afgifter	-7.768,97	7.642,12	-126,85
095256	Anden kortfristet gæld med indenlandsk betalingsmodtager	-315.280.559,77	-41.738.418,25	-357.018.978,02
095258	Edb-fejlopsamlingskonto	27,55	-16,84	10,71
095259	Mellemregningskonto	-231.942.283,81	-1.589.368,09	-233.531.651,90
095261	Selvejende institutioner med overenskomst	-7.649.793,00	521.613,41	-7.128.179,59
955 Langfristet gæld		-1.808.492.047,07	37.120.584,88	-1.771.371.462,19
095563	Selvejende institutioner med overenskomst	-4.085.733,10	249.514,91	-3.836.218,19
095568	Realkredit	-1.725.956,98	123.898,10	-1.602.058,88
095570	Kommunekreditforeningen	-916.872.821,29	-9.016.405,76	-925.889.227,05
095573	Lønmodtagernes Feriemidler	-253.434.001,01	7.955.394,99	-245.478.606,02
095575	Anden langfristet gæld med indenlandsk kreditor	-100.000,00	0,00	-100.000,00
095577	Langfristet gæld vedrørende ældreboliger	-631.446.806,17	37.630.211,62	-593.816.594,55
095579	Gæld vedrørende finansielt leasede aktiver	-826.728,52	177.971,02	-648.757,50

	Primosaldo 2022	Afsluttet regnskab 2022	Ultimosaldo 2022
09 Balance			
958 Materielle anlægsaktiver	2.666.682.283,74	-62.214.210,70	2.604.468.073,04
095880 Grunde	400.034.427,12	11.099.500,00	411.133.927,12
095881 Bygninger	1.905.735.729,93	-3.506.127,18	1.902.229.602,75
095882 Tekniske anlæg, maskiner, større specialudstyr og transportm	76.469.567,08	4.086.791,36	80.556.358,44
095883 Inventar - herunder computere og andet IT-udstyr	21.933.466,77	-2.585.094,88	19.348.371,89
095884 Materielle anlægsaktiver under udførelse og forudbetalinger	262.509.092,84	-71.309.280,00	191.199.812,84
968 Omsætningsaktiver - fysiske anlæg til videresalg	280.493.702,37	-46.178.978,54	234.314.723,83
096887 Grunde og bygninger bestemt til videresalg	280.493.702,37	-46.178.978,54	234.314.723,83
972 Hensatte forpligtelser	-1.142.942.416,37	443.286.142,05	-699.656.274,32
097290 Hensatte forpligtelser	-1.142.942.416,37	443.286.142,05	-699.656.274,32
975 Egenkapital	-4.414.703.547,78	-37.816.735,38	-4.452.520.283,16
097591 Modpost for takstfinansierede aktiver	-48.379.534,15	1.635.652,83	-46.743.881,32
097592 Modpost for selvejende institutioners aktiver	-56.140.448,42	1.498.628,17	-54.641.820,25
097593 Modpost for skattefinansierede aktiver	-2.842.656.003,54	105.258.908,24	-2.737.397.095,30
097599 Balancekonto	-1.467.527.561,67	-146.209.924,62	-1.613.737.486,29
RAPPORTTOTAL - UDGIFT	8.016.304.273,33	-403.099.657,71	7.613.204.615,62
RAPPORTTOTAL - INDTÆGT	-8.016.304.273,33	403.099.657,71	-7.613.204.615,62

ANLÆGSOVERSIGT

Anlægsoversigten omfatter samtlige anlæg i regnskabsåret med oplysninger om bevilling, forbrug ved årets udgang og forventet samlet forbrug

Under bemærkninger kan være anført arbejdets fysiske stade, herunder om arbejdet er afsluttet

Anlægsoversigt 2022

Anlæg		Korrigeret anlægsbevilling		Ultimo saldo		Forventet samlet forbrug		Bemærkning
		i kroner	Udgift	Indtægt	Udgift	Indtægt	Udgift	
Børne- og familieudvalget		109.033.552	0	48.914.598	-28.729	158.747.446	-28.729	
Børn		109.033.552	0	48.914.598	-28.729	158.747.446	-28.729	
9223000003	Etablering af daginstitution i Dronningborg	1.000.000	0	110.000	0	36.500.000		Der ansøges om anlægsbevilling i 2023
9223000004	Forbedring af indeklime	19.297.278	0	13.322.085	0	24.605.400		Igangværende til og med 2024
9223000002	Ny daginstitution MiniMax	24.991.623	0	4.612.506	0	24.991.623		Igangværende til og med 2023
9223000005	Ny daginstitution Munkdrup	27.106.651	0	4.090.094	0	31.106.600		Igangværende til og med 2023
9223000006	Pulje omdannelse af bh.pl. til vug.pl.	4.026.000	0	1.903.948	0	4.026.000		Igangværende til og med 2023
9223000001	Sammenlægning af daginst. i Langå	21.860.000	0	21.644.613	-28.729	21.644.613	-28.729	Anlægsregnskab aflagt (BY, pkt. 5 d. 30.01.2023)
9223000009	Udbygning af kapaciteten i dagtilbud	10.752.000	0	3.231.353	0	15.873.210		Igangværende til og med 2024

Anlægsoversigt 2022								
Anlæg	i kroner	Korrigeret anlægsbevilling		Ultimo saldo		Forventet samlet forbrug		Bemærkning
		Udgift	Indtægt	Udgift	Indtægt	Udgift	Indtægt	
Socialudvalget		29.822.582	-4.783.296	7.483.106	-478.844	30.383.537	-3.258.611	
Tilbud børn-unge-voksne med særlige behov		29.822.582	-4.783.296	7.483.106	-478.844	30.383.537	-3.258.611	
9234000002	Autismetilbud i Langå	7.682.332	-3.700.000	7.239.787	-478.844	7.239.787	-2.778.611	Anlægget er afsluttet men sidste bogføringer /regnskab laves først i 2023
9334000001	Bolighandleplanen saldo	0	-603.296	-603.296	0	0	0	Der kommer ikke flere bogføringer på denne - det er reelt kun til brug for budgetsaldo inden det bruges/overføres til det enkelte projekt i den ny bolighandlingsplan.
9334000004	Bosted Neptunvej - boliger	16.341.000	0	62.133	0	17.244.500		Byggeriet er påbegyndt medio februar 2023, og forventes afsluttet i 2023.
9234000005	Bosted Neptunvej - servicearealer	1.810.000	-400.000	784.482	0	1.910.000	-400.000	
9334000007	Bosted Marienborgvej - boliger	3.316.250	0	0	0	3.316.250		Skema B for byggeriet forventes godkendt af socialudvalget den 9. marts 2023, hvorefter byggeriet igangsættes hurtigt derefter og forventes afsluttet i 2023.
9234000008	Bosted Marienborgvej - servicearealer	673.000	-80.000	0	0	673.000	-80.000	

Anlægsoversigt 2022

Anlæg	i kroner	Korrigeret anlægsbevilling		Ultimo saldo		Forventet samlet forbrug		Bemærkning
		Udgift	Indtægt	Udgift	Indtægt	Udgift	Indtægt	
Miljø- og teknikudvalget		853.070.184	-45.132.123	682.186.583	-38.894.229	845.525.940	-43.048.761	
Miljø og teknik, skattefinansieret		837.453.184	-45.132.123	675.545.506	-38.894.229	838.884.863	-43.048.761	
9258810029	2 minus 1-vej, Harridslev	0	0	14.108	0	1.000.000	0	Bevilling til projektering frigivet BY 30.01.2023
9258810007	Anlæg af cykelstier 2020+2021	5.400.000	0	3.425.050	0	5.400.000	0	Fortsætter i 2023
9258810006	Boligsocial indsats, udearealer, stier mm.	2.536.700	0	1.645.375	0	2.536.700	0	Fortsætter i 2023
9258810033	Bolværksgrunden, parkeringspladser	300.000	0	275.584	0	300.000	0	Fortsætter i 2023
9255100003	Brandsikkerhed i kommunale bygninger	10.000.000	0	23.951.740	-7.649.863	12.000.000	0	Fortsætter i 2023. Der er udlagt penge for andre institutioner eksempelvis boligforeninger med driftsoverenskomst med Randers Kommune
9258810020	Busvendeplads på Tjærbyvangsvej	600.000	0	427.624	0	600.000	0	Fortsætter i 2023
9255100001	Bygningsvedligehold, pulje	375.035.067	-1.852.542	340.561.379	-2.119.450	375.035.067	-1.852.542	Fortsætter i 2023
9258810017	Cykling i byen og adgang til naturen	5.300.000	-2.120.000	5.107.541	-1.902.500	5.107.541	-1.902.500	Afsluttes. Godkendes i By 24.04.2023
9258810008	Drb. Boulevard/Kirketerpsvej, signalreg.	4.286.100	0	4.132.338	0	4.286.100	0	Fortsætter i 2023
9258810025	Ekstra parkering på Regnskovens p-plads	2.000.000	0	1.265.110	0	2.000.000	0	Fortsætter i 2023
9255100002	Energibesparende foranstaltninger, pulje	196.783.273	-4.512.000	112.303.607	0	196.783.273	-4.512.000	Fortsætter i 2023
9258820002	Flytning af styrehus på Kabelfærge	9.640.000	-5.320.000	9.332.479	-4.283.740	9.640.000	-5.320.000	Fortsætter i 2023
9258810014	Forskønnelse af Midtbyen	2.000.000	0	1.809.966	0	2.000.000	0	Fortsætter i 2023
9258810012	Hverdagscykling i oplandsbyer	7.679.000	-2.560.000	7.564.421	-2.187.515	7.679.000	-2.560.000	Fortsætter i 2023
9258810030	Højsletvej, udvidelse/cykelsti	0	0	19.319	0	2.500.000	0	Bevilling til projektering frigivet BY 30.01.2023
9258810034	Klimabroen, forundersøgelse/kommunikation	4.000.000	0	834.495	0	4.000.000	0	Fortsætter i 2023
9258200005	Klimainsats - skovrejsning	6.121.400	-2.000.000	34.146	0	6.121.400	-2.000.000	Fortsætter i 2023
9258810023	Minervavej, fortov	1.500.000	0	502.165	0	502.165	0	Afsluttes. Godkendes i By 24.04.2023
9258200001	Naturforvaltningsprojekter	50.086.363	-12.503.300	51.239.446	-15.902.393	50.086.363	-12.503.300	Fortsætter i 2023. Der søges om anlægsbevilling til indtægter i 2022 ifm. budgetkontrollen pr. 31/3-2023
9258200004	Naturgenopretning i perioden 2020-2023	2.720.000	0	475.148	0	2.720.000	0	Fortsætter i 2023
9255100006	Nedrivning af kommunale bygninger	1.813.000	0	972.983	0	1.813.000	0	Fortsætter i 2023
9258810009	Nordskellet, svingbane og buslommer	2.500.000	0	2.233.989	0	2.500.000	0	Fortsætter i 2023
9258810002	Ny Havnevej	68.853.600	-2.050.000	51.741.829	-2.050.000	68.853.600	-2.050.000	Fortsætter i 2023
9258300001	Ny personalebygning, Naturcentret	2.400.000	0	14.837	0	2.400.000	0	Projektet er sat i bero
9258810035	P-info i Randers Midtby	6.000.000	0	113.353	0	6.000.000	0	Fortsætter i 2023
9258810036	P-pladser i Spentrup mellem skole og hal	1.000.000	0	0	0	1.000.000	0	Påbegyndes i 2023
9258800004	Private vejes istandsættelse, ramme	900.000	-900.000	0	0	0	0	Bevillingerne tilbageføres, da der ikke har været projekter i 2022
9258820001	Ragna - dokning 2022	200.000	-100.000	197.896	-98.948	197.896	-98.948	Afsluttes. Godkendes i By 24.04.2023
9258820003	Ragna - Udskiftning af motorer	800.000	-400.000	799.996	-400.000	799.996	-400.000	Afsluttes. Godkendes i By 24.04.2023
9258810001	Randers Cykelby 3 - Sydbyen på to hjul	14.771.300	-3.900.000	14.516.419	-1.198.393	14.771.300	-3.900.000	Fortsætter i 2023
9258810005	Ringboulevard, VVM-undersøgelse	2.000.000	0	1.533.381	0	2.000.000	0	Fortsætter i 2023

9258810003	Sikre skoleveje 2020	1.165.000	0	1.238.874	0	1.238.874	0	Afsluttes. Godkendes i By 24.04.2023
9258810004	Sikre skoleveje 2021	3.600.000	0	2.884.164	0	2.884.164	0	Afsluttes. Godkendes i By 24.04.2023
9258810016	Sikre skolevejskorridorer, sidegevinster	3.400.000	-1.360.000	2.772.280	-1.101.427	2.772.280	-1.101.427	Afsluttes. Godkendes i By 24.04.2023
9258810015	Skovvangsvej i Assentoft	3.800.000	0	3.163.512	0	3.800.000	0	Fortsætter i 2023
9258810037	Stiforbindelse Rds. Station-Busterminal	7.280.000	-3.640.000	0	0	7.280.000	-3.640.000	Påbegyndes i 2023
9258810024	Trafikanalyse i Krstrup	1.302.100	0	331.640	0	1.302.100	0	Fortsætter i 2023
9258810032	Trangstræde, midlertidig indretning	800.000	0	484.192	0	800.000	0	Fortsætter i 2023
9258810013	Udskiftning af gadelysarmaturer	26.966.000	0	26.459.578	0	26.966.000	0	Fortsætter i 2023
9258200002	Venning vest for Randers (19-0309559)	1.914.281	-1.914.281	1.165.544	0	1.208.044	-1.208.044	Afsluttes i 2023
Miljø og teknik, takstfinansieret		15.617.000	0	6.641.077	0	6.641.077	0	
9554200001	Forbehandlingsanlæg - organisk affald	15.617.000	0	6.641.077	0	6.641.077	0	Afsluttes. Godkendes i By 24.04.2023

Anlægsoversigt 2022

Anlæg	Korrigeret anlægsbevilling		Ultimo saldo		Forventet samlet forbrug		Bemærkning	
	i kroner	Udgift	Indtægt	Udgift	Indtægt	Udgift		Indtægt
Sundheds-, idræts- og kulturudvalget	121.260.511	0	79.385.311	0	123.995.461	-1.500.000		
Kultur og fritid	105.497.898	0	64.958.751	0	108.336.184	-1.500.000		
9242000041	Aktivitetshus Kano- Kajakklubben Gudena	2.066.455	0	0	0	2.066.455	0	Forventes igangsat i 2024
9242000012	Anlægspulje til idrætsanlæg 2022	750.000	0	0	0	750.000	0	Pengene er disponeret i 2023 til Korshøj/Stevnstrup
9242000013	Anlægspulje til idrætsanlæg 2023	775.000	0	0	0	775.000	0	Forventes anvendt i 2023
9242000016	Breddeidrættens faciliteter 2021	1.059.000	0	790.924	0	1.059.000	0	Restbeløbet forventes anvendt i 2023
9242000017	Breddeidrættens faciliteter 2022	1.947.350	0	656.860	0	1.947.350	0	Restbeløbet forventes anvendt i 2023
9242000018	Breddeidrættens faciliteter 2023	2.012.000	0	0	0	2.012.000	0	Forventes anvendt i 2023
9242000006	Dronningborghallen - reservation	902.000	0	629.000	0	902.000	0	Bevillingen vedrører etablering af fjernvarme ved hallen
9242000003	Energioptimering LED lys selvej. haller	1.437.512	0	1.439.512	0	1.439.512	0	Afsluttes i forbindelse med årsregnskab, BYR 24-04-2023
9242000040	Facilitetshus i Fårup Sønderbæk	2.066.455	0	0	0	2.066.455	0	Forventes igangsat i 2024
9242000009	Færdiggørelse/udvikl. idrætsanlæg 2022	350.000	0	0	0	350.000	0	Forventes anvendt i 2023
9242000037	Græs fodboldbaner ved Helsted IF	1.549.841	0	0	0	1.549.841	0	Forventes anvendt i 2023
9242000025	Hal 4 anlægstilskud	25.640.000	0	24.725.964	0	25.640.000	0	Ikke afsluttet
9242000008	Hensættelser til kunstgræsbaner	2.708.334	0	2.708.334	0	2.708.334	0	Afsluttet, for perioden 2018-2022, anlægsregnskab i 2023
9242000033	Iguanbryderne, tilskud	500.000	0	450.000	0	500.000	0	Restbeløbet udbetales i 2023
9242000047	Klubhus til DCH Nørhald	360.000	0	0	0	360.000	0	Forventes anvendt i 2023
9242000001	Kraftcenter Korshøj	7.000.000	0	4.701.838	0	7.000.000	0	Igangværende
9242000007	Kulturhus	10.147.779	0	1.366.044	0	10.147.779	0	Igangværende
9242000051	Kunstgræsbane i Nord (B65,HUI,IF Fjord)	1.308.000	0	0	0	1.308.000	0	Forventes igangsat i 2024
9242000052	Kunstgræsbane ved SIF Assentoft	1.308.000	0	0	0	1.308.000	0	Forventes igangsat i 2024
9242000050	Kunstgræsbaner i Langå	1.308.000	0	0	0	1.308.000	0	Forventes igangsat i 2024
9242000021	Maritimt aktivitetshus Udbyhøj	450.000	0	373.500	0	373.500	0	Ikke afsluttet
9242000004	Nyt klubhus og omklædningsrum Stevnstrup	3.259.487	0	4.970.417	0	6.059.487	-1.500.000	Forventes afsluttet i 2023
9242000026	Ombygning af lokaler i Assentofthallerne og E-moti	2.457.000	0	1.992.000	0	2.457.000	0	Forventes afsluttet i 2023
9242000044	Opbevaringsfacilitet til Randers Roklub	749.090	0	0	0	749.090	0	Forventes igangsat i 2023
9242000023	Optimering af Voruphuset	800.000	0	800.061	0	800.061	0	Afsluttes i forbindelse med årsregnskab, BYR 24-04-2023
9242000042	Padelbaner 2022-2025	1.239.874	0	0	0	1.239.874	0	Anvendes i perioden 2023-2025
9242000039	Projekt Forhallen i Spentrup	3.336.550	0	0	0	3.336.550	0	Forventes igangsat i 2023
9242000045	Ramper og fodboldgolf til Dr.borg Boldkl	600.000	0	0	0	600.000	0	Forventes igangsat i 2023
9242000034	Randers Regnskov, anlægstilskud	3.500.000	0	1.500.000	0	3.500.000	0	Rest tilskud udbetales i 2023
9242000022	Randers Teater	6.690.819	0	4.000.000	0	6.690.819	0	Forventes afsluttet i 2023
9242000011	Renovering af kommunale omkl.rum 2021	566.575	0	574.292	0	574.292	0	Afsluttes i forbindelse med årsregnskab, BYR 24-04-2023
9242000046	Renovering af spejderhytte hos Niels Ebb	2.458.777	0	0	0	2.458.777	0	Forventes igangsat i 2023
9242000031	Scenetræk, Værket	8.200.000	0	8.309.466	0	8.309.466	0	Afsluttet, anlægsregnskab i 2023
9242000038	Skatebowl i Øster Bjerregrav	1.000.000	0	0	0	1.000.000	0	Forventes igangsat i 2023
9242000048	Skiltning og oversigtskort stisystemer	250.000	0	250.000	0	250.000	0	Afsluttes i forbindelse med årsregnskab, BYR 24-04-2023
9242000032	Thorstrappen	2.500.000	0	2.500.000	0	2.500.000	0	Forventes afsluttet i 2023
9242000027	Tilbygning på Langvang	2.029.000	0	2.024.542	0	2.024.542	0	Afsluttet, anlægsregnskab i 2023
9242000043	Udendørs ridebane i Ommersyssel	215.000	0	195.996	0	215.000	0	Forventes afsluttet i 2023
Sundhedsområdet	15.762.613	0	14.426.560	0	15.659.277	0	0	
9244000001	Ny struktur i tandplejen	11.062.613	0	9.829.897	0	11.062.613	0	Forventes afsluttet i 2023
9244000002	Sundhedshus i Havndal	4.700.000	0	4.596.664	0	4.596.664	0	Forventes afsluttet i 2023

Anlægsoversigt 2022								
Anlæg	Korrigeret anlægsbevilling		Ultimo saldo		Forventet samlet forbrug		Bemærkning	
	i kroner	Udgift	Indtægt	Udgift	Indtægt	Udgift		Indtægt
Omsorgsudvalget	144.512.000	-7.900.000	23.700.453	0	144.262.233	-7.900.000		
Tilbud til ældre	144.512.000	-7.900.000	23.700.453	0	144.262.233	-7.900.000		
9245000007	Center Åbakken	3.000.000	0	1.941.855	0	1.941.855	0	Afsluttet, anlægsregnskab i 2023
9245000004	Køb af Hjælpemiddelhuset	11.000.000	0	11.777.393	0	11.777.393	0	Afsluttet, anlægsregnskab i 2023
9245000001	Møllevang - demenslandsby	5.000.000	0	5.030.985	0	5.030.985	0	Afsluttet, BYR 28.02.2022
9245000002	Plejhjem i Dronningborg, servicearealer	10.000.000	-2.400.000	0	0	10.000.000	-2.400.000	Afventer igangsætning
9345000003	Plejhjem i Dronningborg, ældreboliger	102.212.000	0	4.950.219	0	102.212.000	0	Afventer igangsætning
9345000010	Tagreovering af Svaleparken, ældrebolig	13.300.000	-5.500.000	0	0	13.300.000	-5.500.000	Forventes afsluttet i 2023

Anlægsoversigt 2022

Anlæg		Korrigeret anlægsbevilling		Ultimo saldo		Forventet samlet forbrug		Bemærkning
		Udgift	Indtægt	Udgift	Indtægt	Udgift	Indtægt	
i kroner								
Landdistriktsudvalget		66.782.200	-33.060.868	33.525.835	-9.930.870	66.782.200	-33.060.868	
Landdistrikt		66.782.200	-33.060.868	33.525.835	-9.930.870	66.782.200	-33.060.868	
9258400008	Albæk, områdefornyelse	12.950.000	-10.415.000	657.446	0	12.950.000	-10.415.000	Projektet fortsætter i 2023
9258400002	Bygningsforbedringsudvalget	1.800.000	-905.000	1.498.174	-471.746	1.800.000	-905.000	Projektet fortsætter i 2023
9258400007	Gjerlev, områdefornyelse	4.700.000	-2.950.000	4.265.252	-200.000	4.700.000	-2.950.000	Afsluttes i 2023
9258400010	Havndal, områdefornyelse	500.000	0	0	0	500.000	0	Projektet fortsætter i 2023
9257710001	Liv i landsbyerne - bredbåndsfond	3.306.553	0	3.006.553	0	3.306.553	0	Afsluttes i 2023
9258400009	Mellerup, områdefornyelse	620.000	0	592.974	0	620.000	0	Projektet fortsætter i 2023
9254420001	Pulje til indsats mod dårlige boliger	22.870.647	-10.390.868	18.636.843	-9.259.124	22.870.647	-10.390.868	Projektet fortsætter i 2023
9258400003	Svaneapoteket, byfornyelse	9.800.000	-4.900.000	10.300	0	9.800.000	-4.900.000	Projektet afventer ejeren
9254810002	Udvikling af aktiviteter i Albæk	1.235.000	0	248.394	0	1.235.000	0	Projektet fortsætter i 2023
9258400004	Von Hatten Hus, byfornyelse	4.000.000	-2.000.000	20.524	0	4.000.000	-2.000.000	Afsluttes i 2023
9258400006	Ø. Bjerregrav/O Fussing, områdefornyelse	5.000.000	-1.500.000	4.589.376	0	5.000.000	-1.500.000	Afsluttes i 2023

Anlægsoversigt 2022

Anlæg		Korrigeret anlægsbevilling		Ultimo saldo		Forventet samlet forbrug		Bemærkning
		Udgift	Indtægt	Udgift	Indtægt	Udgift	Indtægt	
i kroner								
Skole- og uddannelsesudvalget		179.540.282	0	130.099.161	-140.306	179.652.315	-140.306	
Skole		179.540.282	0	130.099.161	-140.306	179.652.315	-140.306	
9221000015	Asferg Skole Skoleudv 22 Indeklima	720.000	0	0	0	720.000		Arbejdet ej igangsat
9221000027	Assentoftskolen - skoleudv. 2021-22 - indeklima	995.000	0	0	0	995.000		Arbejdet ej igangsat
9221000006	Assentoftskolen - skoleudv.plan 2016	4.224.706	0	4.175.002	0	4.224.706		Arbejdet fortsætter i 2023
9221000016	Bjerregrav Skoleudv 22 Pæd og fkt	840.000	0	0	0	840.000		Arbejdet ej igangsat
9221000007	Blicherskolen - skoleudv.plan 2016	11.705.843	0	10.755.421	-140.306	11.705.843	-140.306	Arbejdet fortsætter i 2023
9221000017	Blicherskolen Skoleudv 22 Pæd og fkt	6.295.000	0	0	0	6.295.000		Arbejdet ej igangsat
9221000010	Bygningsanalyser og bygningsreg. 2016	3.775.000	0	1.588.403	0	3.775.000		Arbejdet fortsætter i 2023
9221000013	Genopretning af skoletoiletter 2020	10.575.000	0	7.036.279	0	10.575.000		Arbejdet fortsætter i 2023
9221000018	Grønhøjsskolen Skoleudv 22 Indeklima	1.225.000	0	0	0	1.225.000		Arbejdet ej igangsat
9221000019	Havndal Skoleudv 22 Indeklima	2.280.000	0	0	0	2.280.000		Arbejdet ej igangsat
9221000003	Hobrovejens skole - skoleudv.plan 2015	46.375.000	0	45.871.965	0	46.375.000		Arbejdet fortsætter i 2023
9221000020	Hobrovejens Skole Skoleudv 22 Indeklima	405.000	0	0	0	405.000		Arbejdet ej igangsat
9221000028	Hornbæk skole - skoleudv. 2021-22 - pædagogik og f	2.740.000	0	0	0	2.740.000		Arbejdet ej igangsat
9221000012	IT-investeringer på skoleområdet 2020	6.928.000	0	6.148.533	0	6.928.000		Arbejdet fortsætter i 2023
9221000008	Korshøjsskolen - skoleudv.plan 2016	6.769.131	0	5.450.131	0	6.769.131		Arbejdet fortsætter i 2023
9221000021	Korshøjsskolen Skoleudv 22 Indeklima	9.395.000	0	0	0	9.395.000		Arbejdet ej igangsat
9221000022	Kristrup Skole Skoleudv 22 Indeklima	4.100.000	0	0	0	4.100.000		Arbejdet ej igangsat
9221000030	Køb af Nyholmsvej 6	1.461.000	0	1.460.550	0	1.469.804		Arbejdet afsluttes i 2023
9221000009	Opkvalificering af udearealer skole 2016	13.985.000	0	13.593.046	0	13.985.000		Arbejdet fortsætter i 2023
9221000023	Rismølleskolen Skoleudv 22 Indeklima	2.825.000	0	0	0	2.825.000		Arbejdet ej igangsat
9221000011	Samle Fårup Børneby	4.500.000	0	4.603.229	0	4.603.229		Arbejdet afsluttes i 2023
9221000029	Søndermarks skolen - skoleudv. 2021-22 - indeklima	1.095.000	0	0	0	1.095.000		Arbejdet ej igangsat
9221000002	Søndermarks skolen - skoleudv.plan 2015	34.811.602	0	29.416.602	0	34.811.602		Arbejdet fortsætter i 2023
9221000024	Tirsdalens Skole Skoleudv 22 Indeklima	550.000	0	0	0	550.000		Arbejdet ej igangsat
9221000025	Vestervangsskolen Skoleudv 22 Indeklima	400.000	0	0	0	400.000		Arbejdet ej igangsat
9221000026	Østervangsskolen Skoleudv 22 Indeklima	565.000	0	0	0	565.000		Arbejdet ej igangsat

Anlægsoversigt 2022

Anlæg	i kroner	Korrigeret anlægsbevilling		Ultimo saldo		Forventet samlet forbrug		Bemærkning
		Udgift	Indtægt	Udgift	Indtægt	Udgift	Indtægt	
Erhvervs- og planudvalget		246.173.329	-431.471.488	199.056.347	-351.423.502	250.142.392	-433.683.174	
Erhverv og plan		69.871.000	-27.609.920	56.609.247	-24.983.427	69.328.882	-27.142.876	
9250000001	Byen til Vandet	18.545.000	-3.950.000	18.209.765	-3.450.000	18.545.000	-3.950.000	Fortsætter i 2023
9250000003	Flodbyen, programsekretariat/frikøb UMT	15.056.000	0	12.358.959	0	15.056.000	0	Fortsætter i 2023
9250000004	Flodbyen, konsulentbistand	4.600.000	0	4.297.365	-571.538	4.600.000	0	Fortsætter i 2023
9250000005	Flodbyen, markedsføring, salg, udbud mv.	3.250.000	0	2.956.294	0	3.250.000	0	Fortsætter i 2023
9250000006	Flodlejet, forundersøgelse	800.000	-400.000	734.109	0	800.000	-400.000	Fortsætter i 2023
9254440001	Salg af fløj på Lindevænget (SMG 37)	5.605.000	-17.500.000	5.079.126	-16.992.956	5.079.126	-16.992.956	Afsluttes. Godkendes i BY 24.04.2023
9254440003	Gammel Randersvej 33, Fårup, salg	110.000	-1.010.000	93.756	-1.050.000	93.756	-1.050.000	Afsluttes. Godkendes i BY 24.04.2023
9254440006	Scandiagade 3-5, frikøb	0	-769.449	0	0	0	-769.449	Fortsætter i 2023
9254440007	Scandiagade 12-14/Meisnersgade 5, frikøb	0	-929.471	0	0	0	-929.471	Fortsætter i 2023
9258410001	Midtbystrategi	18.854.000	0	9.615.641	0	18.854.000	0	Fortsætter i 2023
9258420001	C2C CC Klimabåndet/Randers Fjord	3.051.000	-3.051.000	3.264.233	-2.918.933	3.051.000	-3.051.000	Fortsætter i 2023
Jordforsyning		176.302.329	-403.861.568	142.447.100	-326.440.075	180.813.510	-406.540.298	
940001102	Salg af grunde, boligformål, ramme	18.573	0	18.573	0	18.573	0	Fortsætter i 2023
940001102	Forberedende undersøgelser, boligformål	3.700.000	0	1.526.391	0	3.700.000	0	Fortsætter i 2023
940001103	Forberedende undersøgelser, erhverv	2.396.000	0	886.955	0	2.396.000	0	Fortsætter i 2023
940001110	Venusvej, Havndal, salg	13.000	-239.000	12.800	-239.000	13.000	-239.000	Til salg siden 1981. 1 grund til tæt-lav og 1 storparcel
940002110	Arkæologiske udgravninger, ramme	2.800.000	0	2.243.823	0	2.800.000	0	Fortsætter i 2023
9400035102	Mgl. arbejder i afsl. udstk., bolig	7.526.800	0	5.671.073	0	7.526.800	0	Fortsætter i 2023
9400035103	Mgl. arbejder i afsl. udstk., erhverv	1.332.300	0	1.306.626	0	1.332.300	0	Fortsætter i 2023
9400045100	Stier i Drb, Langå, Munkdrup-Paderup	3.000.000	0	866.136	0	3.000.000	0	Fortsætter i 2023
9400045102	Grundejerforeninger i nye udstykninger	400.000	0	29.260	0	400.000	0	Fortsætter i 2023
9400055100	Birke Alle, krydsningshelle/støjsluser	900.000	0	198.340	0	900.000	0	Fortsætter i 2023
940008110	Jyllandsvej, Havndal, salg	0	0	150	0	150	0	Afsluttes. Godkendes i BY 24.04.2023
940015110	Mads Niensensvej i Langå, 19 pcl, salg	250.000	-7.609.000	250.641	-7.260.482	250.000	-7.609.000	Mangler salg af 1 grund
940022110	Mercurvej, Gjerlev, salg	2.000	-289.000	2.200	-289.000	2.200	-289.000	Afsluttes. Godkendes i BY 24.04.2023
940049110	Harridslev, storparcel i Rønneparken	100.000	-4.585.000	0	0	100.000	-4.585.000	Afventer salg
940063110	Æblehaven i Asferg, etape 2, salg	78.422	-2.751.912	85.572	-2.467.862	78.422	-2.751.912	Mangler salg af 1 grund
940076110	Lergravsbakken, Mellerup, salg	6.000	-2.010.000	5.750	0	6.000	-2.010.000	6 grunde udbudt til salg
940077110	Basager, Harridslev, etape 1, salg	47.314	-5.692.801	47.314	-5.316.001	47.314	-5.692.801	Mangler salg af 1 grund
940131110	Industriparken, Langå, salg	511.000	-995.051	508.280	-994.977	511.000	-995.051	Restareal til salg ca. 730 m2, byggemodnet
940165110	Virkevangen, etape 1, salg	760.400	-6.807.100	763.648	-6.807.138	760.400	-6.807.100	Restareal til salg ca. 6.737 m2, delvis byggemodnet
940165510	Virkevangen, Assentoft, byggemodning	2.000.000	0	1.154.043	0	1.154.043	0	Afsluttes. Godkendes i BY 24.04.2023
9401725310	Sanglærkevej, Assentoft, færdiggørelse	950.000	0	65.159	0	950.000	0	Fortsætter i 2023
940181110	Koglevej, Uggehuse, storparcel, salg	125.000	-1.002.000	122.400	0	125.000	-1.002.000	Fortsætter i 2023
9401815310	Koglevej, Uggehuse, færdiggørelse	140.000	0	67.784	0	140.000	0	Fortsætter i 2023
9401855310	Dybdalen/Fjorddalen, færdiggørelse	4.500.000	0	1.635	0	4.500.000	0	Fortsætter i 2023
940216110	Erhvervsområde ved Viborgvej	227.300	-4.183.000	255.966	-4.182.570	227.300	-4.183.000	Restareal til salg ca. 82.874 m2, byggemodnet

9402401120	Frederiksdalvej, LP 240, etape 2, salg	1.993.000	-18.916.000	1.996.085	-16.305.390	1.996.085	-16.305.390	Afsluttes. Godkendes i BY 24.04.2023
9402501110	Sdr. Borup, LP 250, salg	1.011.830	-8.634.000	1.011.830	-7.578.310	1.011.830	-8.634.000	Restareal til salg ca. 7.319 m2, byggemodnet
9402661110	Vangen, Gassum, salg	10.323	-1.930.000	10.323	-587.334	10.323	-1.930.000	Mangler salg af 5 grunde
9402831110	Neptunvej, salg	1.084.000	-39.029.000	902.605	-33.028.720	1.084.000	-39.029.000	Restareal ca. 24.738 m2, byggemodnet
9403515310	Lindholt, etape 1, færdiggørelse	6.600.000	0	4.670.827	0	6.600.000	0	Fortsætter i 2023
9403571110	Sdr. Borup, LP 357, salg	408.900	-7.171.000	408.885	-7.141.802	408.900	-7.171.000	Restareal til salg i Sdr. Borup ca. 245.000 m2, byggemodnet
9403641110	Løvsangervej, Ø. Bjerregrav, salg	80.000	-2.912.000	45.865	-2.764.582	80.000	-2.912.000	Mangler salg af 1 grund
9403645310	Løvsangervej, Ø. Bjerregrav, færdigg.	976.836	0	76.836	0	976.836	0	Fortsætter i 2023
9404651120	Charlotte Amalievej, Ålum, etape 2, salg	90.614	-2.000.000	90.614	-460.819	90.614	-2.000.000	Mangler salg af 7 grunde
9405011134	Frederiksdalvej, LP 501, etape 3+4, salg	785.625	-16.726.653	866.975	-20.413.800	785.625	-20.413.800	Restareal til salg ca. 76.300 m2, byggemodnet
9405031120	Lindholt, LP503, etape 2, salg	1.045.595	-46.340.000	1.045.592	-46.339.997	1.045.592	-46.339.997	Afsluttes. Godkendes i BY 24.04.2023
9405031140	Lindholt, LP503, etape 4, salg	1.000.000	-34.880.000	211.043	-31.265.304	1.000.000	-34.880.000	Mangler salg af grunde på Okapivej
9405035110	Lindholt, Støjvold	750.000	0	515.733	0	515.733	0	Afsluttes. Godkendes i BY 24.04.2023
9405035340	Lindholt, etape 2, færdiggørelse	11.626.000	0	9.038.192	0	11.626.000	0	Fortsætter i 2023
9405061121	Tjærbyvang 2, Ranunkeldalen/Perikumdalen	330.000	-18.679.000	17.130	-19.200.502	17.130	-19.200.502	Afsluttes. Godkendes i BY 24.04.2023
9405061122	Tjærbyvang 2, Pileurtdalen (29)	290.000	-16.457.000	41.604	-7.302.979	290.000	-16.457.000	Mangler salg af 17 grunde
9405065320	Tjærbyvang, etape 2, færdiggørelse	1.800.000	0	797.419	0	1.800.000	0	Fortsætter i 2023
9405161120	Virkevangen, etape 2, salg	11.037	0	16.210	0	11.037	0	Areal til salg ca. 260.000 m2. Delvis byggemodnet
9405231110	Sdr. Borup Syd, LP 523, salg	1.137.737	-31.457.348	1.171.450	-31.456.739	1.137.737	-31.457.348	Restareal til salg i Sdr. Borup ca. 245.000 m2, byggemodnet
9405235110	Sdr. Borup Syd, Metervej, byggemodning	10.500.000	0	8.977.492	-1.164.449	10.500.000	0	Fortsætter i 2023
9405315114	Drastrup, delområde I+IV, byggemodning	7.290.000	0	6.524.694	0	7.290.000	0	Fortsætter i 2023
9405315310	Drastrup, delområde I+IV, færdiggørelse	1.100.000	0	0	0	1.100.000	0	Forventes påbegyndt i 2023
9405351120	Høgshøjvej, Spentrup, salg	304.000	-16.724.000	22.417	-4.889	304.000	-16.724.000	Mangler salg af 38 grunde
9405355120	Høgshøj, Spentrup, etape 2, byggemodning	6.600.000	0	7.290.252	0	6.600.000	0	Fortsætter i 2023
9405355310	Høgshøj, Spentrup, etape 1, færdigg.	920.404	0	1.502.651	0	920.404	0	Fortsætter i 2023
9405375110	Ø. Bjerregrav, Gransangerv, byggemodning	3.600.000	0	21.788	0	3.600.000	0	Fortsætter i 2023
9405381110	Sandhøjen/Bakkegårdsvej, Ø. Tørslev, salg	165.000	-3.965.000	147.570	-1.362.212	165.000	-3.965.000	Mangler salg af 10 grunde
9405385110	Sandhøjen/Bakkegårdsvej, ØT, byggemodning	3.500.000	0	3.271.743	0	3.271.743	0	Afsluttes. Godkendes i BY 24.04.2023
9405565110	Juventusvej (Graceland), byggemodning	2.342.000	0	1.943.821	0	1.943.821	0	Afsluttes. Godkendes i BY 24.04.2023
9406001120	Munkdrup, Graastenvej, salg	200.000	-12.900.000	30.717	-12.642.985	30.717	-12.642.985	Afsluttes. Godkendes i BY 24.04.2023
9406001130	Munkdrup, Filippavej, salg	210.000	-15.514.603	22.199	-4.980.630	210.000	-15.514.603	Mangler salg af 14 grunde
9406005110	Munkdrup, Landsbyen, byggemodning	14.094.000	0	14.369.943	0	14.369.943	0	Afsluttes. Godkendes i BY 24.04.2023
9406005120	Munkdrup, etape 2, byggemodning	8.100.000	0	7.424.984	0	7.424.984	0	Afsluttes. Godkendes i BY 24.04.2023
9406005130	Æbleplantagen Munkdrup, byggemodning	5.593.000	0	5.004.839	0	5.593.000	0	Fortsætter i 2023
9406005190	Støjvold og forlægning af Munkdrupvej	12.100.000	0	16.109.858	-1.337.834	16.109.858	-1.337.834	Afsluttes. Godkendes i BY 24.04.2023
9406161110	Kærsmindeområdet, grundsalg	4.500.000	-25.600.000	3.627.145	-18.197.252	4.500.000	-25.600.000	Mangler salg af 5 grunde
9406165110	Kærsmindeområdet, byggemodning	9.500.000	0	6.987.543	0	9.500.000	0	Fortsætter i 2023
9406181110	Markedspladsen, Markedsgade 24, salg	300.000	-4.080.000	634.476	-4.080.231	300.000	-4.080.000	Fortsætter i 2023
9406201110	Hornbæk Idræts- og kulturcenter, salg	283.300	-27.651.800	190.584	-24.762.962	283.300	-27.651.800	Mangler salg af 3 grunde
9406205110	Koboltvej, Hornbæk, byggemodning	5.900.000	0	8.914.543	0	9.000.000	0	Fortsætter i 2023
9406411110	Søringen i Havndal, salg	114.366	-2.500.000	71.928	0	114.366	-2.500.000	Mangler salg af 9 grunde
9406511110	Butikstorvet i Fårup, salg	109.000	-553.000	109.042	-552.610	109.000	-553.000	Restareal til salg ca. 6.994 m2, delvis byggemodnet
9406515110	Butikstorvet i Fårup, byggemodning	3.750.000	0	0	0	3.750.000	0	Forventes påbegyndt i 2023

9408571110	Europavej, Purhus, salg	123.200	-4.227.000	123.191	-4.226.875	123.191	-4.226.875	Afsluttes. Godkendes i BY 24.04.2023
9420011110	Udstykningsområde Mergelvang, salg	19.680	-52.000	19.680	-52.000	19.680	-52.000	Afsluttes. Godkendes i BY 24.04.2023
9420025110	Toftagervej 1, Kristrup, byggemodning	900.000	0	24.161	0	900.000	0	Afsluttes. Godkendes i BY 24.04.2023
9420031110	Spentrup, storparcel Skelhøjvej	150.000	-5.400.000	0	0	150.000	-5.400.000	Afventer salg
9430031110	Nikkelvej 15, tilbagekøb	516.773	0	519.337	0	519.337	0	Afsluttes. Godkendes i BY 24.04.2023
9440033590	Køb af areal ved Strømmenbanen	750.000	0	676.473	0	750.000	0	Fortsætter i 2023
9450023500	Køb og salg af småarealer	500.000	-1.085.300	300.880	-1.367.337	500.000	-1.085.300	Fortsætter i 2023
9450033590	Randers Havn, magelæg af arealer	422.000	-2.073.000	132.240	-64.500	422.000	-2.073.000	Fortsætter i 2023
9450095390	Køb af havnearealernes etape 1	7.500.000	0	7.483.223	0	7.483.223	0	Afsluttes. Godkendes i BY 24.04.2023
9450105390	Banareal Ulvehøj, salg	30.000	-240.000	30.000	-240.000	30.000	-240.000	Afsluttes. Godkendes i BY 24.04.2023
9450115390	Optimering af arealer, Flodbyen	1.500.000	0	911.952	0	1.500.000	0	Fortsætter i 2023

PERSONALEOVERSIGT

Personaleoversigten viser
regnskabsårets personaleforbrug

Det gennemsnitlige personaleforbrug er omregnet
til antal fuldtidsbeskæftigede efter gældende
overenskomster og aftaler

Udover kommunalt ansat og lønnet personale
omfatter oversigten for hovedkonto 05
endvidere personale på selvejende/private
institutioner, med hvilke kommunen har indgået
overenskomst

Personaleoversigt 2022

	Antal fuldtids- stillinger
Økonomiudvalget	412,6
Administration	
03. Undervisning og kultur	
22. Folkeskolen m.m.	10,0
35. Kulturel virksomhed	2,0
06. Fællesudgifter og administration m.v.	
45. Administrativ organisation	400,7
Børne- og familieudvalget	1.394,0
Børn	
05. Sociale opgaver og beskæftigelse	
25. Dagtilbud m.v til børn og unge	1.212,0
Familie	
05. Sociale opgaver og beskæftigelse	
28. Tilbud til børn og unge med særlige behov	104,5
38. Tilbud til voksne med særlige behov	15,0
06. Fællesudgifter og administration m.v.	
45. Administrativ organisation	62,4
Beskæftigelsesudvalget	364,4
Beskæftigelse, integration og ydelser	
05. Sociale opgaver og beskæftigelse	
46. Tilbud til udlændinge m.fl.	42,0
68. Arbejdsmarkedsforanstaltninger	86,6
72. Støtte til frivilligt socialt arbejde og øvrige sociale formål	6,7
06. Fællesudgifter og administration m.v.	
45. Administrativ organisation	229,1
Socialudvalget	767,1
Tilbud til børn, unge og voksne med særlige behov	
03. Undervisning og kultur	
22. Folkeskolen m.m.	5,1
30. Ungdomsuddannelser	18,5
05. Sociale opgaver og beskæftigelse	
28. Tilbud til børn og unge med særlige behov	98,1
38. Tilbud til voksne med særlige behov	585,4
06. Fællesudgifter og administration m.v.	
45. Administrativ organisation	60,0

	Antal fuldtids- stillinger
Miljø- og teknikudvalget	417,5
Miljø og teknik, skattefinansieret	
00. Byudvikling, bolig- og miljøforanstaltninger	
25. Faste ejendomme	121,3
28. Fritidsområder	12,9
32. Fritidsfaciliteter	3,1
38. Naturbeskyttelse	1,0
52. Miljøbeskyttelse m.v.	0,5
02. Transport og infrastruktur	
22. Fælles funktioner	87,0
28. Kommunale veje	1,0
32. Kollektiv trafik	7,6
03. Undervisning og kultur	
22. Folkeskolen m.m.	55,8
30. Ungdomsuddannelser	1,0
32. Folkebiblioteker	3,4
35. Kulturel virksomhed	1,4
38. Folkeoplysning og fritidsaktiviteter m.v.	0,4
05. Sociale opgaver og beskæftigelse	
25. Dagtilbud m.v til børn og unge	8,8
28. Tilbud til børn og unge med særlige behov	1,9
30. Tilbud til ældre	0,1
38. Tilbud til voksne med særlige behov	8,1
06. Fællesudgifter og administration m.v.	
45. Administrativ organisation	31,0
Miljø og teknik, takstfinansieret	
00. Byudvikling, bolig- og miljøforanstaltninger	
35. Kirkegårde	15,1
55. Diverse udgifter og indtægter	1,0
01. Forsyningsvirksomheder m.v.	
38. Affaldshåndtering	55,1
Sundheds-, idræts- og kulturudvalget	311,0
Kultur og fritid	
00. Byudvikling, bolig- og miljøforanstaltninger	
28. Fritidsområder	0,4
32. Fritidsfaciliteter	2,0
02. Transport og infrastruktur	
35. Havne	1,0
03. Undervisning og kultur	
32. Folkebiblioteker	54,6
35. Kulturel virksomhed	93,9
38. Folkeoplysning og fritidsaktiviteter m.v.	2,4
04. Sundhedsområdet	
62. Sundhedsudgifter m.v.	1,2

	Antal fuldtids- stillinger
Sundhedsområdet	
04. Sundhedsområdet	
62. Sundhedsudgifter m.v.	155,6
Omsorgsudvalget	2.220,5
Tilbud til ældre	
04. Sundhedsområdet	
62. Sundhedsudgifter m.v.	75,8
05. Sociale opgaver og beskæftigelse	
30. Tilbud til ældre	2.108,1
06. Fællesudgifter og administration m.v.	
45. Administrativ organisation	36,7
Skole- og uddannelsesudvalget	1.479,5
Skole	
03. Undervisning og kultur	
22. Folkeskolen m.m.	1.368,1
38. Folkeoplysning og fritidsaktiviteter m.v.	47,1
05. Sociale opgaver og beskæftigelse	
25. Dagtilbud m.v til børn og unge	8,8
Pædagogisk Psykologisk Rådgivning	
03. Undervisning og kultur	
22. Folkeskolen m.m.	45,1
05. Sociale opgaver og beskæftigelse	
28. Tilbud til børn og unge med særlige behov	10,4
Erhverv- og planudvalget	3,1
Erhverv og plan	
00. Byudvikling, bolig- og miljøforanstaltninger	
52. Miljøbeskyttelse m.v.	1,1
06. Fællesudgifter og administration m.v.	
45. Administrativ organisation	2,0
Hovedtotal	7.369,6

EJENDOMSFORTEGNELSE

Ejendomsfortegnelsen indeholder samtlige faste ejendomme, der ved udgangen af regnskabsåret er registreret i ejendomsbeskatningssystemet som tilhørende Randers Kommune

Ejendommene er sorteret efter ejendomsnummer

For de enkelte ejendomme er angivet følgende:

- Beliggenhed
- Matrikelnummer og ejerlav
- Ejendomsnummer
- Ejendomsværdi
- Grundværdi
- Ejendommens areal

Ejendomsfortegnelse 2022

BELIGGENHED	MATR.NR.	EJERLAV	EJD.NR.	EJENDOMS- VÆRDI (KR.)	GRUND- VÆRDI (KR.)	VURDERET AREAL (M ²)
Vangvejen	8ax	Harridslev By, Harridslev	000001-2			92
Basager 1	10k	Harridslev By, Harridslev	000003-3	4.473.600	4.473.600	79.825
Højgårdsvej	9a	Gjerlev By, Gjerlev	000008-5	146.300	146.300	14.625
Amtsvejen 68	1k	Støvringgård Hgd., Støvring	000011-6	710.000	323.200	14.881
Amtsvejen 170	9h	Mellerup By, Mellerup	000016-2	510.000	78.400	1.148
Bavnevej	11r	Tvede By, Tvede	000018-8			439
Bavnevej	45	Tvede By, Tvede	000018-9			6
Birkestien 8	17r	Mellerup By, Mellerup	000029-6	660.000	208.000	915
Demstrupvej	0umt	Demstrup Hgd., Råby	000038-1	660.000		
Demstrupvej 59	48a	Dalbnyeder By, Dalbnyeder	000040-8	3.900	3.900	392
Dr. Madsensvej 9	1n	Harridslev By, Harridslev	000041-0	322.300	322.300	2.246
Fjordbakken	1a	Mellerup By, Mellerup	000049-5	87.200	87.200	6.859
Færgevej 74	5n	Demstrup Vasehuse, Råby	000066-5	46.000	46.000	3.315
Færgevej 35	21a	Sødring By, Sødring	000069-3	1.151.200	1.151.200	7.060
Færgevej 37	21d	Sødring By, Sødring	000069-5	53.800	53.800	717
Gjerlevvej 46	6a	Ø. Tørslev By, Ø. Tørslev	000078-2	25.000.000	24.654.000	182.054
Vesterholmsvej 20	25m	Lindbjerg By, Harridslev	000087-6	2.772.400	2.772.400	38.138
Halagervej	19d	Harridslev By, Harridslev	000093-9	1.000	1.000	1.000
Haldvej 20	57a	Hald By, Hald	000099-4	329.000	329.000	593
Hammergårdsvej	18l	Gjerlev By, Gjerlev	000101-9	641.400	641.400	4.984
Harridslevvej 22	14g	Albæk By, Albæk	000103-4	1.600	1.600	787
Ærteholmsvej 17	50h	Gjerlev By, Gjerlev	000104-2	2.600	2.600	1.671
Hybenvej 10a	32l	Gjerlev By, Gjerlev	000119-1	3.200.000	806.100	2.748
Ka Fiilsvej	13m	Linde By, Linde	000129-1			317
Tvedevej 19a	87	Hald By, Hald	000130-9	76.000	46.500	4.651
Kalvevasen 40	13p	Sødring By, Sødring	000133-1	180.900	180.900	19.180
Kastanievej 20	9am	Harridslev By, Harridslev	000135-1	1.950.000	712.400	4.904
Kirkevej 2	90	Ø. Tørslev By, Ø. Tørslev	000140-7	59.000	38.600	3.855
Kronborgvej	7v	Dalbyover By, Dalbyover	000151-1			174
Kronborgvej 16	1x	Dalbyover By, Dalbyover	000152-8	617.200	617.200	17.118
Lodsvejen 47	1bo	Mellerup By, Mellerup	000182-5	317.000	317.000	10.568
Nedre Vej 106	2ad	Albæk By, Albæk	000198-8	1.000.000	469.900	21.491
Nørreled 3	9v	Ø. Tørslev By, Ø. Tørslev	000201-5	26.500.000	1.632.100	29.674
Nørreskovvej 4	15d	Støvring By, Støvring	000202-5			307
Salbakken 6	41g	Hald By, Hald	000215-4	222.000	222.000	11.102
Salbakken 7	17m	Hald By, Hald	000215-5	6.650.000	1.549.900	27.386
Skolevænget 7	1f	Harridslev By, Harridslev	000220-1	21.700.000	2.561.500	42.692
Sognevej 59	1p	Vindbylund Gde., Gjerlev	000226-6	1.250.000	527.000	16.379
Stadionvej 30	18ak	Råby By, Råby	000231-9	27.900	27.900	2.787
Stangerumvej 15	7d	Ø. Tørslev By, Ø. Tørslev	000233-7	672.800	672.800	33.823
Stolsbjergvej	8l	Blenstrup By, Gjerlev	000237-1			268
Støvringgårdvej 43	4d	Mellerup By, Mellerup	000244-2	12.300.000	1.952.600	21.237
Sagavej	16h	Harridslev By, Harridslev	000266-2	85.500	85.500	8.549
Tørringvej 6	11d	Ø. Tørslev By, Ø. Tørslev	000270-3	9.100	9.100	350
Udbyhøjvej 469	15f	Tvede By, Tvede	000278-6			744
Udbyhøjvej 476	2g	Tvede By, Tvede	000279-0	114.700	114.700	5.610
Udbyhøjvej 558	15b	Ø. Tørslev By, Ø. Tørslev	000284-5			349
Udbyhøjvej 560	15e	Ø. Tørslev By, Ø. Tørslev	000284-6	42.800	42.800	1.223
Udbyhøjvej 668	3m	Råby By, Råby	000292-0	510.000	203.000	17.790
Udbyhøjvej 698	2c	Demstrup Hgd., Råby	000293-7			265
Dyrlæge Cleemanns V	16i	Harridslev By, Harridslev	000298-6	14.200	14.200	1.421
Vestergade	64a	Gjerlev By, Gjerlev	000303-6			2.220
Vestergade 7	54b	Gjerlev By, Gjerlev	000304-2	680.000	164.600	293
Vestergade 29	80	Gjerlev By, Gjerlev	000306-1	2.450.000	423.900	3.329
Toftevejen 16a	7u	Råby By, Råby	000306-7	4.000	4.000	269
Østendalsvej 19	9z	Kærby By, Kærby	000312-3	320.000	126.300	12.630
Østerled	28af	Sødring By, Sødring	000317-4			415
Østermarksvej	31af	Gjerlev By, Gjerlev	000319-7	5.800	5.800	389
Østermarksvej	56	Gjerlev By, Gjerlev	000319-8			139
Østrupvej	32	Albæk By, Albæk	000325-1			39
Østrupvej 21	28c	Albæk By, Albæk	000326-1	700	700	48

Ejendomsfortegnelse 2022

BELIGGENHED	MATR.NR.	EJERLAV	EJD.NR.	EJENDOMS- VÆRDI (KR.)	GRUND- VÆRDI (KR.)	VURDERET AREAL (M ²)
Østrupvej 23	28b	Albæk By, Albæk	000326-2	1.400	1.400	90
Åløbet 5	82a	Ø. Tørslev By, Ø. Tørslev	000328-4	322.200	322.200	3.883
Færgevej	8	Demstrup Vasehuse, Råby	000333-6			601
Dalbyovervej 65	11h	Vinstrup By, Dalbyover	000340-2	108.400	108.400	3.614
Vangvejen	7p	Harridslev By, Harridslev	000340-5	1.350.000	633.400	102.157
Rødkløvervej	6ar	Ø. Tørslev By, Ø. Tørslev	000341-7			627
Rødkløvervej 18	6as	Ø. Tørslev By, Ø. Tørslev	000341-8	400.000	11.800	591
Støvringgårdvej 15	5p	Mellerup By, Mellerup	000341-9	13.900	13.900	1.978
Støvringgårdvej 19	5q	Mellerup By, Mellerup	000342-0	297.200	297.200	898
Rylevej 3	4p	Demstrup Hgd., Råby	000344-0	75.700	75.700	1.008
Rylevej 5	4q	Demstrup Hgd., Råby	000344-1	136.000	136.000	1.013
Rylevej 7	4r	Demstrup Hgd., Råby	000344-2	135.500	135.500	1.007
Rylevej 9	4s	Demstrup Hgd., Råby	000344-3	63.000	63.000	999
Rylevej 11	4t	Demstrup Hgd., Råby	000344-4	63.500	63.500	1.015
Rylevej 13	4u	Demstrup Hgd., Råby	000344-5	63.600	63.600	1.016
Rylevej 22	4v	Demstrup Hgd., Råby	000344-6	63.000	63.000	999
Rylevej 20	4x	Demstrup Hgd., Råby	000344-7	66.000	66.000	1.086
Rylevej 18	4y	Demstrup Hgd., Råby	000344-8	62.700	62.700	991
Rylevej 16	4z	Demstrup Hgd., Råby	000344-9	62.500	62.500	986
Rylevej 14	4æ	Demstrup Hgd., Råby	000345-0	62.900	62.900	997
Rylevej 12	4ø	Demstrup Hgd., Råby	000345-1	60.000	60.000	913
Rylevej 10	4aa	Demstrup Hgd., Råby	000345-2	62.200	62.200	978
Rylevej 8	4ab	Demstrup Hgd., Råby	000345-3	129.200	129.200	923
Tønagervej 15	31ah	Gjerlev By, Gjerlev	000356-4	380.000	177.200	18.947
Vestergade	7r	Gjerlev By, Gjerlev	000357-2	30.100	30.100	3.090
Nedre Vej	19	Vestrup By, Albæk	000357-3			384
Møllevvej 4	16l	Tvede By, Tvede	000357-9	22.500	22.500	3.746
Bakkevænget 1	7e	Ø. Tørslev By, Ø. Tørslev	000359-5	50.000.000	2.243.100	40.783
Vestervangsparken	29fq	Mejlby By, Linde	000360-2			2.950
Dalsvinget 19	10bb	Ø. Tørslev By, Ø. Tørslev	000368-4			8.753
Grejsvang 59	18q	Råby By, Råby	000368-5	186.800	186.800	19.106
Udsigten	28bø	Ø. Tørslev By, Ø. Tørslev	000371-3			1.161
Kondrups Vænge	20v	Hald By, Hald	000371-4	137.500	137.500	13.025
Mergelvang 2	18an	Råby By, Råby	000371-6	173.800	173.800	938
Tønagervej 13	31al	Gjerlev By, Gjerlev	000376-2	9.800.000	6.276.000	43.647
Lindegårdsvej 2	19e	Linde By, Linde	000379-3	65.000	55.900	5.590
Splitad	21	Vinstrup By, Dalbyover	000385-1			904
Dalbyovervej 44	10cs	Ø. Tørslev By, Ø. Tørslev	000385-3	2.450.000	175.100	17.712
Haldvej 37	32h	Hald By, Hald	000388-1	466.600	466.600	14.129
Kastanievej 3c	20k	Harridslev By, Harridslev	000398-9	13.500.000	3.513.000	10.550
Skolevænget 17	1o	Harridslev By, Harridslev	000399-7	311.800	311.800	5.197
Borgergade	31a	Knejsted By, Ø. Tørslev	000402-2			1.032
Udbyhøjvej	32	Knejsted By, Ø. Tørslev	000404-8			4.694
Valmuevej	33	Knejsted By, Ø. Tørslev	000404-9			11.753
Tørringvej	43a	Tørring By, Ø. Tørslev	000405-0			3.619
Fjordvej	44	Tørring By, Ø. Tørslev	000405-1			820
Stoubyvej 19	97a	Ø. Tørslev By, Ø. Tørslev	000405-2			806
Kærvejen	101	Ø. Tørslev By, Ø. Tørslev	000405-5			299
Haldvej 30	88a	Hald By, Hald	000405-6			6.966
Hadsundvej	90	Hald By, Hald	000405-8			3.653
Hørgaden	55a	Mejlby By, Linde	000406-5			14.563
Gørrilds Alle 27	56a	Tvede By, Tvede	000406-8			1.112
Støvringgårdvej	67a	Mellerup By, Mellerup	000408-5			2.661
Hedager 1	14b	Stangerum By, Dalbyover	000409-4			2.238
Kastanievej 12a	12e	Harridslev By, Harridslev	000409-9	3.300.000	1.770.900	4.170
Purager 100	9as	Harridslev By, Harridslev	000416-2			1.165
Purager 101	9at	Harridslev By, Harridslev	000416-3			460
Frugthaven 11	3ac	Albæk By, Albæk	000416-6			7.223
Purager 5	9au	Harridslev By, Harridslev	000416-8	7.300.000	258.300	4.467
Højvangsvej 40	20n	Harridslev By, Harridslev	000420-7	2.835.600	2.835.600	250
Sognevej 15a	13bg	Enslev By, Enslev	000421-4	61.000	61.000	6.096

Ejendomsfortegnelse 2022

BELIGGENHED	MATR.NR.	EJERLAV	EJD.NR.	EJENDOMS- VÆRDI (KR.)	GRUND- VÆRDI (KR.)	VURDERET AREAL (M ²)
Udbyhøjvej 506	4l	Ilshøj By, Ø. Tørslev	000421-7	510.000	124.800	14.400
Grønvangen 2	18b	Ø. Tørslev By, Ø. Tørslev	000424-4	37.400	37.400	4.514
Havnevej 60	50a	Sødring By, Sødring	000424-7			21.519
Bryggervænget	104	Ø. Tørslev By, Ø. Tørslev	000425-9			3.008
Æblehaven	21d	Albæk By, Albæk	000431-6			6.171
Nr. Ålumvej 22	4d	Ålum By, Ålum	000435-6	2.587.100	2.587.100	25.871
Vester Vellingvej	32f	Ålum By, Ålum	000436-9			208
Vester Vellingvej	32q	Ålum By, Ålum	000437-0			136
Nørregade	12ø	Asferg By, Asferg	000442-8	21.600	21.600	7.796
Østergade 2a	37d	Asferg By, Asferg	000443-0	56.100	56.100	935
Østergade 2b	37o	Asferg By, Asferg	000443-1	575.000	575.000	19.546
Balgårdsvej 2	45	Gassum By, Gassum	000456-2	222.100	222.100	278
Bindeledet	1ct	Spentrup By, Spentrup	000462-2			5.330
Midgårdsvej	1r	Spentrup By, Spentrup	000465-4			2.033
Bakkevænget 6	5n	Fårup By, Fårup	000497-8	463.500	463.500	24.015
Fyrrevænget	5ab	Fårup By, Fårup	000497-9			265
Stadion Alle 54	5i	Fårup By, Fårup	000500-6	382.800	382.800	19.131
Pilevænget	5o	Fårup By, Fårup	000500-7			2.269
Harestien	7bo	Fårup By, Fårup	000501-0			1.992
Stadion Alle	28	Fårup By, Fårup	000504-1			5.451
Fyrrevænget	5aa	Fårup By, Fårup	000514-6			1.128
Baltzers Alle	2f	Gassum By, Gassum	000515-2			1.289
Nyvej 1a	2i	Gassum By, Gassum	000515-3	429.500	429.500	21.311
Østervænget	12p	Gassum By, Gassum	000517-5			1.950
Baltzers Alle	32c	Gassum By, Gassum	000520-7			250
Dalen	32a	Ålum By, Ålum	000529-4			5.113
Gyden	1i	Ålum By, Ålum	000531-5			352
Haldvej 6	7a	Spentrup By, Spentrup	000532-2	27.500.000	3.968.800	50.165
Birke Alle	3ag	Jennum By, Spentrup	000533-3	260.000	229.300	3.589
Jagtvej 8	3b	Læsten By, Læsten	000551-3	117.400	117.400	1.174
Skelvej	2cb	Jennum By, Spentrup	000552-1			10.903
Bane Alle 7	3p	Jennum By, Spentrup	000552-3	710.000	87.000	12.384
Rønne Alle 15	5e	Jennum By, Spentrup	000552-9	97.900	97.900	8.902
Handestvej	39a	Jennum By, Spentrup	000559-0			13.253
Sognevej	32	Kousted By, Kousted	000573-0			438
Ørrildvej 64	45f	Kousted By, Kousted	000573-9	165.000	165.000	220
Kølbakken 5	7de	Fårup By, Fårup	000576-5	1.950.000	145.600	2.426
Kølbakken 14	7df	Fårup By, Fårup	000577-0	920.000	86.200	767
Villavej	3r	Læsten By, Læsten	000582-7			1.400
Mariagervej	2i	Hvidsten By, Gassum	000587-6			172
Mariagervej 495	11n	Hvidsten By, Gassum	000589-0	340.000	99.000	900
Østervænget 15	12q	Gassum By, Gassum	000595-5	1.150.000	507.000	3.000
Over Fussingvej 26a	3g	Over Fussing By, Ø. Bjerregrav	000607-1	6.000	6.000	99
Gammel Randersvej 33	1a	Fårup By, Fårup	000617-0	1.200.000	121.300	1.362
Rolighedsvej 7	30m	Asferg By, Asferg	000622-8	890.000	125.300	1.757
Fårup Skolevej 3	7br	Fårup By, Fårup	000630-8	18.000.000	840.700	26.145
Hvidstenvej	1ao	Spentrup By, Spentrup	000634-5	136.800	136.800	22.796
Stationsvej	1ax	Spentrup By, Spentrup	000634-6			116
Trekanten	1hy	Spentrup By, Spentrup	000634-7	13.700	13.700	1.912
Hamletsvej	1iu	Spentrup By, Spentrup	000634-8			886
Bispevangen	1iv	Spentrup By, Spentrup	000634-9			3.617
Tjørnesvinget	11k	Spentrup By, Spentrup	000635-8			530
Frejasvej	1cø	Spentrup By, Spentrup	000636-2			433
Præstevænget 2	1bh	Spentrup By, Spentrup	000644-0	14.000.000	751.700	756
Stationsvej 47	22	Spentrup By, Spentrup	000644-5	720.000	86.200	392
Byparken 1	6m	Fårup By, Fårup	000645-1	327.600	327.600	4.168
Svalevej 6	12an	Asferg By, Asferg	000649-1	2.950.000	496.400	2.599
Ternevej 8	30e	Asferg By, Asferg	000658-4	19.300.000	424.200	8.898
Tjørnesvinget 4	11i	Spentrup By, Spentrup	000663-6	3.700.000	414.400	5.180
Nørreådalsvej	6b	Venning By, Ålum	000669-9	84.900	84.900	943
Vibevej 11	7cø	Fårup By, Fårup	000676-4	50.400	50.400	840

Ejendomsfortegnelse 2022

BELIGGENHED	MATR.NR.	EJERLAV	EJD.NR.	EJENDOMS- VÆRDI (KR.)	GRUND- VÆRDI (KR.)	VURDERET AREAL (M ²)
Kirkevej	2e	Ø. Bjerregrav By, Ø. Bjerregrav	000685-1			529
Over Fussingvej 7a	15i	Ø. Bjerregrav By, Ø. Bjerregrav	000685-6	16.100.000	2.634.400	50.038
Åkandevvej 6	15k	Ø. Bjerregrav By, Ø. Bjerregrav	000685-7	1.150.000	233.600	2.920
Over Fussingvej 5	30e	Ø. Bjerregrav By, Ø. Bjerregrav	000697-5	114.900	114.900	1.436
Hovedvejen 34	5b	Ørrild By, Fårup	000700-0	430.300		6.147
Østergade 2	37e	Asferg By, Asferg	000702-2	10.000.000	442.200	5.435
Bakkevænget 12	9l	Fårup By, Fårup	000711-4	2.850.000	236.600	17.243
Mejsevej	14dk	Ø. Bjerregrav By, Ø. Bjerregrav	000716-8			245
Præstemarken	1iæ	Spentrup By, Spentrup	000724-9			3.002
Sandvænget	7et	Fårup By, Fårup	000746-3			78
Hasselvænget 21	5cu	Fårup By, Fårup	000751-4	101.100	101.100	841
Hasselvænget 23	5cv	Fårup By, Fårup	000751-5			960
Hasselvænget 33	5cø	Fårup By, Fårup	000752-0			948
Hasselvænget 35	5da	Fårup By, Fårup	000752-1			875
Bakkevænget 10	9n	Fårup By, Fårup	000757-0	66.000	14.000	233
Syrenvej	2em	Jennum By, Spentrup	000757-5			259
Modesvej	1pd	Spentrup By, Spentrup	000760-7	84.600	84.600	8.458
Blishøvej	15m	Ø. Bjerregrav By, Ø. Bjerregrav	000760-9			5.185
Rørsangervej	15n	Ø. Bjerregrav By, Ø. Bjerregrav	000761-0			9.414
Granvænget	5et	Fårup By, Fårup	000761-8			3.670
Hermodsvej	1pm	Spentrup By, Spentrup	000770-1			8.622
Industrivej 31	5h	Spentrup By, Spentrup	000773-6	195.100	195.100	3.252
Butikstorvet 9	10æ	Fårup By, Fårup	000777-4	2.336.400	2.336.400	19.775
Over Fussingvej 5	30g	Ø. Bjerregrav By, Ø. Bjerregrav	000778-4	3.000.000	223.300	1.698
Fussingøvej 21			000779-1	400.000		
Skaldhøjvej 3	5p	Spentrup By, Spentrup	000779-3	16.900.000	1.808.900	36.484
Stadion Alle	5eu	Fårup By, Fårup	000781-9	815.200	815.200	40.759
Kirkevej	41o	Ø. Bjerregrav By, Ø. Bjerregrav	000782-2			221
Butikstorvet 10	10ae	Fårup By, Fårup	000782-6	166.300	166.300	530
Butikstorvet 12	10af	Fårup By, Fårup	000782-7	166.600	166.600	533
Bakkegårdsvej	5eø	Fårup By, Fårup	000783-0			490
Platanvænget 44	4af	Fårup By, Fårup	000783-1	146.600	146.600	2.932
Platanvænget 9	4ag	Fårup By, Fårup	000783-2	108.400	108.400	2.168
Platanvænget 7	4ah	Fårup By, Fårup	000783-3	105.000	105.000	2.100
Platanvænget 5	4ai	Fårup By, Fårup	000783-4	1.700.000	184.400	3.687
Platanvænget 3	4ak	Fårup By, Fårup	000783-5	146.500	146.500	2.929
Platanvænget 20	4ao	Fårup By, Fårup	000783-9	140.000	140.000	2.800
Platanvænget 22	4ap	Fårup By, Fårup	000784-0	140.000	140.000	2.800
Søndergade 17a	1am	Asferg By, Asferg	000784-1	972.200	972.200	32.408
Bakkegårdsvej	5ff	Fårup By, Fårup	000784-8			2.553
Platanvænget 40	4ar	Fårup By, Fårup	000785-0	144.400	144.400	2.887
Platanvænget 42	4as	Fårup By, Fårup	000785-1	144.400	144.400	2.887
Præstevænget 4	1qq	Spentrup By, Spentrup	000786-1	5.150.000	439.500	5.601
Platanvænget	4k	Fårup By, Fårup	000786-5			14.333
Holmevej 7b	24aø	Ø. Bjerregrav By, Ø. Bjerregrav	000786-9			3.924
Poppelvænget	9o	Fårup By, Fårup	000787-7	4.474.100	4.474.100	67.363
Bredgade	42d	Ø. Bjerregrav By, Ø. Bjerregrav	000791-8			182
Skaldhøjvej	6a	Spentrup By, Spentrup	000793-3	3.767.800	3.767.800	28.983
Toften	30	Hastrup By, Spentrup	000793-4	33.700	33.700	607
Hvidstenvej 10a	38	Spentrup By, Spentrup	000793-6	531.500	531.500	10.630
Amtsvejen	30b	Gassum By, Gassum	000794-9			419
Platanvænget 28	4ba	Fårup By, Fårup	000798-0	560.100	560.100	11.202
Platanvænget 38	9x	Fårup By, Fårup	000798-1	109.200	109.200	2.184
Platanvænget 36	9y	Fårup By, Fårup	000798-2	112.200	112.200	2.244
Platanvænget 34	9z	Fårup By, Fårup	000798-3	143.700	143.700	2.873
Moselunds Alle	11ø	Ø. Bjerregrav By, Ø. Bjerregrav	000799-2			567
Ternevej 8c	30o	Asferg By, Asferg	000804-1	1.950.000	162.400	1.000
Engvej 7	4bc	Fårup By, Fårup	000804-2	43.300	43.300	4.333
Rolighedsvej	11ad	Asferg By, Asferg	000804-4			3.019
Rolighedsvej	30p	Asferg By, Asferg	000805-0			847
Industrivej 33	5af	Spentrup By, Spentrup	000805-7	184.300	184.300	3.072

Ejendomsfortegnelse 2022

BELIGGENHED	MATR.NR.	EJERLAV	EJD.NR.	EJENDOMS- VÆRDI (KR.)	GRUND- VÆRDI (KR.)	VURDERET AREAL (M ²)
Industrivej 35	5ag	Spentrup By, Spentrup	000805-8	164.200	164.200	2.736
Industrivej 29	5ak	Spentrup By, Spentrup	000806-0	134.900	134.900	2.248
Præstevænget	1qu	Spentrup By, Spentrup	000806-4			1.521
Modesvej	1qv	Spentrup By, Spentrup	000806-5	26.800	26.800	6.408
Violvej 1	29ab	Ø. Bjerregrav By, Ø. Bjerregrav	000807-8	4.500.000	406.900	2.529
Charlotte Amalievej 12a	9h	Ålum By, Ålum	000808-1	470.000	455.100	1.595
Violvej	29ac	Ø. Bjerregrav By, Ø. Bjerregrav	000808-2	11.554.600	11.554.600	58.305
Stadion Alle 3b	7g	Fårup By, Fårup	000808-8	7.900.000	112.300	
Stadion Alle 3a	7g	Fårup By, Fårup	000809-0	800.000	20.300	
Gjandrup Byvej	15	Gjandrup By, Ålum	000809-2			8.507
Høvejen	28a	Svinding By, Ålum	000809-3			3.281
Nørreådalsvej	12	Venning By, Ålum	000809-4			2.628
Bytoften 6	35a	Over Fussing By, Ø. Bjerregrav	000809-6			2.136
Bredgade	74b	Ø. Bjerregrav By, Ø. Bjerregrav	000809-7			4.752
Engtoften	36a	Læsten By, Læsten	000809-8			23.318
Åsdalen	66a	Nørbæk By, Nørbæk	000809-9			7.925
Rejstrupvej	18	Rejstrup By, Sønderbæk	000810-0			14.525
Bofferhøjjen	41a	Sønderbæk By, Sønderbæk	000810-1			2.508
Vestergade	81b	Asferg By, Asferg	000810-2			756
Kåtrupvej	8	Kåtrup, Asferg	000810-4			425
Gammel Randersvej	1d	Fårup By, Fårup	000810-5			262
Kærby Møllevej	21a	Dyrby By, Gassum	000810-6			3.963
Dyrbyvej	52a	Gassum By, Gassum	000810-7			7.847
Mariagervej	27a	Hvidsten By, Gassum	000810-8			5.374
Sognevej	52	Kousted By, Kousted	000810-9			7.084
Toften	33a	Hastrup By, Spentrup	000811-0			2.083
Dyssehøjvej	44b	Jennum By, Spentrup	000811-1			1.833
Haldvej	39a	Spentrup By, Spentrup	000811-2			1.949
Viborgvej 326	7000a	Over Fussing By, Ø. Bjerregrav	000811-4			82.492
Tingvangen 40	13s	Spentrup By, Spentrup	000813-0	295.700	295.700	5.212
Haldvej 46			000819-8	295.700		
Præstevænget 34a	1qy	Spentrup By, Spentrup	000821-6	3.600.000	105.700	1.444
Bækgårdsvej 3a	15s	Sønderbæk By, Sønderbæk	000823-6	1.377.600	1.377.600	15.382
Balgårdsvej 11a			000825-9	1.377.600		
Nordlyvej 17	1l	Spentrup By, Spentrup	000830-1	1.261.400	1.261.400	11.065
Højvangen	3ao	Jennum By, Spentrup	000830-3			856
Ternevej 8b	30q	Asferg By, Asferg	000832-5	14.400.000	239.500	3.421
Æblehaven 4	1av	Asferg By, Asferg	000834-7	375.000	375.000	1.264
Rugvænget	29al	Ø. Bjerregrav By, Ø. Bjerregrav	000838-6			3.889
Højvangen	3bn	Jennum By, Spentrup	000838-7			3.101
Hulvejen 3	34d	Asferg By, Asferg	000839-1	310.000	260.000	13.000
Sneppevej 1			000841-7	310.000		
Søndervangen 999			000842-6	310.000		
Birke Alle	3br	Jennum By, Spentrup	000842-7			1.713
Askildrupvej	21	Askildrup By, Ølst	000877-6			382
Bakkevej 1	6o	Neder Hornbæk By, Hornbæk	000884-9	5.000.000	1.704.400	4.256
Banevej	20	Bjellerup Ladegård, Dronningborg	000888-3			1.760
Bastrups Alle 21c	43ab	Vorup By, Vorup	000890-9	90.000	90.000	301
Benzonvej 12	18r	Bjellerup Ladegård, Dronningborg	000897-8	52.700	52.700	4.790
Berberisvej 8	3cø	Helsted By, Borup	000898-9			4.482
Bjerregrav St. Vej	7o	Råsted By, Råsted	000909-2			2.387
Blegen	6lz	Vorup By, Vorup	000912-9			90
Vænget	3f	Vorup By, Vorup	000917-9	200.000	84.400	285
Boghvedevej	100a	Randers Markjorder	000919-6	53.800	53.800	8.959
Borup Byvej 14	3c	Borup By, Borup	000925-6	42.500.000	1.041.100	37.246
Borup Byvej 101	22a	Borup By, Borup	000927-2	970.000	3.982.700	49.979
Krogen	8av	Borup By, Borup	000930-4	24.600	24.600	4.450
Brotoften 6	32h	Vorup By, Vorup	000939-0			2.221
Brotoften 10	32n	Vorup By, Vorup	000939-1	2.850.000	748.400	1.663
Brusgårdsvej 30	1a	Brusgård Hgd., Ølst	000939-2	30.000.000	10.224.400	961.310
Byvænget 12	6e	Kristrup By, Kristrup	000951-2			4.570

Ejendomsfortegnelse 2022

BELIGGENHED	MATR.NR.	EJERLAV	EJD.NR.	EJENDOMS- VÆRDI (KR.)	GRUND- VÆRDI (KR.)	VURDERET AREAL (M ²)
Bækkelundsvej	482bz	Randers Markjorder	000954-3			1.608
Bøgelundsvej 26	3c	Amstrupgård, Haslund	000958-7	320.000	243.100	6.077
Merkurvej 61	1l	Paderup By, Kristrup	000961-8	1.550.000	726.900	5.474
Bøsbrovej 70	77c	Vorup By, Vorup	000966-7	32.000.000	829.800	12.275
Jens Otto Krag's Pl. 1a	183b	Randers Bygrunde	000969-5			4.369
Christiansborgvej	482el	Randers Markjorder	000975-8			814
Clausholmvej 11	8n	Kristrup By, Kristrup	000977-0	820.000	66.200	869
Brusgårdsvej	6b	Ølst By, Ølst	000981-5	870.000	356.800	63.298
Dragonvej 3	814d	Randers Bygrunde	000996-1	2.350.000	1.683.000	935
Sandgade	844a	Randers Bygrunde	000996-2			1.050
Sandgade	814a	Randers Bygrunde	000996-3			444
Dronningb. Boulevard 33g	483m	Randers Markjorder	000998-6	63.000.000	5.965.600	33.466
Dronningb. Boulevard 35	486at	Randers Markjorder	000998-7	1.300.000	482.300	849
Dronningb. Boulevard	1io	Bjellerup Ladegård, Dronningborg	000999-4			507
Poppelvej	1c	Bjellerup Ladegård, Dronningborg	001000-0	950.000	389.700	54.644
Dronningborg Alle 1	1r	Dronningborg Hgd., Dronningborg	001005-5	1.450.000	666.000	4.044
Dytmærskens 12a	4b	Randers Bygrunde	001011-9			7.339
Kristrup Engvej	74c	Romalt By, Kristrup	001016-8			1.261
Egehøjvej 33	1g	Paderup By, Kristrup	001017-1	12.800.000	9.967.300	2.293
Egholmsvej 4	1iu	Bjellerup Ladegård, Dronningborg	001022-1			9.049
Århusvej 35a	108iz	Kristrup By, Kristrup	001025-5	392.700	392.700	579
Vasen 10	420b	Randers Markjorder	001035-1	3.550.000	1.655.100	2.336
Hvidemøllevej	420e	Randers Markjorder	001035-2	349.200	349.200	12.793
Hvidemøllevej 25	420f	Randers Markjorder	001035-3	139.100	139.100	3.850
Gudenåvej 20	420i	Randers Markjorder	001035-4	2.850.000	287.400	28.740
Erik Menveds Plads 1	357	Randers Bygrunde	001035-7	2.550.000	1.158.300	330
Fabersvej 3	970a	Randers Bygrunde	001042-7			5.681
Fischersgade	174a	Randers Bygrunde	001047-9			680
Fiskergårdsvej 31	11c	Helsted By, Borup	001048-3	1.300.000	318.100	16.767
Fjordvej 29	4d	Dronningborg Hgd., Dronningborg	001049-3	33.600	33.600	4.285
Fjordvej 32	6u	Dronningborg Hgd., Dronningborg	001053-3	77.600	77.600	22.283
Fladbrovej 125	11i	Over Hornbæk By, Hornbæk	001058-1	260.000	40.300	23.267
Fredensgade 3	447	Randers Bygrunde	001059-1			130
Frejasvej 69	112bo	Randers Markjorder	001073-4			643
Frejasvej	563f	Randers Markjorder	001073-5			280
Fruerbakken	8fm	Vorup By, Vorup	001076-9			4.028
Husarvej 44	80g	Randers Markjorder	001092-0	1.800.000	323.200	10.720
Gethersvej 15	421dæ	Randers Markjorder	001098-6			17.048
Gethersvej 36	400a	Randers Markjorder	001099-7	41.500.000	8.243.300	3.622
Gimming Kirkevej 18	15h	Gimming By, Gimming	001101-2	253.600	253.600	468
Orkestervej 16	14e	Vorup By, Vorup	001105-7	3.350.000	882.200	4.443
Stålvvej 4	14a	Vorup By, Vorup	001106-2	2.400.000	1.415.000	5.072
Stålvvej	13z	Vorup By, Vorup	001107-2	189.400	189.400	1.092
Messingvej	13ac	Vorup By, Vorup	001107-3			907
Myrdalsvej 1a	5a	Over Hornbæk By, Hornbæk	001108-2	8.800.000	1.258.200	3.124
Gl. Hobrovej	102a	Randers Markjorder	001118-6	68.100	68.100	6.805
Gl. Hobrovej	107a	Randers Markjorder	001119-5	40.400	40.400	1.775
Gl. Hobrovej 91	107b	Randers Markjorder	001119-7	624.300	624.300	639
Hvedevej	99a	Randers Markjorder	001125-4	36.600	36.600	3.324
Glentevej 15	418p	Randers Markjorder	001130-1	77.000.000	18.545.300	84.297
Fischersgade	181c	Randers Bygrunde	001132-7			2.775
Grenåvej 55	45au	Kristrup By, Kristrup	001138-6			2.154
Gudenåvej	8q	Randers Markjorder	001153-7			5.820
Gudenåvej	8p	Randers Markjorder	001153-8			4.540
Gørrilds Alle 25	554ha	Randers Markjorder	001162-0			13.239
Gørtlervej 90	554b	Randers Markjorder	001172-6	53.200	53.200	1.330
Gørtlervej	553ah	Randers Markjorder	001173-2			4.728
Gørtlervej	553cl	Randers Markjorder	001173-3			634
H.C. Andersens Vej 1	5f	Over Hornbæk By, Hornbæk	001173-4	41.000.000	1.822.900	31.147
Gl. Hadsundvej 1	421as	Randers Markjorder	001178-3	5.000.000	601.900	1.584
Gl. Hadsundvej 3	421dz	Randers Markjorder	001178-5	11.100.000	2.582.100	6.795

Ejendomsfortegnelse 2022

BELIGGENHED	MATR.NR.	EJERLAV	EJD.NR.	EJENDOMS- VÆRDI (KR.)	GRUND- VÆRDI (KR.)	VURDERET AREAL (M ²)
Lodsejervej 2	226a	Randers Markjorder	001179-8	14.400.000	3.099.400	934
Gl. Hadsundvej 34	247b	Randers Markjorder	001180-5	2.277.900	2.277.900	10.882
Hadsundvej 72	483g	Randers Markjorder	001183-7	1.150.000	442.300	969
Garnisonsvej 6	84e	Randers Markjorder	001186-0	44.000.000	3.810.200	19.051
Hadsundvej 196	51b	Randers Markjorder	001188-6	1.700.000	1.528.500	43.372
Blommevej 50	50a	Randers Markjorder	001188-8	33.500.000	5.860.100	106.547
Hadsundvej	459b	Randers Markjorder	001190-5			212
Hadsundvej	465a	Randers Markjorder	001190-6	40.500	40.500	2.895
Hammelvej	3i	Haslund By, Haslund	001191-2			4.222
Havnegade 7	37d	Randers Bygrunde	001209-1	2.757.900	2.757.900	1.257
Trangstræde 4	4a	Randers Bygrunde	001209-2			2.693
Hedevej 5	10d	Tånium By, Tånium	001209-8	1.486.200	1.486.200	14.862
Helstedvej 17	3f	Helsted By, Borup	001214-9			414
Fladbrovej	8ft	Stevnstrup By, Grensten	001219-8	5.184.000	5.184.000	1.980
Himmelbovej 2	3d	Tånium By, Tånium	001219-9	16.900.000	16.391.400	70.515
Hjørringvej	7n	Vorup By, Vorup	001233-1			1.000
Slyngborggade 6	472a	Randers Bygrunde	001233-4			3.893
Hobrovej	421a	Randers Markjorder	001236-8			12.760
Hobrovej	12g	Helsted By, Borup	001243-7	1.413.600	1.413.600	35.340
Fiskergårdsvej	11a	Helsted By, Borup	001244-1			1.110
Hobrovej 224	11fh	Helsted By, Borup	001244-4			4.679
Houmarksvej	29p	Råsted By, Råsted	001247-0			180
Holbergstien	490e	Randers Markjorder	001249-8			100
Holbergstien	491h	Randers Markjorder	001249-9			90
Holmsgårdsvej 35a	15z	Kristrup By, Kristrup	001254-0	1.576.400	1.576.400	39.510
Holmsgårdsvej 40	116b	Kristrup By, Kristrup	001254-2	75.400	75.400	1.000
Hvidemøllevej	17	Neder Hornbæk By, Hornbæk	001256-9			89.138
Hvidemøllevej 3	21p	Randers Markjorder	001270-5	4.350.000	627.100	7.578
Hvidemøllevej 5	21k	Randers Markjorder	001270-6	2.900.000	546.700	6.326
Hvidemøllevej 7	8o	Randers Markjorder	001270-8	6.100.000	1.082.900	26.630
Hvidemøllevej	4a	Randers Markjorder	001270-9			17.805
Hvidemøllevej 9	8f	Randers Markjorder	001271-0	21.800.000	1.593.000	17.700
Hvidemøllevej 13	21g	Randers Markjorder	001271-1	6.500.000	840.200	9.335
Gudenåvej 2	420ø	Randers Markjorder	001271-3	13.900.000	1.952.600	21.695
Hvidemøllevej	5a	Randers Markjorder	001271-5	721.200	721.200	13.374
Hvidemøllevej 37a	25b	Neder Hornbæk By, Hornbæk	001272-0			1.474
Hvidemøllevej 45	420b	Randers Markjorder	001272-3	670.000		
Hvidemøllevej	21	Neder Hornbæk By, Hornbæk	001272-4			3.444
Højsletvej 21f	34q	Randers Markjorder	001287-1	1.584.400	1.584.400	162.850
Høvejen 17	8ey	Vorup By, Vorup	001295-4	1.300.000	556.800	11.097
Industrivej 14	21a	Randers Markjorder	001295-8	166.000	166.000	5.166
Industrivej	21ø	Randers Markjorder	001295-9	263.500	263.500	11.870
Infanterivej 33	88d	Randers Markjorder	001296-6	27.500.000	4.939.300	12.964
Jeppe Aakjærs Vej	5ax	Neder Hornbæk By, Hornbæk	001299-3			942
Jernbanegade 7	403a	Randers Bygrunde	001299-7			959
Jernbanegade	405d	Randers Bygrunde	001300-2			448
Jernbanegade	405c	Randers Bygrunde	001300-4			443
Jernbanegade	406	Randers Bygrunde	001300-6			407
Hadsundvej 180	456g	Randers Markjorder	001301-5			1.853
Blommevej 41a	61a	Randers Markjorder	001302-7	3.500.000	1.259.700	22.109
Toldbodgade 70	2a	Bjellerup Ladegård, Dronningborg	001302-8	940.000	838.500	13.391
Holbækgårdsvej	1ø	Dronningborg Hgd., Dronningborg	001311-7	505.400	505.400	11.231
Holbækgårdsvej 3	1ae	Dronningborg Hgd., Dronningborg	001311-8	94.200	94.200	1.108
Holbækgårdsvej 6	9a	Dronningborg Hgd., Dronningborg	001312-0	1.200.000	1.017.500	11.372
Anholtvej 2	3a	Sdr. Borup By, Haslund	001318-4	8.797.500	8.797.500	139.186
Lindevej 44	482cy	Randers Markjorder	001323-1	407.500	407.500	830
Lindevej	482e	Randers Markjorder	001323-2			1.630
Kildevej	7fa	Vorup By, Vorup	001327-2	32.900	32.900	110
Kjøllejen 50	24f	Over Hornbæk By, Hornbæk	001335-6	43.700	43.700	1.121
Klostervej 40	5af	Dronningborg Hgd., Dronningborg	001339-5	2.150.000	490.500	1.162
Klostervej	20d	Dronningborg Hgd., Dronningborg	001340-8			2.412

Ejendomsfortegnelse 2022

BELIGGENHED	MATR.NR.	EJERLAV	EJD.NR.	EJENDOMS- VÆRDI (KR.)	GRUND- VÆRDI (KR.)	VURDERET AREAL (M ²)
Kristrup Engvej	606a	Randers Markjorder	001361-9	76.600	76.600	15.680
Kristrup Engvej	613	Randers Markjorder	001362-2	119.300	119.300	5.046
Kristrup Engvej	617	Randers Markjorder	001362-4	54.300	54.300	14.978
Kristrup Engvej	26h	Kristrup By, Kristrup	001364-0	510.000	208.200	29.040
Kristrup Engvej 22	4av	Kristrup By, Kristrup	001364-1	480.000	197.500	27.395
Romaltparken Vest 2	2o	Romalt By, Kristrup	001364-7	1.600.000	1.404.800	117.119
Fredensvej	109m	Kristrup By, Kristrup	001369-5			540
Skolegade 4	8b	Kristrup By, Kristrup	001374-4	33.000.000	4.490.100	26.148
Præstegårdsvej	1k	Kristrup By, Kristrup	001380-9			1.032
Kærgade 119	15n	Vorup By, Vorup	001398-5	54.400	54.400	27.192
Gørrilds Alle 27	554a	Randers Markjorder	001405-4			64.076
Langvangen 1	536e	Randers Markjorder	001423-9	8.650.000	2.747.300	17.239
Langvangen 10	538a	Randers Markjorder	001424-0	73.900	73.900	4.482
Langvangen 14	541a	Randers Markjorder	001424-1	2.423.000	2.423.000	20.917
Lemvej	39	Lem By, Lem	001427-8	18.300	18.300	166
Lervangen 43d	126a	Randers Markjorder	001435-4	954.400	954.400	7.797
Lervangen 43e	126d	Randers Markjorder	001435-5	3.450.000	1.150.000	3.000
Lucernevej 54	527c	Randers Markjorder	001451-1	13.100	13.100	2.191
Lucernevej 61	527h	Randers Markjorder	001451-4	5.200.000	519.100	4.719
Lykkeshøjvej 10	12a	Kristrup By, Kristrup	001453-6	2.050.000	950.600	142.189
Mariagervej	345a	Randers Markjorder	001461-0			138
Langvangen 6	536f	Randers Markjorder	001469-8	135.000	135.000	1.500
Mariagervej 150	536g	Randers Markjorder	001470-1	103.000	103.000	1.872
Mariagervej 180	536a	Randers Markjorder	001470-5	6.900.000	2.447.300	65.541
Mariagervej	534g	Randers Markjorder	001470-7	96.600	96.600	1.757
Marienburgvej 15a	482b	Randers Markjorder	001474-8	16.300.000	3.378.600	11.407
Marienburgvej 63	469b	Randers Markjorder	001478-5	31.100	31.100	6.726
Marienburgvej 134	468c	Randers Markjorder	001479-3	63.300	63.300	5.462
Marienburgvej	467a	Randers Markjorder	001479-4	884.100	884.100	18.982
Marienslundsgade 16	1015	Randers Bygrunde	001482-3			9.609
Markedsgade 5	667a	Randers Bygrunde	001482-7	2.300.000	479.400	379
Fabersvej 51	968a	Randers Bygrunde	001485-1			1.450
Midtvejs	10h	Råsted By, Råsted	001499-0			917
Aromavej 1	3a	Munkdrup By, Kristrup	001521-7	15.000.000	12.076.200	22.001
Myntevej	3aa	Helsted By, Borup	001526-2	66.000	66.000	2.200
Markedsgade 2a	813b	Randers Bygrunde	001529-9			1.959
Ulvehøjgårdsvej 2	19au	Vorup By, Vorup	001532-9	212.700	212.700	17.723
Møllevangsvej 7	19at	Vorup By, Vorup	001533-1	1.149.500	1.149.500	12.287
Møllevangsvej 9	19aq	Vorup By, Vorup	001533-3	270.600	270.600	2.706
Møllevangsvej 11a	19ar	Vorup By, Vorup	001533-6	115.700	115.700	1.157
Møllevangsvej 15	3e	Haslund By, Haslund	001534-0	8.100.000	2.592.900	58.293
Møllevangsvej	19as	Vorup By, Vorup	001534-1	32.200	32.200	805
Møllevangsvej	3æ	Haslund By, Haslund	001534-2	233.100	233.100	878
Minervavej 61	1q	Paderup By, Kristrup	001547-2	5.300.000	4.865.200	4.815
Nedergårdsvej 12a	1ad	Paderup By, Kristrup	001547-3	4.316.400	4.316.400	12.753
Nordre Fælledvej 3	51a	Randers Markjorder	001558-0	1.700.000	505.100	39.189
Oust Møllevej 25	8b	Neder Hornbæk By, Hornbæk	001617-7	4.550.000	355.600	73.062
Oust Møllevej	8a	Neder Hornbæk By, Hornbæk	001618-1	575.600	575.600	33.583
Koboltvej 39	10m	Over Hornbæk By, Hornbæk	001622-5	11.548.500	11.548.500	819
Overvænget 27	9q	Over Hornbæk By, Hornbæk	001622-7	4.200.000	216.100	4.321
Koboltvej 4	9i	Over Hornbæk By, Hornbæk	001623-0	15.151.200	15.151.200	886
P. Knudsens Vej 42	506b	Randers Markjorder	001625-6			9.668
Paderup Mosevej	1æ	Paderup By, Kristrup	001626-6	47.000	19.500	4.117
Paderupvej 15	1av	Paderup By, Kristrup	001627-6	1.639.400	1.639.400	15.000
Paderupvej 42	1bh	Paderup By, Kristrup	001628-0	13.400.000	13.161.400	4.419
Paderupvej 44	5v	Paderup By, Kristrup	001628-1	2.350.000	1.442.200	14.467
Neptunvej	6i	Paderup By, Kristrup	001628-3	8.090.000	8.090.000	42.425
Parkboulevarden 21	159a	Randers Markjorder	001630-2			55.544
Parkboulevarden 80	6d	Neder Hornbæk By, Hornbæk	001632-7			465
Parkvej	6fr	Neder Hornbæk By, Hornbæk	001638-5			16.270
Parkvej	6ct	Neder Hornbæk By, Hornbæk	001640-3			3.150

Ejendomsfortegnelse 2022

BELIGGENHED	MATR.NR.	EJERLAV	EJD.NR.	EJENDOMS- VÆRDI (KR.)	GRUND- VÆRDI (KR.)	VURDERET AREAL (M ²)
Parkvej	8f	Neder Hornbæk By, Hornbæk	001640-6			4.084
Pramvej	21bu	Vorup By, Vorup	001652-0			157
R. Hougårds Vej 42a	17a	Kristrup By, Kristrup	001660-0	35.500.000	3.571.000	22.249
R. Hougårds Vej 50	9n	Kristrup By, Kristrup	001660-1	45.500.000	2.385.900	157.938
Revlbjergvej	86a	Romalt By, Kristrup	001672-6			95
Vildrosevej 2	15t	Romalt By, Kristrup	001673-4	2.550.000	2.092.800	17.790
Sven Dalsgaard Pl. 1	971a	Randers Bygrunde	001674-5	158.000.000	4.852.100	22.355
Rindsvej 6a	434f	Randers Markjorder	001674-8	51.000.000	12.704.200	22.288
Udbyhøjvej 95	1e	Bjellerup Ladegård, Dronningborg	001676-8	3.450.000	1.272.600	18.824
Rismøllegade 15f	1ka	Bjellerup Ladegård, Dronningborg	001677-3	41.500.000	6.745.100	62.639
Rismøllegade 15a	1v	Bjellerup Ladegård, Dronningborg	001677-4	2.550.900	2.550.900	36.480
Rismøllegade	1ai	Dronningborg Hgd., Dronningborg	001680-7			7.038
Gl. Romaltvej	16f	Kristrup By, Kristrup	001683-5	438.800	438.800	7.313
Romalt Boulevard 58	1z	Paderup By, Kristrup	001683-6	2.650.000	1.494.600	4.082
Lene Bredahls Gade	175b	Randers Bygrunde	001690-1	1.850.000	349.400	1.344
Rosenørmsgade	170a	Randers Bygrunde	001690-3			331
Østre Boulevard	2dx	Dronningborg Hgd., Dronningborg	001693-0			6.573
Runddelsvej	2eø	Dronningborg Hgd., Dronningborg	001693-7			1.724
Ringboulevarden	92a	Randers Markjorder	001697-2	30.200	30.200	3.024
Infanterivej	88a	Randers Markjorder	001697-5	10.500	10.500	1.049
Rønnebærvej	3e	Helsted By, Borup	001706-0	1.152.400	1.152.400	6.940
Rådhusstræde 1	744	Randers Bygrunde	001706-1	2.950.000	1.632.300	395
Karlsbergvej 31	1u	Sdr. Borup By, Haslund	001721-5	38.000.000	35.350.900	256.071
Skanderborggade 65f	13am	Vorup By, Vorup	001735-1	34.500.000	2.602.000	51.205
Skanderborggade 75	95	Vorup By, Vorup	001735-6			9.503
Skelvangsvej 193	65dh	Randers Markjorder	001746-1	4.950.000	1.610.300	3.390
Skovlyvej 23	489d	Randers Markjorder	001754-0	2.350.000	625.000	2.500
Dronningb. Boulevard 49	489c	Randers Markjorder	001754-2			8.372
Skovlyvej 40	494v	Randers Markjorder	001755-7	80.600	80.600	1.466
Vestervold 18	477a	Randers Bygrunde	001764-5	584.100	584.100	722
Slyngborggade 21	470u	Randers Bygrunde	001765-1	7.150.000	1.870.600	1.358
P. Knudsens Vej 6a	503a	Randers Markjorder	001772-2	51.000.000	7.383.400	15.544
Sportsvej 12	6b	Dronningborg Hgd., Dronningborg	001776-8	112.700	112.700	2.930
Staldgårdsgade 6	488b	Randers Bygrunde	001785-5			272
Stemannsgade 2	182c	Randers Bygrunde	001789-4	59.000.000	4.727.800	3.754
Stenalvej 1	2aa	Dronningborg Hgd., Dronningborg	001791-0	6.150.000	2.679.100	6.936
Stjernevej 54	497au	Randers Markjorder	001797-4	146.300	146.300	2.660
Århusvej 2	583b	Randers Markjorder	001800-6	1.024.200	1.024.200	2.713
Brotoften 1	32f	Vorup By, Vorup	001800-8	1.154.200	1.154.200	3.346
Tronholmen 3a	573c	Randers Markjorder	001804-5			25.267
Støberigade 4	32d	Vorup By, Vorup	001806-5	225.500	225.500	1.001
Støberigade 5	5z	Vorup By, Vorup	001806-6	207.500	207.500	922
Støberigade 6	5x	Vorup By, Vorup	001806-7	200.000	175.500	194
Støberigade 7	5æ	Vorup By, Vorup	001806-8	254.700	254.700	1.132
Støberigade 8	32o	Vorup By, Vorup	001806-9	159.800	159.800	710
Støberigade 9	5b	Vorup By, Vorup	001807-0	963.000	963.000	10.317
Støberigade	582	Randers Markjorder	001807-2	262.600	262.600	4.690
Støberigade 25	583a	Randers Markjorder	001807-3	71.500	71.500	8.219
Stånumvej 58	3m	Stånum By, Kristrup	001810-0	170.000	70.500	18.309
Suderholmen 20a	568as	Randers Markjorder	001811-1	1.155.900	1.155.900	192.651
Svend Trøst Vej 11	108co	Kristrup By, Kristrup	001816-4			311
Torupdalvej 20	1l	Tjærby By, Gimming	001832-1	9.500.000	5.138.600	1.408
Tørvebyggen	663a	Randers Markjorder	001835-1			29.446
Odinsgade 12	226a	Randers Bygrunde	001835-2	27.000.000	3.588.800	2.837
Søren Møllers Gade 2b	470h	Randers Bygrunde	001835-7	259.400	259.400	393
Søren Møllers Gade 5b	488i	Randers Bygrunde	001836-1	7.500.000	1.444.100	998
Vestervold	470n	Randers Bygrunde	001836-3			233
Fruerbakken	9by	Vorup By, Vorup	001846-7			2.185
Rolsøvej	3p	Vorup By, Vorup	001847-8			481
Tebbestrupvej 86	3d	Vorup By, Vorup	001848-6	2.500.000	154.600	26.826
Teglvej	1dø	Bjellerup Ladegård, Dronningborg	001853-1			2.521

Ejendomsfortegnelse 2022

BELIGGENHED	MATR.NR.	EJERLAV	EJD.NR.	EJENDOMS- VÆRDI (KR.)	GRUND- VÆRDI (KR.)	VURDERET AREAL (M ²)
Thyrasvej 5	116q	Kristrup By, Kristrup	001854-8			445
Thyvej	8s	Vorup By, Vorup	001855-5			2.343
Tinghøjvej 16	4i	Råsted By, Råsted	001859-8	547.000	547.000	14.244
Tirsdalen	15a	Kristrup By, Kristrup	001861-3			22.594
R. Hougårds Vej 42d	119u	Kristrup By, Kristrup	001861-6			12.080
Tjærbyvej	2l	Dronningborg Hgd., Dronningborg	001862-8	413.700	413.700	425
Tjærbyvej 108	3f	Dronningborg Hgd., Dronningborg	001870-1	840.000	289.200	25.449
Tjærbyvej	35a	Tjærby By, Gimming	001870-9	771.000	771.000	21.380
Toftagervej 1	5a	Kristrup By, Kristrup	001876-6			4.631
Toldbodgade 15	1035a	Randers Bygrunde	001880-2	450.000	401.300	4.924
Bådevænget	28a	Randers Markjorder	001880-8	1.003.300	1.003.300	24.291
Kronprinsvejen 2	592	Randers Markjorder	001881-0	2.329.600	2.329.600	179.199
Benzonvej	590a	Randers Markjorder	001881-2	1.345.600	1.345.600	54.423
Eskærvej 12	4bc	Dronningborg Hgd., Dronningborg	001881-4	170.200	170.200	3.094
Krusesgade 2	164b	Randers Bygrunde	001894-6	1.150.000	523.500	551
Tørvebyggen 7	194a	Randers Bygrunde	001900-1			19.862
Tørvebyggen	22a	Randers Markjorder	001900-4			4.075
Udbyhøjvej 30c	974a	Randers Bygrunde	001903-3			5.448
Udbyhøjvej	1u	Bjellerup Ladegård, Dronningborg	001903-6			14.320
Udbyhøjvej	1x	Bjellerup Ladegård, Dronningborg	001904-0			5.889
Udbyhøjvej 81	1bt	Bjellerup Ladegård, Dronningborg	001905-7	2.250.000	563.400	2.561
Udbyhøjvej	32a	Dronningborg Hgd., Dronningborg	001906-6			692
Udbyhøjvej 191	10g	Tjærby By, Gimming	001910-3	162.500	162.500	7.271
Udbyhøjvej 193	3c	Gimming By, Gimming	001910-5	10.500.000	10.461.000	63.619
Tøjhushavevej 35	1c	Randers Markjorder	001911-5			29.790
Udbyhøjvej	62	Tjærby By, Gimming	001911-6	9.400	9.400	1.940
Vasen 51	40c	Neder Hornbæk By, Hornbæk	001931-0			20.992
Vennelystvej 60	6da	Kristrup By, Kristrup	001940-2	4.200.000	1.405.600	2.756
Byvænget 12a	7a	Kristrup By, Kristrup	001940-3	1.650.000	889.000	4.500
Vester Alle 5	383a	Randers Markjorder	001941-5	1.150.000	412.700	724
Vester Altanvej 11	421ei	Randers Markjorder	001944-5			12.573
Nålemagervej 114	554ab	Randers Markjorder	001950-1	73.000.000	10.512.900	47.786
Vestergade 3	410	Randers Bygrunde	001952-9	148.500	148.500	225
Vestergade 5	411a	Randers Bygrunde	001953-1	1.600.000	978.800	1.483
Vestergade 15	417	Randers Bygrunde	001953-9	12.100.000	5.784.200	3.443
Vester Altanvej 2	440a	Randers Bygrunde	001957-7	36.000.000	3.578.800	1.178
Laksetorvet 1	197b	Randers Bygrunde	001963-2	169.000.000	16.173.600	16.039
Vestre Bakkevej	204b	Randers Markjorder	001964-4			5.399
Vestre Bakkevej	204f	Randers Markjorder	001964-5			306
Vestrupvej	41a	Lem By, Lem	001965-7	8.207.300	8.207.300	29.702
Vestrupvej	30a	Gimming By, Gimming	001965-8	2.223.500	2.223.500	11.992
Viborgvej	33b	Randers Markjorder	001973-8	37.600	37.600	683
Viborgvej 76b	33a	Randers Markjorder	001974-6	260.000		
Viborgvej 90	156g	Randers Markjorder	001975-4	428.400	428.400	2.844
Parkboulevarden 31a	33a	Randers Markjorder	001975-5	25.500.000	25.049.200	149.399
Viborgvej 98d	33q	Randers Markjorder	001975-7	4.000.000	511.100	4.542
Splejservej	245b	Randers Markjorder	001983-9			3.515
Reberbanevej	344d	Randers Markjorder	001984-1			86
Rebslagervej 12	245k	Randers Markjorder	001984-2	8.750.000	1.091.000	68
Rebslagervej 5	242g	Randers Markjorder	001984-3	1.800.000	889.100	14.818
Von Hattenstræde 15	489a	Randers Bygrunde	001989-5			277
Lønstrupvej 10	6qi	Vorup By, Vorup	001992-8	5.600.000	436.200	7.412
Paderup Mosevej	1ag	Paderup By, Kristrup	001997-3			1.239
Ydervangen 1	534f	Randers Markjorder	002007-8	8.950.000	719.600	6.542
Ørneborgvej	1l	Kristrup By, Kristrup	002023-2			2.351
Brødstedlundvej	1dk	Kristrup By, Kristrup	002023-3			2.278
Ørneborgvej 24	13l	Kristrup By, Kristrup	002023-5	10.000.000	560.700	11.213
Ørneborgvej 29	1c	Kristrup By, Kristrup	002023-8	534.900	534.900	14.859
Ørneborgvej	145	Kristrup By, Kristrup	002024-0			2.362
Stemannsgade 9c	155b	Randers Bygrunde	002027-0	8.613.000	8.613.000	85
Østervangsvej 1b	421en	Randers Markjorder	002032-0			94.006

Ejendomsfortegnelse 2022

BELIGGENHED	MATR.NR.	EJERLAV	EJD.NR.	EJENDOMS- VÆRDI (KR.)	GRUND- VÆRDI (KR.)	VURDERET AREAL (M ²)
Burschesgade	121d	Randers Bygrunde	002032-5			1.910
Århusvej 37	108dy	Kristrup By, Kristrup	002040-1	548.600	548.600	1.131
Århusvej 39	108fæ	Kristrup By, Kristrup	002040-3	538.800	538.800	324
Århusvej 41	108ga	Kristrup By, Kristrup	002040-5	538.200	538.200	515
Århusvej 43	108dx	Kristrup By, Kristrup	002040-7	419.400	419.400	598
Århusvej 45	108dt	Kristrup By, Kristrup	002040-9	420.000	420.000	600
Århusvej 47	108dø	Kristrup By, Kristrup	002041-1	960.000	402.200	575
Århusvej 53	116e	Kristrup By, Kristrup	002041-7	536.400	536.400	988
Århusvej 59	116r	Kristrup By, Kristrup	002042-3	482.400	482.400	808
Århusvej 63	116t	Kristrup By, Kristrup	002042-6	422.100	422.100	607
Århusvej 65	116u	Kristrup By, Kristrup	002042-7	426.300	426.300	621
Århusvej 69	163	Kristrup By, Kristrup	002043-1	17.000	17.000	918
Århusvej 71	164	Kristrup By, Kristrup	002043-3	406.800	406.800	556
Århusvej 73	165	Kristrup By, Kristrup	002043-5	453.900	453.900	713
Århusvej 75	116n	Kristrup By, Kristrup	002043-7			586
Århusvej	167	Kristrup By, Kristrup	002043-9			311
Århusvej 81	170	Kristrup By, Kristrup	002044-3	391.500	391.500	505
Århusvej 83	171	Kristrup By, Kristrup	002044-5	162.700	162.700	190
Århusvej 85	172	Kristrup By, Kristrup	002044-7	187.600	187.600	273
Århusvej 87	173	Kristrup By, Kristrup	002044-9			3.372
Århusvej 91	174	Kristrup By, Kristrup	002045-3	1.000.000	91.100	759
Århusvej 93	175	Kristrup By, Kristrup	002045-5	470.700	470.700	769
Århusvej 97a	177	Kristrup By, Kristrup	002045-9	441.300	441.300	671
Århusvej 97b	178	Kristrup By, Kristrup	002046-0	462.600	462.600	742
Århusvej 99	179	Kristrup By, Kristrup	002046-2	475.500	475.500	785
Vænget 23	6bq	Vorup By, Vorup	002046-5	371.800	371.800	971
Ribevej	11o	Vorup By, Vorup	002047-5			14.805
Graceland Randers V 1	38	Paderup By, Kristrup	002048-9	1.310.900	1.310.900	13.109
Juventusvej	5av	Paderup By, Kristrup	002049-4	12.665.100	12.665.100	42.761
Paderup Mosevej	4f	Paderup By, Kristrup	002049-7	2.032.400	2.032.400	2.805
Katholmvej 5	2ck	Dronningborg Hgd., Dronningborg	002051-1	921.000	921.000	30.700
Nyholmsvej	5fe	Dronningborg Hgd., Dronningborg	002066-1			1.593
Birkevej	482fh	Randers Markjorder	002087-6			1.517
Myntevej 43	3eø	Helsted By, Borup	002091-1	975.700	975.700	10.597
Viborgvej 96	33v	Randers Markjorder	002098-8	3.750.000	604.000	4.003
Houmarksvej	15c	Råsted By, Råsted	002099-5			950
Alsikevej	527ak	Randers Markjorder	002099-6			10.250
Nordskallet	527ai	Randers Markjorder	002099-7			5.673
Kamillevej	104ad	Randers Markjorder	002101-7			307
Høvejen 23	9an	Vorup By, Vorup	002119-4	8.150.000	259.000	4.276
Gl. Viborgvej	4cn	Over Hornbæk By, Hornbæk	002211-2			5.081
Ydervangen 13	527ao	Randers Markjorder	002219-6			4.817
Ydervangen 22	527an	Randers Markjorder	002219-7			1.836
Nordskallet	44b	Randers Markjorder	002219-9	3.589.100	3.589.100	19.773
Christiansborgvej	1nø	Bjellerup Ladegård, Dronningborg	002220-3	1.224.300	1.224.300	11.465
Hadsundvej	61l	Randers Markjorder	002221-6			12.935
Bjarkesvej	48cm	Kristrup By, Kristrup	002226-3			340
Overvænget 25a	10q	Over Hornbæk By, Hornbæk	002231-6	1.250.000	705.100	2.162
Koboltvej 41	10ah	Over Hornbæk By, Hornbæk	002231-7	470.400	470.400	1.053
Koboltvej 2	9ag	Over Hornbæk By, Hornbæk	002231-8	908.400	908.400	57
Lerbakken	11g	Haslund By, Haslund	002242-1			13.850
Hammelvej	48co	Kristrup By, Kristrup	002248-7	295.900	295.900	29.667
Fredensgade	924b	Randers Bygrunde	002260-2			3
Vestervold	472b	Randers Bygrunde	002292-7			3.084
Hobrovej	472c	Randers Bygrunde	002292-8			655
Løvevej 2	9eø	Kristrup By, Kristrup	002296-6	6.800	6.800	682
Mariagervej 184	536h	Randers Markjorder	002306-7	5.538.400	5.538.400	103.477
Mariagervej 160	536i	Randers Markjorder	002306-8	68.500	68.500	1.245
Haraldsvej 900	7i	Paderup By, Kristrup	002309-0			4.329
Burschesgade 9	121f	Randers Bygrunde	002310-6			123
Kristrupvej 901	4dg	Kristrup By, Kristrup	002337-6			2.872

Ejendomsfortegnelse 2022

BELIGGENHED	MATR.NR.	EJERLAV	EJD.NR.	EJENDOMS- VÆRDI (KR.)	GRUND- VÆRDI (KR.)	VURDERET AREAL (M ²)
Kærgade 66c	8læ	Vorup By, Vorup	002354-6	322.900	322.900	3.126
Overvænget 25	10q	Over Hornbæk By, Hornbæk	002393-1	1.250.000		
Saxofonvej 900	48b	Vorup By, Vorup	002432-2			360
Nyholmsvej 12	5fi	Dronningborg Hgd., Dronningborg	002450-4	7.300.000	680.500	6.186
Mælkevej 900	38v	Vorup By, Vorup	002451-6			1.097
Blommevej 16	463m	Randers Markjorder	002452-5	400.500	400.500	3.641
Toldbodgade 2a	7000o	Randers Bygrunde	002456-6	360.000		
Markskellet 900	55ao	Randers Markjorder	002462-5			1.385
Erlingsminde 27a	2ax	Romalt By, Kristrup	002466-0			720
Erlingsminde 901	2ay	Romalt By, Kristrup	002466-1			6.553
Erlingsminde 902	2az	Romalt By, Kristrup	002466-2			205
Mariesmindevej 9	5l	Romalt By, Kristrup	002485-0			21.130
Gotfredsminde 900	3by	Romalt By, Kristrup	002488-4			3.803
Gotfredsminde 901	3bz	Romalt By, Kristrup	002488-5			116
Orkestervej 9	130	Vorup By, Vorup	002504-2			738
Valnøddevej 902	12kf	Helsted By, Borup	002506-3			1.347
Viborgvej 92a	33x	Randers Markjorder	002506-5	107.500	107.500	597
Hannesminde 900	41x	Romalt By, Kristrup	002508-8			3.865
Hannesminde 901	41y	Romalt By, Kristrup	002508-9			289
Lindholtvej 2	36f	Romalt By, Kristrup	002519-9			2.428
Mariesmindevej 15	2aæ	Romalt By, Kristrup	002521-2			3.057
Bentesminde 900	4bb	Romalt By, Kristrup	002524-5			3.038
Bentesminde 901	4bc	Romalt By, Kristrup	002524-6			288
Astridsminde 900	36aq	Romalt By, Kristrup	002529-5			681
Astridsminde 901	36ar	Romalt By, Kristrup	002529-6			3.375
Astridsminde 902	36as	Romalt By, Kristrup	002529-7			302
Brotøften 5	32e	Vorup By, Vorup	002529-8	225.500	225.500	1.001
Rønnebærvej 37	17c	Helsted By, Borup	002530-9	1.023.200	1.023.200	25.581
Fridasminde 900	41ag	Romalt By, Kristrup	002539-9			1.382
Spjalsvej 11	7m	Romalt By, Kristrup	002541-4	20.000	20.000	771
Kirstensminde 900	6g	Romalt By, Kristrup	002541-6			4.322
Jyttesminde 900	6i	Romalt By, Kristrup	002542-3			2.746
Elkærvej 10	6l	Romalt By, Kristrup	002542-5			5.924
Holger Danskes Vej 900	10p	Kristrup By, Kristrup	002543-1			2.177
Skovvej 901	17di	Vorup By, Vorup	002545-3			657
Holbergstien 902	247g	Randers Markjorder	002545-4			334
Holbergstien 903	247h	Randers Markjorder	002545-5			207
Holbergstien 904	247m	Randers Markjorder	002545-9			780
Mariesmindevej 25	7s	Romalt By, Kristrup	002547-1			3.554
Kertemindevej 901	3nc	Vorup By, Vorup	002560-7			930
Fladbrovej 134	17d	Tånum By, Tånum	002563-2	360.000	60.000	5.004
Kertemindevej 902	3nr	Vorup By, Vorup	002573-6			1.982
Jyttesminde 901	6ae	Romalt By, Kristrup	002575-3			140
Kirstensminde 901	6bc	Romalt By, Kristrup	002578-3			145
Piasminde 900	7aæ	Romalt By, Kristrup	002581-8			5.517
Piasminde 901	7aø	Romalt By, Kristrup	002581-9			140
Petersminde 900	7br	Romalt By, Kristrup	002583-6			2.773
Petersminde	7bs	Romalt By, Kristrup	002583-7			205
Ottosminde 900	7ch	Romalt By, Kristrup	002585-3			2.581
Ottosminde 901	7ci	Romalt By, Kristrup	002585-4			95
Odasminde 900	7cæ	Romalt By, Kristrup	002586-4			2.544
Odasminde 901	7cø	Romalt By, Kristrup	002586-5			120
Niels Bohrs Vej 15a	5b	Neder Hornbæk By, Hornbæk	002587-3	1.476.200	1.476.200	9.897
Bakkevej 900	6fø	Neder Hornbæk By, Hornbæk	002592-0			348
Apollovej 66	2n	Paderup By, Kristrup	002592-1	1.320.900	1.320.900	33.023
Mosevej 22	6ti	Vorup By, Vorup	002593-0	360.000	147.100	23.193
Vasen 12	420ab	Randers Markjorder	002593-2	350.000	59.800	2.213
Mosevænget 900	2dy	Over Hornbæk By, Hornbæk	002675-1			2.180
Romalt Boulevard 25	5o	Romalt By, Kristrup	002677-0	2.800.000	398.300	3.319
Askelien 900	6gf	Neder Hornbæk By, Hornbæk	002682-3			1.005
Parkvej 903	6gi	Neder Hornbæk By, Hornbæk	002682-6			334

Ejendomsfortegnelse 2022

BELIGGENHED	MATR.NR.	EJERLAV	EJD.NR.	EJENDOMS- VÆRDI (KR.)	GRUND- VÆRDI (KR.)	VURDERET AREAL (M ²)
Langvangen 4	536k	Randers Markjorder	002682-7	242.300	242.300	3.894
Pilevænget 900	8ac	Over Hornbæk By, Hornbæk	002683-7			1.951
Romalt Boulevard	5n	Romalt By, Kristrup	002699-5	453.100	453.100	62.973
Stålvvej 11	12v	Vorup By, Vorup	002699-8	358.200	358.200	2.985
Romalt Boulevard 29	5p	Romalt By, Kristrup	002700-5	4.100.000	722.800	7.390
Tigervej 900	18ab	Kristrup By, Kristrup	002704-0			1.524
Blommevej 902	463a	Randers Markjorder	002704-1			2.596
Neptunvej 10	4b	Munkdrup By, Kristrup	002706-2	2.879.400	2.879.400	13.088
Tebbestrupvej 87	3nt	Vorup By, Vorup	002707-4	18.800	18.800	9.420
Bjørningsvej 900	11q	Over Hornbæk By, Hornbæk	002713-1			794
Kristrup Engvej 22	4dh	Kristrup By, Kristrup	002715-5	1.238.800	1.238.800	20.646
Jensen Wærums Alle 2	666	Randers Markjorder	002716-9			192
Ørneborgvej 29d	1ca	Kristrup By, Kristrup	002717-4	44.300	44.300	1.108
Skovlund 27	13æ	Vorup By, Vorup	002717-9	958.400	958.400	78.941
Gl. Stationsvej 10	5u	Vorup By, Vorup	002718-0	1.801.100	1.801.100	10.006
Cypreslunden 11a	12bv	Romalt By, Kristrup	002719-5	3.992.300	3.992.300	34.989
Romalt Boulevard 30	14f	Romalt By, Kristrup	002719-6	157.500	157.500	6.838
Romaltvej 84	12l	Romalt By, Kristrup	002725-0	470.000	470.000	23.498
Stendalsvej 25	9q	Romalt By, Kristrup	002725-1	1.105.200	1.105.200	5.950
Dalumvej 900	131	Vorup By, Vorup	002725-2			509
Koglevænget 900	3ai	Over Hornbæk By, Hornbæk	002732-5			70
Udbyhøjvej 193a			002733-3	40.000		
Ørneborgvej 28	13m	Kristrup By, Kristrup	002736-2	8.100.000	2.540.200	5.619
Grønnegade 2	675b	Randers Bygrunde	002737-5	2.400.000	766.600	606
Romalt Boulevard 50	17k	Romalt By, Kristrup	002740-7	64.100	64.100	1.068
Brotoften 4	583e	Randers Markjorder	002743-4			1.750
Romaltvej 83	17l	Romalt By, Kristrup	002744-1	336.200	336.200	5.560
Ørneborgvej 901	199	Kristrup By, Kristrup	002745-5			54
Ørneborgvej 902	200	Kristrup By, Kristrup	002745-6			19
Paderupvej 25	42a	Paderup By, Kristrup	002745-7	155.800	155.800	824
Toldbodgade 7a	175u	Randers Bygrunde	002752-7	1.821.800	1.821.800	7.007
Kristrup Engvej 1a	649b	Randers Markjorder	002753-5			85
Sennepsvangen 900	527cc	Randers Markjorder	002755-4			4.497
Alsikevej 901	527db	Randers Markjorder	002773-1			1.491
Høvejen 18	9ds	Vorup By, Vorup	002789-1	4.100.000	2.506.400	3.961
Høvejen 39	9dz	Vorup By, Vorup	002794-3	34.900	34.900	872
Lemvej 32	13k	Lem By, Lem	002800-0	220.000	69.100	6.914
Kertemindevej 903	3oa	Vorup By, Vorup	002800-5			1.298
Toldbodgade 61	1bæ	Dronningborg Hgd., Dronningborg	002801-8	762.600	762.600	30.341
Gl. Viborgvej 54	5l	Over Hornbæk By, Hornbæk	002802-0	2.800.000	2.760.900	69.720
Markskellet 6	55cc	Randers Markjorder	002822-7	1.406.100	1.406.100	9.739
Langvangen 900	536m	Randers Markjorder	002823-3			1.511
Langvangen 901	538d	Randers Markjorder	002823-4			684
Langvangen 4			002823-5	108.200	108.200	
Marsvej 2	5bb	Paderup By, Kristrup	002826-5			5.480
Havnegade 2a	175aa	Randers Bygrunde	002831-8			1.240
Jernbanegade 11	403b	Randers Bygrunde	002837-0			5.600
Holbergstien 6	247o	Randers Markjorder	002837-5	15.900.000	3.350.500	4.096
Cypreslunden 11a	12bu	Romalt By, Kristrup	002851-7			10.513
Blommevej 51	61o	Randers Markjorder	002858-6			4.639
Torupdalvej 1	3fb	Dronningborg Hgd., Dronningborg	002861-6	532.700	532.700	1.307
Topasdalen 22	3fc	Dronningborg Hgd., Dronningborg	002861-7			2.968
Markskellet 94	55dæ	Randers Markjorder	002866-9	57.700	57.700	186
Tværgade 900	1039a	Randers Bygrunde	002867-0			249
Løvstræde 900	1040	Randers Bygrunde	002867-1			360
Bindeleddet 900	9m	Haslund By, Haslund	002879-6			1.782
Rubindalen 2	3gs	Dronningborg Hgd., Dronningborg	002881-2			853
Opaldalen 18	3hp	Dronningborg Hgd., Dronningborg	002883-5			5.303
Rubindalen 4	3hq	Dronningborg Hgd., Dronningborg	002883-6			4.125
Torupdalvej 3	3hr	Dronningborg Hgd., Dronningborg	002883-7			3.149
Nordstjernen 17	11lr	Helsted By, Borup	002886-3	2.150.000	476.700	789

Ejendomsfortegnelse 2022

BELIGGENHED	MATR.NR.	EJERLAV	EJD.NR.	EJENDOMS- VÆRDI (KR.)	GRUND- VÆRDI (KR.)	VURDERET AREAL (M ²)
Enghøj Alle 1	11mm	Helsted By, Borup	002888-4	1.800.000	1.275.600	4.224
Skytten 902	11mr	Helsted By, Borup	002888-9			5.006
Skytten 901	11mæ	Helsted By, Borup	002889-7			2.349
Skytten 27	11mz	Helsted By, Borup	002890-5			633
Athenevej 900	4av	Paderup By, Kristrup	002890-8			1.601
Romalt Boulevard 900	5r	Romalt By, Kristrup	002893-1			541
Holmsgårdsvej 37	15dæ	Kristrup By, Kristrup	002894-0	36.000	36.000	180
Tritonvej 21	4bu	Paderup By, Kristrup	002896-3	29.800	29.800	3.731
Venusvej 11a	4bv	Paderup By, Kristrup	002896-4			11.035
Vasen 51a	25a	Neder Hornbæk By, Hornbæk	002898-8			1.150
Langvangen 12	541b	Randers Markjorder	002899-2	78.000	78.000	1.201
Mirabellevej 7	460d	Randers Markjorder	002899-5	896.100	896.100	8.146
Nyvangsvej 25	400a	Randers Markjorder	002899-7	4.350.000		
Marienburgvej 901	468aa	Randers Markjorder	002900-3			570
Tjærbyvej 104	3hæ	Dronningborg Hgd., Dronningborg	002900-8	1.050.000	124.800	25.490
Højsletvej 21b	34t	Randers Markjorder	002902-5	63.000	63.000	573
Juventusvej 15	5y	Paderup By, Kristrup	002904-7	12.473.600	12.473.600	113.391
Toften 900	23	Ølst By, Ølst	002905-5			725
Ølstvadbrovej 900	24	Ølst By, Ølst	002905-6			495
Topasdalen 24	3ia	Dronningborg Hgd., Dronningborg	002906-5			5.891
Tebbestrupvej 905	3u	Tebbestrup By, Haslund	002908-4			296
Fladbrovej 48	59	Over Hornbæk By, Hornbæk	002909-2			245
Stånumvej 64	1ø	Stånum By, Kristrup	002909-8	660.000	271.000	49.613
Viborgvej 184	30c	Over Hornbæk By, Hornbæk	002910-0	19.692.700	19.692.700	74.017
Alsvej	7gx	Vorup By, Vorup	002910-7	9.069.000	9.069.000	1.541
Højsletvej 21	34r	Randers Markjorder	002913-6	193.600	193.600	1.040
Højsletvej 21d	34s	Randers Markjorder	002913-7	24.600	24.600	224
Brombærvej 46	4ac	Helsted By, Borup	002914-0	76.400	76.400	6.942
Brombærvej 900	4ad	Helsted By, Borup	002914-1			1.328
Højsletvej 21e	34u	Randers Markjorder	002914-4	49.400	49.400	449
Fyrrevænget 900	6bi	Over Hornbæk By, Hornbæk	002916-8			236
Skytten 900	11nm	Helsted By, Borup	002920-8			1.301
Garnisonsvej 8	84ab	Randers Markjorder	002921-4	1.650.000	258.800	1.294
Jadedalen 65	3ih	Dronningborg Hgd., Dronningborg	002922-4			792
Jadedalen 900	3ii	Dronningborg Hgd., Dronningborg	002922-5			4.600
Viborgvej 70	33z	Randers Markjorder	002922-6	286.700	286.700	1.593
Vester Tværvej 11	151at	Randers Markjorder	002923-5	21.800.000	2.180.100	5.642
Viborgvej 98a	33æ	Randers Markjorder	002923-7	4.500.000	648.200	6.974
Fjordvej 31	5fo	Dronningborg Hgd., Dronningborg	002923-8	251.200	251.200	16.119
Nørrebrogade 900	243g	Randers Markjorder	002926-2			121
Mariagervej 180	536n	Randers Markjorder	002926-3	3.750.000	41.300	751
Gl. Hobrovej 140	11nn	Helsted By, Borup	002926-5	9.400.000	641.500	5.346
Yrsavej 902	110c	Randers Markjorder	002926-7			196
Tronholmen 7a	573n	Randers Markjorder	002927-4			10.293
Mariagervej 180a	536o	Randers Markjorder	002927-8	27.800	27.800	506
Marsvej 45	5bk	Paderup By, Kristrup	002928-3	830.300	830.300	3.774
Tunøvej 901	9ad	Haslund By, Haslund	002933-1	573.000	573.000	5.209
Gl. Viborgvej 50	5an	Over Hornbæk By, Hornbæk	002937-9	70.200	70.200	312
Parkboulevard 65	33ø	Randers Markjorder	002939-8	144.000	144.000	800
Bøsbrovej 68	77i	Vorup By, Vorup	002940-5			1.109
Spindervej 11	242h	Randers Markjorder	002941-2	4.200.000	190.300	3.172
Nørrebrogade 901	245h	Randers Markjorder	002942-4			5.341
Bøsbrovej 68, st	77i	Vorup By, Vorup	002942-8	12.700.000	149.100	
Bøsbrovej 68, st	77i	Vorup By, Vorup	002942-9	380.000	6.200	
Vedøvej 5	1ot	Bjellerup Ladegård, Dronningborg	002943-5	8.300.000	1.129.500	2.965
Vedøvej 2	1ox	Bjellerup Ladegård, Dronningborg	002943-8			615
Hadsundvej 900	43	Lem By, Lem	002944-1			6.244
Fischersgade 24	181e	Randers Bygrunde	002944-8	2.772.600	2.772.600	1.281
Fjordgade 18	175a	Randers Bygrunde	002944-9	80.000		
Gl. Hobrovej 138	11h	Helsted By, Borup	002945-9	14.700.000	619.800	5.743
Syvstjernen 40	11nq	Helsted By, Borup	002946-0	24.500	24.500	17.818

Ejendomsfortegnelse 2022

BELIGGENHED	MATR.NR.	EJERLAV	EJD.NR.	EJENDOMS- VÆRDI (KR.)	GRUND- VÆRDI (KR.)	VURDERET AREAL (M ²)
Fiskergårdsvej 21	11d	Helsted By, Borup	002946-1	1.831.900	1.831.900	48.030
Højtoftegade 900	132	Vorup By, Vorup	002946-4			959
Clausholmvej 31	11h	Kristrup By, Kristrup	002947-2	1.100.000	280.800	99.321
Bøgelundsvej 900	6	Amstrupgård, Haslund	002947-5			4.710
Agnetesvej 900	108go	Kristrup By, Kristrup	002947-9			914
Byvænget 12, kl	6e	Kristrup By, Kristrup	002949-0	11.900.000	2.897.500	
Byvænget 12, st	6e	Kristrup By, Kristrup	002949-1	2.100.000	365.500	
Damstedvej 900	32	Gimming By, Gimming	002949-5			3.202
Romalt Boulevard 61	13q	Kristrup By, Kristrup	002949-7	1.600.000		
Kingosvej 1	56	Neder Hornbæk By, Hornbæk	002950-5			3.065
Kjølvejen 900	61b	Over Hornbæk By, Hornbæk	002950-6			1.143
Tånium Bygade 900	106a	Tånium By, Tånium	002950-9			864
Kallehavevej 901	43a	Tebbestrup By, Haslund	002951-4			2.318
Kallehavevej 30	44	Tebbestrup By, Haslund	002951-5			4.691
Skanderborggade 900	134a	Vorup By, Vorup	002951-9			2.166
Høvejen 41	136	Vorup By, Vorup	002952-0			2.667
Askildrupvej 900	22	Askildrup By, Ølst	002952-1			2.583
Trustrupvej 900	13	Trustrup By, Ølst	002952-3			3.622
Bjergbyvej 900	40	Bjergby By, Borup	002952-5			1.136
Borup Byvej 900	27a	Borup By, Borup	002952-8			737
Svejstrupvej 900	42a	Helsted By, Borup	002952-9			468
Houmarksvej 903	21a	Kondrup By, Borup	002953-0			289
Gimming Kirkevej 901	33a	Gimming By, Gimming	002953-3			597
Salvej 900	63a	Tjærby By, Gimming	002953-5			4.955
Lemvej 900	44a	Lem By, Lem	002953-6			111
Bjerregrav St. Vej 900	32	Råsted By, Råsted	002953-8			185
Bjerregrav St. Vej 901	33	Råsted By, Råsted	002953-9			788
Svejstrupvej 901	11	Svejstrup By, Råsted	002954-2			2.589
Romaltvej 900	94a	Romalt By, Kristrup	002954-6			278
Ståniumvej 900	13	Stånium By, Kristrup	002954-8			676
Bredstrupsgade 7	1043	Randers Bygrunde	002955-2	132.000	132.000	2.148
Udbyhøjvej 1a	669	Randers Markjorder	002955-3			1.470
Møllevangsvej 900	65a	Haslund By, Haslund	002955-4			208
Romalt Boulevard 63	13q	Kristrup By, Kristrup	002956-0	460.000		
Rismøllegade 10a	12r	Bjellerup Ladegård, Dronningborg	002957-3			1.605
Rismøllegade 10	12a	Bjellerup Ladegård, Dronningborg	002957-4	5.150.000	138.200	2.879
Vestergade 62	440g	Randers Bygrunde	002959-7			2.898
Gl. Hadsundvej 17a	249b	Randers Markjorder	002960-5			1.011
Vestergade 62	440g	Randers Bygrunde	002962-1	29.500.000	3.770.400	
Vestergade 62, st	440g	Randers Bygrunde	002962-2	3.000.000	359.300	
Viborgvej 98e	33aa	Randers Markjorder	002962-6			4.900
Viborgvej 3b	667b	Randers Markjorder	002962-8			3.315
Kasernevej 900	1044	Randers Bygrunde	002963-1			63
Paderup Mosevej 900	43	Paderup By, Kristrup	002963-4			2.387
Egholmsvej 4	1iu	Bjellerup Ladegård, Dronningborg	002963-5	9.350.000	1.192.500	
Egholmsvej 4, kl	1iu	Bjellerup Ladegård, Dronningborg	002963-6	11.300.000	798.300	
Viborgvej 98e , st	33aa	Randers Markjorder	002963-7	10.900.000	616.000	
Viborgvej 98e , kl	33aa	Randers Markjorder	002963-8	710.000	56.300	
Gl. Hadsundvej 17a , st	249b	Randers Markjorder	002964-1	5.550.000	1.119.100	
Gl. Hadsundvej 17a	249b	Randers Markjorder	002964-3	130.000	33.400	
Ukendt vejnavn 983	137	Vorup By, Vorup	002964-5			538
Lindgrensvej 30	5aæ	Over Hornbæk By, Hornbæk	002966-5			17.929
Selandersvej 78	5aø	Over Hornbæk By, Hornbæk	002966-6			23.173
Selandersvej 901	5bb	Over Hornbæk By, Hornbæk	002966-8			1.789
Viborgvej 98b	33ab	Randers Markjorder	002967-8	5.550.000	1.121.700	4.006
Sikavej 900	1cn	Kristrup By, Kristrup	002968-1			263
Rougsøvej 900	10ea	Vorup By, Vorup	002969-6			159
Rougsøvej 17	10eb	Vorup By, Vorup	002969-7			2.000
Figenlunden 900	9ao	Romalt By, Kristrup	002972-6			3.597
Kirsebærvej	57	Neder Hornbæk By, Hornbæk	002973-1			2.689
Daddellunden 900	14ad	Romalt By, Kristrup	002980-3			4.218

Ejendomsfortegnelse 2022

BELIGGENHED	MATR.NR.	EJERLAV	EJD.NR.	EJENDOMS- VÆRDI (KR.)	GRUND- VÆRDI (KR.)	VURDERET AREAL (M ²)
Gemsevej 1	1cp	Kristrup By, Kristrup	002980-7	8.950.000	463.300	5.165
Skelvangsvej 300	1o	Helsted By, Borup	002980-8			33.840
Jadedalen 67	3kd	Dronningborg Hgd., Dronningborg	002982-1			374
Jadedalen 69	3ke	Dronningborg Hgd., Dronningborg	002982-2			2.767
Bidstrupvej 900	3kl	Dronningborg Hgd., Dronningborg	002984-7			1.387
Dronningb. Boulevard 40	486ao	Randers Markjorder	002986-0	12.200.000	1.024.500	4.104
Skovhulevej 31	4a	Over Hornbæk By, Hornbæk	002986-8	20.616.100	20.616.100	230.695
Torupdalvej 11	3me	Dronningborg Hgd., Dronningborg	002988-4	7.550.000	870.800	5.024
Fyrrevænget 901	2ey	Over Hornbæk By, Hornbæk	002988-6			350
Palmelunden 900	14af	Romalt By, Kristrup	002988-7			3.797
Stendalsvej 20	14bo	Romalt By, Kristrup	002992-1			3.715
Juvelaldalen 15	3lø	Dronningborg Hgd., Dronningborg	002996-3			12.046
Perledalen 28	3mb	Dronningborg Hgd., Dronningborg	002996-7			7.997
Slyngborggade 8	472d	Randers Bygrunde	002996-9	5.250.000	1.756.700	1.193
Hedevej 7	10e	Tånium By, Tånium	002997-8	854.800	854.800	16.177
Havnegade 8	7000a	Randers Bygrunde	003005-4			44.944
Skovsyrevej 21	4ez	Over Hornbæk By, Hornbæk	003008-2			8.824
Skovsyrevej 902	4fh	Over Hornbæk By, Hornbæk	003009-2			4.918
Slotsgården 5	150a	Randers Bygrunde	003013-5	4.450.000	2.248.300	757
Falstersvej 2	140	Vorup By, Vorup	003014-1	5.100.000	239.800	5.300
Viborgvej 98f	33aa	Randers Markjorder	003014-8	11.300.000	699.700	
Hvidemøllevej 1d	21ak	Randers Markjorder	003015-7	5.350.000	360.000	4.000
Prinsessegade 900	175ao	Randers Bygrunde	003016-0			1.298
Turkisdalen 900	3mg	Dronningborg Hgd., Dronningborg	003016-6			2.252
Tronholmen 4	568ab	Randers Markjorder	003018-6	1.794.300	1.794.300	8.156
Stemannsgade 9d	155d	Randers Bygrunde	003019-3	3.150.000	1.024.700	345
Stemannsgade 900	155c	Randers Bygrunde	003019-4			174
Rønnebærvej 35a	17x	Helsted By, Borup	003019-7	1.350.000	116.000	725
Udbyhøjvej 95a	35	Dronningborg Hgd., Dronningborg	003022-0			2.913
Falstersvej 900	7hb	Vorup By, Vorup	003028-5			2.880
Langlandsvej 902	7hc	Vorup By, Vorup	003028-6			2.164
Turkisdalen 10	3ms	Dronningborg Hgd., Dronningborg	003030-6	2.489.700	2.489.700	9.919
Gl. Hobrovej 136	11og	Helsted By, Borup	003032-0	35.000.000	1.635.200	44.190
Rismøllegade 901	21	Bjellerup Ladegård, Dronningborg	003037-6			1.319
Thetisvej 31	4fz	Paderup By, Kristrup	003038-3	477.000	477.000	22.318
Nøddelunden 901	14cg	Romalt By, Kristrup	003041-5			2.108
Minervavej 900	5br	Paderup By, Kristrup	003046-6			1.142
Romalt Boulevard 28	14ch	Romalt By, Kristrup	003052-1			3.198
Rebslagervej 7	245m	Randers Markjorder	003056-7	230.000	54.500	1.136
Borup Byvej 109	22b	Borup By, Borup	003059-9	3.900	3.900	49
Lindelunden 900	14cv	Romalt By, Kristrup	003086-0			8.054
Vædderen 900	1bc	Helsted By, Borup	003089-2			2.839
Lene Bredahls Gade 9, st	1009a	Randers Bygrunde	003090-6	1.800.000	575.500	
Jomfruen 900	1bu	Helsted By, Borup	003095-5			2.338
Lamavej 900	1ed	Kristrup By, Kristrup	003099-7			1.709
Paderuplundvej 2	4hi	Paderup By, Kristrup	003104-8	13.700.000	1.445.100	4.817
Furvej 900	8og	Vorup By, Vorup	003106-3			2.021
Hvilhusevej 17b	11q	Tørring By, Ø. Tørslev	003106-4	280.000		
Mælkevejen	20o	Harridslev By, Harridslev	003106-8	8.725.900	8.725.900	9.212
Lollandsvej 4	8oh	Vorup By, Vorup	003110-9	258.500	258.500	2.350
Grenåvej 5	568bv	Randers Markjorder	003111-6	136.200	136.200	2.074
Tronholmen 7	568bq	Randers Markjorder	003111-7	510.400	510.400	2.320
Tjørnelundsvej 5	44b	Lem By, Lem	003112-1			2.401
V. G. Andersens Vej 19	18cg	Gjerlev By, Gjerlev	003116-2			1.583
Mølleholmen 900	672	Randers Markjorder	003121-0			548
Enghavevej	51	Langå By, Langå	003135-8			397
Jebjergvej	4q	Jebjerg By, Ørum	003136-4			498
Bredgade 4	19ca	Langå By, Langå	003145-5	27.500.000	7.734.700	15.741
Alleen	5ck	Langå By, Langå	003146-0	609.700	609.700	2.258
Bredgade 21	5ae	Langå By, Langå	003146-7	457.900	457.900	814
Bredgade 27	5bi	Langå By, Langå	003147-3	225.600	225.600	401

Ejendomsfortegnelse 2022

BELIGGENHED	MATR.NR.	EJERLAV	EJD.NR.	EJENDOMS- VÆRDI (KR.)	GRUND- VÆRDI (KR.)	VURDERET AREAL (M ²)
Egevej	5mu	Langå By, Langå	003159-0			689
Enghavevej 998a	7q	Langå By, Langå	003160-0	20.800	20.800	7.350
Grenstenvej 26b	9ce	Stevnstrup By, Grensten	003178-3	442.700	442.700	936
Grenstenvej 998a	19e	Stevnstrup By, Grensten	003178-5	1.243.500	1.243.500	18.560
Jebjergvej 999a	2i	Jebjerg By, Ørum	003184-8	9.400	9.400	840
Vennevej 6	7r	Langå By, Langå	003185-6	43.000.000	1.531.500	78.865
Helstrupvej 7	6p	Helstrup By, Helstrup	003187-8	151.800	151.800	5.372
Helstrupvej 5a	13d	Helstrup By, Helstrup	003188-0	190.000	188.400	9.913
Drosselvej 999a	2az	Langå By, Langå	003204-6	88.100	88.100	5.352
Landsbygaden 1	20b	Stevnstrup By, Grensten	003212-6			2.017
Landsbygaden 2	19c	Stevnstrup By, Grensten	003212-7	810.000	781.700	4.027
Landsbygaden 5	4au	Stevnstrup By, Grensten	003213-0	120.000	97.800	575
Landsbygaden 16b	47h	Stevnstrup By, Grensten	003214-1	202.300	202.300	1.190
Nørgårdsvej 999a	47g	Værum By, Værum	003245-7	191.600	191.600	898
Parkvej 8	19nh	Langå By, Langå	003252-7			23.450
Randersvej 999a	4ø	Langå By, Langå	003254-2	1.512.800	1.512.800	25.214
Drosselvej 10a	6a	Langå By, Langå	003256-2	3.379.100	3.379.100	53.934
Randersvej 999d	6g	Stevnstrup By, Grensten	003259-8	49.000	49.000	7.000
Fladbrovej 136	5c	Stevnstrup By, Grensten	003260-0			1.655
Randersvej 50f	4s	Langå By, Langå	003261-3	821.000	821.000	43.007
Skovkrogen	52	Langå By, Langå	003274-4			2.245
Skovlystvej 999c	5f	Langå By, Langå	003276-1	1.242.900	1.242.900	17.514
Skovlystvej 9b	5ft	Langå By, Langå	003276-3	1.600.000	279.700	19.574
Stationsvej 34	5o	Stevnstrup By, Grensten	003284-1	157.500	157.500	823
Stationsvej 34a	9bp	Stevnstrup By, Grensten	003284-2	570.000	427.700	1.999
Stationsvej 999	9n	Stevnstrup By, Grensten	003284-3	241.400	241.400	33.724
Søvej	19ta	Langå By, Langå	003290-9			41.212
Ved Kirken 3	1i	Værum By, Værum	003308-4	480.000	205.200	14.380
Vinkelvej 17	5nf	Langå By, Langå	003320-7	960.000	399.100	227
Væthvej 33c	44u	Langå By, Langå	003322-8	240.500	240.500	8.015
Bymarksvej	20i	Stevnstrup By, Grensten	003333-9	104.700	104.700	427
Gydevej	55a	Langå By, Langå	003335-7			4.071
Digterparken	1o	Langå By, Langå	003342-2	2.596.000	2.596.000	13.175
Randersvej 23a	6z	Langå By, Langå	003342-4	57.000.000	2.778.700	47.231
Bymarksvej 18	2g	Stevnstrup By, Grensten	003342-6	42.000.000	965.800	109.157
Brorsonsvej 1a	1p	Langå By, Langå	003348-7	403.000	403.000	915
Mosevej	57	Langå By, Langå	003355-9			1.810
Kærsangervej 12	5og	Langå By, Langå	003356-6	466.200	466.200	44.028
Digterparken	1bo	Langå By, Langå	003356-9	7.084.900	7.084.900	32.178
Mads Nielsensvej 17	1dl	Langå By, Langå	003364-1	405.800	405.800	927
Mads Nielsensvej 19	1dm	Langå By, Langå	003364-2	399.500	399.500	900
Mads Nielsensvej 21	1dn	Langå By, Langå	003364-3	406.600	406.600	930
Mads Nielsensvej 23	1do	Langå By, Langå	003364-4	422.300	422.300	997
Mads Nielsensvej 25	1dp	Langå By, Langå	003364-5	402.600	402.600	913
Mads Nielsensvej 27	1dq	Langå By, Langå	003364-6	399.500	399.500	900
Mads Nielsensvej 29	1dr	Langå By, Langå	003364-7	399.500	399.500	900
Mads Nielsensvej 31	1ds	Langå By, Langå	003364-8	400.700	400.700	905
Mads Nielsensvej 54	1dt	Langå By, Langå	003364-9	455.000	455.000	1.136
Mads Nielsensvej 52	1du	Langå By, Langå	003365-0	437.100	437.100	1.060
Mads Nielsensvej 50	1dv	Langå By, Langå	003365-1	455.000	455.000	1.136
Mads Nielsensvej 48	1dx	Langå By, Langå	003365-2	448.100	448.100	1.107
Mads Nielsensvej 46	1dy	Langå By, Langå	003365-3	408.000	408.000	936
Mads Nielsensvej 44	1dz	Langå By, Langå	003365-4	408.000	408.000	936
Mads Nielsensvej 42	1dæ	Langå By, Langå	003365-5	408.000	408.000	936
Mads Nielsensvej 40	1dø	Langå By, Langå	003365-6	408.000	408.000	936
Mads Nielsensvej 38	1ea	Langå By, Langå	003365-7	415.200	415.200	967
Mads Nielsensvej 36	1eb	Langå By, Langå	003365-8	399.300	399.300	899
Mads Nielsensvej 34	1ec	Langå By, Langå	003365-9	415.500	415.500	968
Mads Nielsensvej 32	1ed	Langå By, Langå	003366-0	428.400	428.400	1.023
Mads Nielsensvej 30	1ee	Langå By, Langå	003366-1	418.500	418.500	981
Mads Nielsensvej 28	1ef	Langå By, Langå	003366-2	422.800	422.800	999

Ejendomsfortegnelse 2022

BELIGGENHED	MATR.NR.	EJERLAV	EJD.NR.	EJENDOMS- VÆRDI (KR.)	GRUND- VÆRDI (KR.)	VURDERET AREAL (M ²)
Mads Nielsensvej 26	1eg	Langå By, Langå	003366-3	422.800	422.800	999
Mads Nielsensvej 24	1eh	Langå By, Langå	003366-4	455.700	455.700	1.139
Mads Nielsensvej 6	1er	Langå By, Langå	003367-3	418.100	418.100	979
Væthvej 33b	44t	Langå By, Langå	003371-6	31.600	31.600	1.091
Blomsterparken	5by	Stevnstrup By, Grensten	003371-8	1.902.900	1.902.900	4.396
Kærsangervej 14	5oq	Langå By, Langå	003372-3	1.600.000	360.900	5.155
Drosselvej	2ea	Langå By, Langå	003372-9			589
Industribakken 999a	4bk	Langå By, Langå	003373-3			1.880
Blomsterparken	5cv	Stevnstrup By, Grensten	003376-0			504
Fælledvej	5ox	Langå By, Langå	003377-1			370
Industrivej	2ec	Langå By, Langå	003379-9	26.300	26.300	758
Kirkebakken	36	Helstrup By, Helstrup	003388-3			5.770
Gl. Silkeborgvej	62a	Ø. Velling By, Ø. Velling	003388-4			6.542
Skovboulevarden 41	65a	Stevnstrup By, Grensten	003390-1			1.777
Hollerupvej	27	Torup By, Torup	003391-8			425
Jebjergvej	53a	Jebjerg By, Ørum	003392-4			7.571
Stationsvej 2a	9cz	Stevnstrup By, Grensten	003396-3	11.100.000	811.000	7.639
Bøgebakken 999	8cg	Stevnstrup By, Grensten	003399-3	415.200	415.200	2.352
Lavendelvej	5el	Stevnstrup By, Grensten	003400-8			1.213
Bøgebakken	8cy	Stevnstrup By, Grensten	003402-8			482
Bøgebakken	8cz	Stevnstrup By, Grensten	003402-9			503
Bøgebakken	8cæ	Stevnstrup By, Grensten	003403-0			620
Gyldenlakvej 998	5fq	Stevnstrup By, Grensten	003406-5	1.510.800	1.510.800	6.085
Landsbygaden 999	68	Stevnstrup By, Grensten	003408-0			715
Hannebjergvej	17b	Langkastrup By, Virring	003427-9	440.000	111.000	79.577
Udsigten	44ad	Langkastrup By, Virring	003436-3			2.660
Ukendt vejnavn	6ab	Virring By, Virring	003453-5	1.300	1.300	83
Storegade 41	4c	Assentoft By, Essenbæk	003461-2			104
Ukendt vejnavn	4ab	Assentoft By, Essenbæk	003462-4	10.400	10.400	5.180
Klostervej 19	4gh	Assentoft By, Essenbæk	003476-4			12.510
Park Alle	5ak	Assentoft By, Essenbæk	003479-3			882
Østervænget 3a	5bd	Assentoft By, Essenbæk	003480-4			3.423
Klostervej 17d	7bg	Assentoft By, Essenbæk	003492-9	19.700	19.700	1.968
Sandagervej 27	7bh	Assentoft By, Essenbæk	003493-0	44.900	44.900	14.563
Haldsømindevej 10	9e	Assentoft By, Essenbæk	003493-8	19.000	8.800	5.930
Højvangen	15ba	Assentoft By, Essenbæk	003498-2			4.270
Storegade 48	5ai	Assentoft By, Essenbæk	003504-5	265.100	265.100	758
Skolevej 22	3g	Virring By, Virring	003509-1	6.750.000	1.014.400	1.513
Skolevej 7b	9e	Drastrup By, Essenbæk	003511-3	2.750.000	2.658.100	16.511
Elmevej 34b	1a	Essenbækgård, Essenbæk	003512-8	1.670.600	1.670.600	201.287
Volkmøllevvej 28	1e	Essenbækgård, Essenbæk	003513-0	44.000	19.900	5.850
Volkmøllevvej 30	1h	Essenbækgård, Essenbæk	003513-1	24.100	24.100	26.020
Skolevej 14	1i	Essenbækgård, Essenbæk	003513-2	45.000.000	1.336.700	74.134
Skolevej	1p	Essenbækgård, Essenbæk	003513-4	606.200	606.200	8.660
Stadionvej 41a	1s	Essenbækgård, Essenbæk	003513-5	21.200	21.200	584
Storegade 65	2a	Essenbækgård, Essenbæk	003520-5	349.500	349.500	34.490
Virkevangen	3t	Essenbækgård, Essenbæk	003521-0	5.458.700	5.458.700	170
Volkmøllevvej 20	4c	Essenbækgård, Essenbæk	003521-2	180.000	82.200	25.692
Volkmøllevvej	4f	Essenbækgård, Essenbæk	003521-5			114.790
Ukendt vejnavn	9c	Essenbækgård, Essenbæk	003526-2	3.500	3.500	1.017
Brugsbakken 7	9m	Fløjstrup By, Hørning	003543-8	150.000	62.100	1.891
Lykkeskovvej 1a	1a	Hørning By, Hørning	003545-5			1.243
Langgade 52	5d	Hørning By, Hørning	003547-0	193.000	193.000	32.711
Damsøvej	13d	Hørning By, Hørning	003548-9	2.115.400	2.115.400	17.938
Langgade 55	49a	Hørning By, Hørning	003553-0			2.470
Langgade 69	49s	Hørning By, Hørning	003554-7	170.000	139.200	926
Klostervej 10a	4hf	Assentoft By, Essenbæk	003564-9	69.400	69.400	1.169
Vandværksvej	18ad	Assentoft By, Essenbæk	003573-6			914
Lysningen 1	2o	Essenbækgård, Essenbæk	003574-0	410.800	410.800	6.323
Mågevej	5ø	Essenbækgård, Essenbæk	003580-1			1.259
Svalevej 6	2p	Essenbækgård, Essenbæk	003580-7			15.615

Ejendomsfortegnelse 2022

BELIGGENHED	MATR.NR.	EJERLAV	EJD.NR.	EJENDOMS- VÆRDI (KR.)	GRUND- VÆRDI (KR.)	VURDERET AREAL (M ²)
Udsigten 15	44bh	Langkastrup By, Virring	003582-0			995
Svalevej 19	2u	Essenbækgård, Essenbæk	003583-4	2.900.000	464.200	2.996
Vandværksvej 26a	3cs	Assentoft By, Essenbæk	003583-8			555
Virkevangelen	2x	Essenbækgård, Essenbæk	003584-1	440.600	440.600	5.507
Bøgevej 999	1hæ	Essenbækgård, Essenbæk	003587-0	390.500	390.500	762
Dybdalvej 1	11e	Drastrup By, Essenbæk	003587-7	15.000	15.000	7.524
Ukendt vejnavn	1ia	Essenbækgård, Essenbæk	003589-2			1.950
Egevej	4n	Drastrup By, Essenbæk	003589-3	4.100	4.100	3.225
Ukendt vejnavn	2bf	Essenbækgård, Essenbæk	003589-4			1.932
Skolevej	5m	Drastrup By, Essenbæk	003589-5	432.600	432.600	6.180
Dybdalvej	4o	Drastrup By, Essenbæk	003589-7	304.000	304.000	30.400
Færgevej			003590-1	304.000		
Hørningvej	64	Årslev By, Årslev	003590-5	2.000	2.000	4.841
Højvangelen	3ct	Assentoft By, Essenbæk	003591-1			76
Ukendt vejnavn	5eh	Assentoft By, Essenbæk	003592-3			1.360
Svalevej 5	2bx	Essenbækgård, Essenbæk	003605-6			2.722
Skovsangervej 999	4r	Drastrup By, Essenbæk	003606-1			11.908
Skovsangervej 998	4p	Drastrup By, Essenbæk	003608-9			61.555
Virkevangelen 998	2ca	Essenbækgård, Essenbæk	003611-0			1.959
Dybdalvej 3	4at	Drastrup By, Essenbæk	003613-3	2.500.000	467.300	3.894
Gunnerupvej 998	89a	Assentoft By, Essenbæk	003616-1			3.871
Gl. Grenåvej 996	28	Drastrup By, Essenbæk	003616-2			10.641
Svalevej 7a	2cn	Essenbækgård, Essenbæk	003620-2	30.500.000	4.089.400	30.033
Sanglærkevej 999			003620-5	30.500.000		
Sanglærkevej	5bt	Drastrup By, Essenbæk	003627-1			17.405
Koglevej	47u	Langkastrup By, Virring	003631-7	126.600	126.600	8.509
Dybdalen	11aq	Drastrup By, Essenbæk	003636-0			4.885
Fjorddalen	11ar	Drastrup By, Essenbæk	003636-1			7.041
Dybdalen	11f	Drastrup By, Essenbæk	003640-3	5.092.100	5.092.100	43.484
Svalevej 5a	2bx	Essenbækgård, Essenbæk	003640-7	6.950.000	459.600	
Svalevej 6a	2p	Essenbækgård, Essenbæk	003640-9	14.300.000	1.037.000	
Ukendt vejnavn			003650-6	14.300.000		
Lærkebakken	11v	Udbyover By, Udbynder	003650-7			3.522
Birkebakken 17	12es	Udbyover By, Udbynder	003654-1	266.200	266.200	2.229
Rolighedsvej	70	Udbyover By, Udbynder	003654-7	1.100	1.100	1.094
Vandværksvej	12an	Udbyover By, Udbynder	003656-4			1.314
Søringen 3	13z	Udbyover By, Udbynder	003669-1	26.000.000	1.279.900	15.676
Søringen 6p	13ae	Udbyover By, Udbynder	003669-3			1.563
Kirkevej 2a	13bp	Udbyover By, Udbynder	003670-8	16.700.000	321.000	4.586
Pedersmindevej	24f	Kastbjerg By, Kastbjerg	003681-6			283
Udbyndervej 6	7e	Udbynder By, Udbynder	003690-6	92.300	92.300	9.231
Laursensvej 8	9h	Udbyover By, Udbynder	003703-2	690.000	618.800	104.656
Vellinggårdsvej 16	9ø	Udbyover By, Udbynder	003703-7	798.900	798.900	21.900
Karl Poulsensvej 18	12ig	Udbyover By, Udbynder	003712-6	119.000	119.000	787
Søringen	13cr	Udbyover By, Udbynder	003712-9	762.800	762.800	5.872
Håndværkervænget	15as	Udbyover By, Udbynder	003713-6			331
Orionvej	11bo	Udbyover By, Udbynder	003714-1	16.200	16.200	1.348
Kløvervænget	11cb	Udbyover By, Udbynder	003715-7			2.350
Sjællandsvej 10	1ao	Trudsholm Hgd., Kastbjerg	003716-9	2.836.200	2.836.200	19.819
Søringen 6	13cm	Udbyover By, Udbynder	003719-2	459.300	459.300	6.561
Venusvej 3	11co	Udbyover By, Udbynder	003720-5	116.000	116.000	747
Venusvej 2	11da	Udbyover By, Udbynder	003721-7	504.000	504.000	2.010
Venusvej	11dc	Udbyover By, Udbynder	003721-8			1.705
Bjerrevej 3	10s	Udbynder By, Udbynder	003726-6	129.200	129.200	4.307
Kærbybrovej 41			003728-0	129.200		
Galateavej 900	4at	Paderup By, Kristrup	003734-9	3.634.500	3.634.500	15.220
Færgevej 78			003735-0	3.634.500		
Snerlevej 998b	5gr	Stevnstrup By, Grensten	003738-0			2.986
Mimosevej 998a	5gs	Stevnstrup By, Grensten	003738-1			1.545
Snerlevej 998a	5gt	Stevnstrup By, Grensten	003738-2			1.298
Bjerregravvej 999	78	Ø. Bjerregrav By, Ø. Bjerregrav	003738-8			1.146

Ejendomsfortegnelse 2022

BELIGGENHED	MATR.NR.	EJERLAV	EJD.NR.	EJENDOMS- VÆRDI (KR.)	GRUND- VÆRDI (KR.)	VURDERET AREAL (M ²)
Kongelysdalen 30	1ay	Tjærby By, Gimming	003744-1			8.950
Skovsangervej 900	5q	Drastrup By, Essenbæk	003749-2			142
Basager 7	10ai	Harridslev By, Harridslev	003759-2	481.200	481.200	804
Viborgvej 92	33ad	Randers Markjorder	003760-5			3.151
Bøsbrovej 130	141	Vorup By, Vorup	003760-8			30.787
Gl. Århusvej 6	5k	Sdr. Borup By, Haslund	003761-3	6.681.300	6.681.300	17.918
Ørneborgvej 18	48f	Kristrup By, Kristrup	003762-6	185.300	185.300	955
Langelandsvej 901	7hi	Vorup By, Vorup	003772-7			1.922
Færgevej 80	7000a	Demstrup Vasehuse, Råby	003779-7			16.980
Lollandsvej 10	8om	Vorup By, Vorup	003795-0	1.550.000	1.550.000	14.091
Parkboulevarden 69	33ae	Randers Markjorder	003799-3	680.000	44.800	160
Rugvænget 901	29bb	Ø. Bjerregrav By, Ø. Bjerregrav	003801-6			700
Haraldsvej 901	7u	Paderup By, Kristrup	003804-2			787
Juventusvej 901	46	Paderup By, Kristrup	003807-0			3.720
Tunøvej 900	9bf	Haslund By, Haslund	003814-7			646
Viborgvej 92, st	33ad	Randers Markjorder	003814-8	13.300.000	295.500	
Hjaltelstvej 21a	7000cu	Kristrup By, Kristrup	003824-5			5.717
Jyllandsvej 9	1aø	Trudsholm Hgd., Kastbjerg	003824-7	1.825.000	1.825.000	1.692
Rebslagervej 18	245æ	Randers Markjorder	003825-0	10.800.000	1.775.700	1.420
Jyllandsvej 3	1aæ	Trudsholm Hgd., Kastbjerg	003831-4	725.600	725.600	10.365
Høgshøjvej 1a	4l	Jennum By, Spentrup	003836-4	3.250.000	2.619.000	159.761
Industriparken 1	4bt	Langå By, Langå	003836-5	821.500	821.500	8.536
Industriparken 6	4bx	Langå By, Langå	003836-8	275.300	275.300	3.933
Okapivej 49	1fk	Kristrup By, Kristrup	003840-9	2.277.800	2.277.800	1.200
Gl. Romaltvej 991	1gn	Kristrup By, Kristrup	003841-5	844.100	844.100	2.127
Gl. Romaltvej 992	1go	Kristrup By, Kristrup	003841-6			256
Gl. Romaltvej 993	1gl	Kristrup By, Kristrup	003841-7			2.197
Gl. Romaltvej 994	1gp	Kristrup By, Kristrup	003841-8			16.668
Gl. Romaltvej 995	1cg	Kristrup By, Kristrup	003841-9			4.588
Gl. Romaltvej 990	1gm	Kristrup By, Kristrup	003843-2			2.029
Tåsingevej	7hk	Vorup By, Vorup	003844-2	2.036.400	2.036.400	14.513
Læsøvej 900	3k	Sdr. Borup By, Haslund	003844-6			1.403
Industriparken 2a	4al	Langå By, Langå	003853-7			1.177
Haraldsvej 902	7000ci	Kristrup By, Kristrup	003853-9			11.099
Holkvej 1	8h	Mellerup By, Mellerup	003854-0	5.324.800	5.324.800	28.212
Virkevængen 27	5fa	Assentoft By, Essenbæk	003854-5	104.900	104.900	23.064
Marienburgvej 8	483q	Randers Markjorder	003854-6	17.300.000	2.222.900	7.939
Haslund Klostervej 39	19aø	Vorup By, Vorup	003855-0	14.300	14.300	143
Bakkevænget 20			003862-9	14.300		
Gydevej 5			003863-0	14.300		
Skolevej 23b	2v	Drastrup By, Essenbæk	003863-5	150.000	61.100	239.896
Pileurtdalen 39	2n	Tjærby By, Gimming	003863-6	576.800	576.800	848
Pileurtdalen 41	2o	Tjærby By, Gimming	003863-7	572.300	572.300	835
Pileurtdalen 43	2p	Tjærby By, Gimming	003863-8	581.400	581.400	861
Pileurtdalen 45	2q	Tjærby By, Gimming	003863-9	572.300	572.300	835
Pileurtdalen 33	2t	Tjærby By, Gimming	003864-2	578.200	578.200	852
Pileurtdalen 29	2v	Tjærby By, Gimming	003864-4	560.700	560.700	802
Pileurtdalen 27	2x	Tjærby By, Gimming	003864-5	562.100	562.100	806
Pileurtdalen 25	2y	Tjærby By, Gimming	003864-6	591.900	591.900	891
Pileurtdalen 23	2z	Tjærby By, Gimming	003864-7	573.300	573.300	838
Pileurtdalen 17	2aa	Tjærby By, Gimming	003865-0	560.000	560.000	800
Pileurtdalen 13	2ac	Tjærby By, Gimming	003865-2	591.900	591.900	891
Pileurtdalen 8	2ad	Tjærby By, Gimming	003865-3	598.900	598.900	911
Pileurtdalen 10	2ae	Tjærby By, Gimming	003865-4	585.200	585.200	872
Pileurtdalen 12	2af	Tjærby By, Gimming	003865-5	582.400	582.400	864
Pileurtdalen 14	2ag	Tjærby By, Gimming	003865-6	588.400	588.400	881
Pileurtdalen 16	2ah	Tjærby By, Gimming	003865-7	611.500	611.500	947
Pileurtdalen 6	2ai	Tjærby By, Gimming	003865-8	576.800	576.800	848
Perikumdalen 1	2bd	Tjærby By, Gimming	003867-9	566.700	566.700	819
Perikumdalen 5	2bf	Tjærby By, Gimming	003868-1	566.300	566.300	818
Perikumdalen 2	2bn	Tjærby By, Gimming	003868-8	561.800	561.800	805

Ejendomsfortegnelse 2022

BELIGGENHED	MATR.NR.	EJERLAV	EJD.NR.	EJENDOMS- VÆRDI (KR.)	GRUND- VÆRDI (KR.)	VURDERET AREAL (M ²)
Perikumdalen 4	2bo	Tjærby By, Gimming	003868-9	585.200	585.200	872
Pileurtdalen 11	2eø	Tjærby By, Gimming	003877-9	589.100	589.100	883
Pileurtdalen 9	2fa	Tjærby By, Gimming	003878-0	573.300	573.300	838
Pileurtdalen 7	2fb	Tjærby By, Gimming	003878-1	563.500	563.500	810
Pileurtdalen 5	2fc	Tjærby By, Gimming	003878-2	573.300	573.300	838
Pileurtdalen 3	2fd	Tjærby By, Gimming	003878-3	566.700	566.700	819
Pileurtdalen 1	2fe	Tjærby By, Gimming	003878-4	574.400	574.400	841
Purager 7	9ax	Harridslev By, Harridslev	003885-5	3.499.200	3.499.200	58.320
Hans Geigers Vej 900	30s	Over Hornbæk By, Hornbæk	003886-7			3.394
Alfred Nobels Vej 900	30p	Over Hornbæk By, Hornbæk	003886-8			3.480
Soløjedalen 900	30r	Over Hornbæk By, Hornbæk	003887-0			2.911
Carl Zeiss Vej 900	30n	Over Hornbæk By, Hornbæk	003887-1			1.448
Hans Geigers Vej 1	30l	Over Hornbæk By, Hornbæk	003887-2	1.258.600	1.258.600	10.488
Robert Fultons Vej 2	30k	Over Hornbæk By, Hornbæk	003887-4	1.146.200	1.146.200	9.552
Robert Fultons Vej 5	30i	Over Hornbæk By, Hornbæk	003887-6	600.400	600.400	5.003
Engelsholmvej 19	10æ	Sdr. Borup By, Haslund	003887-7	232.500	232.500	7.750
Vilh. Thomsens Plads	7000dd	Randers Markjorder	003888-0			7.950
Mariagervej 60g	7000ah	Randers Markjorder	003888-3			13.084
Søringen 3a	7000z	Udbyover By, Udbynder	003888-8			17.001
Møllegade 4	789i	Randers Bygrunde	003888-9			4.557
Skolevej 21b	1lc	Essenbækgård, Essenbæk	003889-8	4.750.000	2.422.300	36.161
Selagervej 4	23d	Langå By, Langå	003890-8	1.650.000	647.400	100.902
Charlotte Amalievej 4	9ak	Ålum By, Ålum	003891-1	326.800	326.800	920
Charlotte Amalievej 6	9al	Ålum By, Ålum	003891-2	325.100	325.100	911
Charlotte Amalievej 8	9an	Ålum By, Ålum	003891-3	340.500	340.500	992
Charlotte Amalievej 12	9ar	Ålum By, Ålum	003891-5	331.900	331.900	947
Charlotte Amalievej 7	9am	Ålum By, Ålum	003891-7	336.300	336.300	970
Charlotte Amalievej 9	9ao	Ålum By, Ålum	003891-8	340.100	340.100	990
Charlotte Amalievej 11	9aq	Ålum By, Ålum	003891-9	333.600	333.600	956
Erhvervsparken 12	13aq	Ø. Bjerregrav By, Ø. Bjerregrav	003900-5	5.454.500	5.454.500	77.922
Klørupvej 54	2e	Over Hornbæk By, Hornbæk	003902-8	1.000.000	435.700	34.045
Neptunvej 4	6æ	Paderup By, Kristrup	003906-5	34.000.000	399.500	21.027
Svalevej 11	2cn	Essenbækgård, Essenbæk	003907-6	34.000.000		
Hvidhvalen 37	9ft	Romalt By, Kristrup	003920-7			946
Grinden	9gl	Romalt By, Kristrup	003922-1			705
Grenåvej 65	9at	Romalt By, Kristrup	003922-2			73.937
Hvidhvalen	9r	Romalt By, Kristrup	003922-3	4.361.200	4.361.200	4.001
Østervold			003922-6	4.361.200		
Møllevangsvej 104	7000b	Haslund By, Haslund	003923-5			13.580
Nordskellet	7000ay	Helsted By, Borup	003923-6			41.392
Torupdalvej	7000t	Dronningborg Hgd., Dronningborg	003923-7			34.148
Elkærsvej	7000r	Romalt By, Kristrup	003923-9			1.939
Randersvej 88e	7x	Stevnstrup By, Grensten	003924-9	4.569.700	4.569.700	111.456
Birkevænget 20	7000y	Fårup By, Fårup	003927-4			5.543
Graham Bells Vej	30t	Over Hornbæk By, Hornbæk	003928-5			2.034
Vangen 12	18aa	Gassum By, Gassum	003928-9	321.000	321.000	1.088
Vangen 11	18ø	Gassum By, Gassum	003929-1	292.400	292.400	920
Vangen 20	18ae	Gassum By, Gassum	003929-2	336.100	336.100	1.177
Vangen 18	18ad	Gassum By, Gassum	003929-3	307.000	307.000	1.006
Vangen 16	18ac	Gassum By, Gassum	003929-4	310.100	310.100	1.024
Infanterivej 33a			003931-0	310.100		
Hovedvejen	7000c	Fårup By, Fårup	003932-4			48.041
Stavnagervej 2d	9df	Stevnstrup By, Grensten	003935-8	9.550.000	443.800	7.397
Gl. Kjølvvej 6	61a	Over Hornbæk By, Hornbæk	003939-6	73.000	73.000	2.433
Lergravsbakken 4	8k	Mellerup By, Mellerup	003944-0	469.800	469.800	1.288
Lergravsbakken 8	8m	Mellerup By, Mellerup	003944-2	383.400	383.400	904
Lergravsbakken 3	8n	Mellerup By, Mellerup	003944-3	475.700	475.700	1.314
Lergravsbakken 6	8o	Mellerup By, Mellerup	003944-4	412.900	412.900	1.035
Lergravsbakken 7	8p	Mellerup By, Mellerup	003944-5	429.100	429.100	1.107
Lergravsbakken 5	8i	Mellerup By, Mellerup	003944-6	437.200	437.200	1.143
Løvsangervej 5	29bs	Ø. Bjerregrav By, Ø. Bjerregrav	003945-2			783

Ejendomsfortegnelse 2022

BELIGGENHED	MATR.NR.	EJERLAV	EJD.NR.	EJENDOMS- VÆRDI (KR.)	GRUND- VÆRDI (KR.)	VURDERET AREAL (M ²)
Løvsangervej 8	29bv	Ø. Bjerregrav By, Ø. Bjerregrav	003945-5	506.200	506.200	783
Hvidemøllevej 20	587a	Randers Markjorder	003946-5	1.373.200	1.373.200	4.853
Skovlystvej 8	61f	Langå By, Langå	003949-6	567.000	567.000	2.676
Påskeliljevej	7000r	Ø. Bjerregrav By, Ø. Bjerregrav	003949-7			2.157
Påskeliljevej 20	79	Ø. Bjerregrav By, Ø. Bjerregrav	003949-8			191
Biografgade 3	789i	Randers Bygrunde	003952-8	32.000.000	5.064.000	
Biografgade 1a	789i	Randers Bygrunde	003953-0	16.900.000	1.149.800	
Biografgade 3	789i	Randers Bygrunde	003953-1	12.600.000	806.200	
Biografgade 3	789i	Randers Bygrunde	003953-2	21.900.000	1.540.500	
Møllegade 4, 1	789i	Randers Bygrunde	003953-3	33.000.000	2.119.900	
Møllegade 4, 1	789i	Randers Bygrunde	003953-4	7.850.000	263.900	
Løvsangervej	29bp	Ø. Bjerregrav By, Ø. Bjerregrav	003953-7			2.666
Oust Møllevej 11	4ak	Neder Hornbæk By, Hornbæk	003956-9	18.257.200	18.257.200	91.286
Svejstrupvej 17	6ai	Helsted By, Borup	003957-0	1.018.200	1.018.200	5.720
Ulrikkasvej 3	193	Kristrup By, Kristrup	003957-2			564
Rosenørmsgade 900	7000o	Randers Bygrunde	003966-7			12.469
Parkboulevarden 31, st	33ag	Randers Markjorder	003966-8	9.900.000	784.700	
Spindervej	245ab	Randers Markjorder	003967-0	1.935.000	1.935.000	2.367
Moltkesgade 13	1035d	Randers Bygrunde	003967-4	154.100	154.100	1.401
Munkdrupvej 45	3p	Munkdrup By, Kristrup	003982-6	665.900	665.900	4.662
Dronningensgade 21	7000au	Randers Bygrunde	003982-8			1.498
Søren Møllers Gade 9d	7000ba	Randers Bygrunde	003982-9			4.875
Bredstrupsgade	7000q	Randers Bygrunde	003983-0			21.041
Fabersvej 2	7000cø	Randers Markjorder	003983-1			14.144
Jyllandsgade 7a	7000a	Randers Markjorder	003983-2			4.673
Steen Blichers Gade 21a	7000bb	Randers Bygrunde	003983-3			1.985
Bane Alle	7000r	Jenum By, Spentrup	003986-3			3.827
Birkestien	71	Mellerup By, Mellerup	003989-6			970
Gl. Århusvej	4k	Sdr. Borup By, Haslund	003989-9			2.390
Kirkedraget	105	Langkastrup By, Verring	003990-3			7.335
Koldbakken	36	Lindbjerg By, Harridslev	003990-4			2.030
Nevermosevej	19	Robdrup By, Ølst	003992-4			3.033
Skovvangsvej	2bc	Drastrup By, Essenbæk	003996-2			6.717
Æbleplantagen	12a	Munkdrup By, Kristrup	004008-4			16.362
Virkevangen 68	3ab	Essenbækgård, Essenbæk	004009-6	735.300	735.300	9.191
Gl. Grenåvej 6	93	Assentoft By, Essenbæk	004009-8	8.000	8.000	100
Langagervej 5	5bv	Drastrup By, Essenbæk	004009-9	16.994.000	16.994.000	73.306
Gl. Grenåvej	5bz	Drastrup By, Essenbæk	004010-0	5.042.800	5.042.800	17.026
Vikkevangen	5v	Drastrup By, Essenbæk	004010-5			15.693
Virkevangen 72	5en	Assentoft By, Essenbæk	004010-7	1.027.400	1.027.400	12.853
Stolsbjergvej	18	Blenstrup By, Gjerlev	004012-6			665
Toftevej	64	Langå By, Langå	004012-7			1.597
Åsagervej	44	Helstrup By, Helstrup	004012-8			575
Kastrupsmindevej	99	Romalt By, Kristrup	004012-9			264
Tjørnelundsvej	46	Lem By, Lem	004013-0			7.044
Østervangsvej	68	Dalbynder By, Dalbynder	004013-1			5.930
Spangen	26	Mejlby By, Harridslev	004013-2			717
Kirkebakken	67	Dalbynder By, Dalbynder	004013-3			405
Splitad	24	Dalbyover By, Dalbyover	004013-4			1.470
Vinkelvej	46	Tørring By, Ø. Tørslev	004013-5			6.805
Belgiervej 12	2be	Drastrup By, Essenbæk	004013-7	5.597.500	5.597.500	13.430
Knabstrupvej 2	2bh	Drastrup By, Essenbæk	004013-8	9.613.900	9.613.900	11.870
Skovvangsvej	2bf	Drastrup By, Essenbæk	004013-9			3.607
Nordbaggevej	2bk	Drastrup By, Essenbæk	004014-0	196.600	196.600	6.553
Belgiervej 11	2bl	Drastrup By, Essenbæk	004014-1	439.000	439.000	956
Skovvangsvej	30	Drastrup By, Essenbæk	004014-2			540
Tørringvej	7000a	Ø. Tørslev By, Ø. Tørslev	004019-1			1.169
Graastenvej	3ba	Munkdrup By, Kristrup	004031-4			3.055
Filippavej 1	3bb	Munkdrup By, Kristrup	004031-5	11.702.700	11.702.700	24.209
Rønneparken	44	Spentrup By, Spentrup	004034-9			2.863
Stjernevej	79	Udbyover By, Udbynder	004035-0			912

Ejendomsfortegnelse 2022

BELIGGENHED	MATR.NR.	EJERLAV	EJD.NR.	EJENDOMS- VÆRDI (KR.)	GRUND- VÆRDI (KR.)	VURDERET AREAL (M ²)
Hjorthsvej	80	Udbyover By, Udbyneder	004035-1			773
Dalagerlundvej	15	Ørrild By, Fårup	004035-2			175
R. Hougårds Vej 44a	9ex	Kristrup By, Kristrup	004045-7	7.550.000		
Håndværkervænget	81	Udbyover By, Udbyneder	004049-1			2.838
Plantagen	82	Udbyover By, Udbyneder	004049-3			382
Graastenvej 12	3bt	Munkdrup By, Kristrup	004051-6	479.700		799
Kaskelotten	1gz	Kristrup By, Kristrup	004058-4			6.749
Kaskelotten	1he	Kristrup By, Kristrup	004058-6			8.655
Sandhøjen 4	6bu	Ø. Tørslev By, Ø. Tørslev	004059-2	124.400	124.400	859
Sandhøjen 6	6bx	Ø. Tørslev By, Ø. Tørslev	004059-3	119.000	119.000	787
Sandhøjen 10	6bæ	Ø. Tørslev By, Ø. Tørslev	004059-4	135.400	135.400	1.012
Sandhøjen 12	6ca	Ø. Tørslev By, Ø. Tørslev	004059-5	132.300	132.300	964
Sandhøjen 14	6cb	Ø. Tørslev By, Ø. Tørslev	004059-6	132.700	132.700	969
Sandhøjen 1	6bs	Ø. Tørslev By, Ø. Tørslev	004060-1	135.700	135.700	1.023
Sandhøjen 3	6bt	Ø. Tørslev By, Ø. Tørslev	004060-2	135.600	135.600	1.020
Sandhøjen 5	6bv	Ø. Tørslev By, Ø. Tørslev	004060-3	135.200	135.200	1.005
Sandhøjen 7	6by	Ø. Tørslev By, Ø. Tørslev	004060-4	134.700	134.700	996
Sandhøjen 9	6bz	Ø. Tørslev By, Ø. Tørslev	004060-5	135.700	135.700	1.022
Sandhøjen	6cg	Ø. Tørslev By, Ø. Tørslev	004060-7			11.147
Sandhøjen	6ch	Ø. Tørslev By, Ø. Tørslev	004060-8			4.343
Søringen 6c	13de	Udbyover By, Udbyneder	004076-9	121.700	121.700	823
Søringen 6d	13df	Udbyover By, Udbyneder	004077-0	121.700	121.700	822
Søringen 6e	13dg	Udbyover By, Udbyneder	004077-1	122.000	122.000	826
Søringen 6f	13dh	Udbyover By, Udbyneder	004077-2	125.100	125.100	868
Søringen 6g	13di	Udbyover By, Udbyneder	004077-3	129.500	129.500	926
Søringen 6h	13dk	Udbyover By, Udbyneder	004077-4	127.900	127.900	905
Søringen 6k	13dl	Udbyover By, Udbyneder	004077-5	122.300	122.300	830
Søringen 6l	13dm	Udbyover By, Udbyneder	004077-6	121.400	121.400	819
Søringen 6m	13dn	Udbyover By, Udbyneder	004077-7	122.100	122.100	828
Søringen 6n	13do	Udbyover By, Udbyneder	004077-8	120.800	120.800	810
Søringen	13dp	Udbyover By, Udbyneder	004077-9	70.700	70.700	9.866
Gørrilds Alle 27	554a	Randers Markjorder	004081-2	6.172.500	6.172.500	
Æbleplantagen 46	3bc	Munkdrup By, Kristrup	004098-0	6.172.500		198
Æbleplantagen 36	3bc	Munkdrup By, Kristrup	004098-1	6.172.500		198
Æbleplantagen 44	3bc	Munkdrup By, Kristrup	004098-2	6.172.500		198
Æbleplantagen 34	3bc	Munkdrup By, Kristrup	004098-3	6.172.500		198
Æbleplantagen 42	3bc	Munkdrup By, Kristrup	004098-4	6.172.500		198
Æbleplantagen 32	3bc	Munkdrup By, Kristrup	004098-5	6.172.500		198
Æbleplantagen 30	3bc	Munkdrup By, Kristrup	004098-6	6.172.500		198
Æbleplantagen 10	3bc	Munkdrup By, Kristrup	004098-7	6.172.500		198
Æbleplantagen 28	3bc	Munkdrup By, Kristrup	004098-8	6.172.500		198
Æbleplantagen 12	3bc	Munkdrup By, Kristrup	004098-9	6.172.500		198
Æbleplantagen 26	3bc	Munkdrup By, Kristrup	004099-0	6.172.500		198
Æbleplantagen 14	3bc	Munkdrup By, Kristrup	004099-1	6.172.500		198
Æbleplantagen 24	3bc	Munkdrup By, Kristrup	004099-2	6.172.500		198
Æbleplantagen 16	3bc	Munkdrup By, Kristrup	004099-3	6.172.500		198
Æbleplantagen 22	3bc	Munkdrup By, Kristrup	004099-4	6.172.500		198
Æbleplantagen 20	3bc	Munkdrup By, Kristrup	004099-5	6.172.500		198
Æbleplantagen 18	3bc	Munkdrup By, Kristrup	004099-6	6.172.500		198
Æbleplantagen 40	3bc	Munkdrup By, Kristrup	004099-7	6.172.500		198
Æbleplantagen	3bc	Munkdrup By, Kristrup	004099-8	6.172.500		5.071
Stamsporet	175ba	Randers Bygrunde	004105-3			4.106
Merkurvej 50	6ø	Paderup By, Kristrup	004134-1	30.000	30.000	300
Fyensgade	421co	Randers Markjorder	004134-4			4.821
Niels Bohrs Vej	5fæ	Neder Hornbæk By, Hornbæk	004135-4			5.728
Okapivej 51	1hk	Kristrup By, Kristrup	004143-1	524.000	655.000	800
Okapivej 53	1hl	Kristrup By, Kristrup	004143-2	511.200	639.000	894
Okapivej 55	1hm	Kristrup By, Kristrup	004143-3	506.400	633.000	900
Okapivej	1hn	Kristrup By, Kristrup	004143-4			260
Hvidhvalen 35	9gø	Romalt By, Kristrup	004143-5	448.000	560.000	465
Hvidhvalen 33	9ha	Romalt By, Kristrup	004143-6	358.400	448.000	372

Ejendomsfortegnelse 2022

BELIGGENHED	MATR.NR.	EJERLAV	EJD.NR.	EJENDOMS- VÆRDI (KR.)	GRUND- VÆRDI (KR.)	VURDERET AREAL (M ²)
Hvidhvalen 39	9hb	Romalt By, Kristrup	004143-7	448.000	560.000	407
Hvidhvalen 41	9hc	Romalt By, Kristrup	004143-8	356.800	446.000	385
Hvidhvalen 43	9hd	Romalt By, Kristrup	004143-9	446.400	558.000	456
Hvidhvalen 45	9he	Romalt By, Kristrup	004144-0	444.800	556.000	497
Hvidhvalen 47	9hf	Romalt By, Kristrup	004144-1	443.200	554.000	415
Hvidhvalen 49	9hg	Romalt By, Kristrup	004144-2	443.200	554.000	425
Hvidhvalen 34	9hh	Romalt By, Kristrup	004144-3	461.600	577.000	421
Hvidhvalen 32	9hi	Romalt By, Kristrup	004144-4	446.400	558.000	412
Hvidhvalen 30	9hk	Romalt By, Kristrup	004144-5	357.600	447.000	393
Hvidhvalen 28	9hl	Romalt By, Kristrup	004144-6	447.200	559.000	404
Hvidhvalen 26	9hm	Romalt By, Kristrup	004144-7	369.600	462.000	364
Hvidhvalen 24	9hn	Romalt By, Kristrup	004144-8	369.600	462.000	339
Hvidhvalen 22	9ho	Romalt By, Kristrup	004144-9	359.200	449.000	393
Hvidhvalen 20	9hp	Romalt By, Kristrup	004145-0	449.600	562.000	448
Hvidhvalen 19	9hq	Romalt By, Kristrup	004145-1	465.600	582.000	409
Hvidhvalen 21	9hr	Romalt By, Kristrup	004145-2	372.000	465.000	360
Hvidhvalen 23	9hs	Romalt By, Kristrup	004145-3	372.000	465.000	370
Hvidhvalen 25	9ht	Romalt By, Kristrup	004145-4	359.200	449.000	375
Hvidhvalen 27	9hu	Romalt By, Kristrup	004145-5	359.200	449.000	365
Hvidhvalen 29	9hv	Romalt By, Kristrup	004145-6	449.600	562.000	431
Anholtvej 8	3u	Sdr. Borup By, Haslund	004147-6	527.900	527.900	4.799
Hjortevej	1hq	Kristrup By, Kristrup	004152-4			518
Gørrilds Alle 25	554hp	Randers Markjorder	004153-3			7.302
Skomagervej 21	554hq	Randers Markjorder	004153-4	545.600	682.000	734
Skomagervej 19	554hr	Randers Markjorder	004153-5	548.800	686.000	740
Skomagervej 17	554hs	Randers Markjorder	004153-6	554.400	693.000	739
Skomagervej 15	554ht	Randers Markjorder	004153-7	562.400	703.000	739
Skomagervej 5	554hz	Randers Markjorder	004154-2	576.800	721.000	739
Skomagervej 3	554hæ	Randers Markjorder	004154-3	568.800	711.000	739
Skomagervej	554ia	Randers Markjorder	004154-5			2.663
Kristrup Engvej	623	Randers Markjorder	004184-6	35.600	35.600	7.121
Mariagervej 180	536æ	Randers Markjorder	004185-5		329.015	4.995
Romalt Boulevard 36	5ab	Romalt By, Kristrup	004191-8	384.297	480.371	1.571
Kirkevej 2a	13bp	Udbyover By, Udbyneder	004192-0		2.780.712	
Kirkevej 2a	13bp	Udbyover By, Udbyneder	004192-1		887.434	
Gørrilds Alle	554ic	Randers Markjorder	004196-5			4.313
Krogen	8bt	Borup By, Borup	004202-2			56
Metervej 6	5m	Sdr. Borup By, Haslund	004202-3			15.685
Aromavej 1	3cd	Munkdrup By, Kristrup	004211-1			8.638
Metervej	1u	Sdr. Borup By, Haslund	004211-3			7.502
Koboltvej 37	10ag	Over Hornbæk By, Hornbæk	004215-6			843
Koboltvej 35	10af	Over Hornbæk By, Hornbæk	004215-7			870
Koboltvej 33	10ad	Over Hornbæk By, Hornbæk	004215-8			870
Koboltvej 24	10æ	Over Hornbæk By, Hornbæk	004215-9			899
Koboltvej 26	10ø	Over Hornbæk By, Hornbæk	004216-0			858
Koboltvej 28	10aa	Over Hornbæk By, Hornbæk	004216-1			868
Koboltvej 30	10ab	Over Hornbæk By, Hornbæk	004216-2			868
Koboltvej 32	10ac	Over Hornbæk By, Hornbæk	004216-3			877
Koboltvej 34	10ae	Over Hornbæk By, Hornbæk	004216-4			894
Blyvej 7	9s	Over Hornbæk By, Hornbæk	004216-5			886
Koboltvej 6	9t	Over Hornbæk By, Hornbæk	004216-6			796
Blyvej 9	9u	Over Hornbæk By, Hornbæk	004216-7			836
Koboltvej 8	9v	Over Hornbæk By, Hornbæk	004216-8			808
Blyvej 11	9x	Over Hornbæk By, Hornbæk	004216-9			840
Koboltvej 10	9y	Over Hornbæk By, Hornbæk	004217-0			812
Blyvej 13	9z	Over Hornbæk By, Hornbæk	004217-1			836
Koboltvej 12	9æ	Over Hornbæk By, Hornbæk	004217-2			823
Blyvej 15	9ø	Over Hornbæk By, Hornbæk	004217-3			840
Koboltvej 14	9aa	Over Hornbæk By, Hornbæk	004217-4			827
Blyvej 17	9ab	Over Hornbæk By, Hornbæk	004217-5			836
Koboltvej 16	9ac	Over Hornbæk By, Hornbæk	004217-6			838

Ejendomsfortegnelse 2022

BELIGGENHED	MATR.NR.	EJERLAV	EJD.NR.	EJENDOMS- VÆRDI (KR.)	GRUND- VÆRDI (KR.)	VURDERET AREAL (M ²)
Blyvej 19	9ad	Over Hornbæk By, Hornbæk	004217-7			839
Koboltvej 18	9ae	Over Hornbæk By, Hornbæk	004217-8			845
Blyvej 21	9af	Over Hornbæk By, Hornbæk	004217-9			839
Mælkevejen 1	20av	Harridslev By, Harridslev	004234-7			8.417
Harridslevvej	20ax	Harridslev By, Harridslev	004234-9			9.276
Metervej 16	1u	Sdr. Borup By, Haslund	004249-6			16.800
Virkevangen 68	3ab	Essenbækgård, Essenbæk	004250-6			2.399
Virkevangen 70	3ab	Essenbækgård, Essenbæk	004250-7			1.730
Totaler				3.804.025.297	1.092.224.632	14.643.135

EVENTUALRETTIGHEDSFORTEGNELSE

Som eventualrettigheder betragtes udlån, som byrådet har bevilget og fået sikkerhed for, uanset om lånene kan betragtes som drifts- eller anlægstilskud til de formål, de er ydet til, eksempelvis skoleformål, idrætsformål m.v.

Eventualrettigheder- og forpligtelser 2022

Eventualrettigheder:

Låntager	Beløb kr.	Dato for Byrådets godkendelse	Bemærkninger
Den Skandinaviske Designhøjskole	10.000.000	07/12 1998	Rente- og afdragsfrit lån. Pantesikkerhed.
Randers Produktionshøjskole.....	1.409.574	12/04 1999	Rente- og afdragsfrit lån.
A/B Møllevenget - lette kollektivbo: Afd. 37 (tidl. Rosenlundfonden)	1.150.000	28/04 1986	Rente- og afdragsfrit lån. Pantesikkerhed.
Afd. 32 -Winthersvang	669.783	01/06 1987	Rente- og afdragsfrit lån. Pantesikkerhed.
Indskud i Landsbygefonden	262.667.916		
Fonden til bev. af gl. bygninger	5.650.000	10/10 2019	Rente- og afdragsfrit lån.
I alt eventualrettigheder.....	281.547.273		

Eventualforpligtelser:

	Beløb kr.		Bemærkninger
Udbetaling Danmark.....	1.144.800.000		Solidarisk hæftelse for optagelse af lån til etablering.
Water & Wellness Randers.....	85.066.667		Eventuel overtagelse af svømmebad
I alt eventualforpligtelser.....	1.229.866.667		

KAUTIONS- OG GARANTIFORPLIGTELSER

Indholdet er en ajourført oversigt over de kautions- og garantiforpligtelser, kommunen har påtaget sig, med oplysning om:

Oprindelig garantistørrelse
Garantistørrelse ved regnskabsårets udgang
Eventuel tilsynsgodkendelse

Kautions- og garantiforpligtigelser 2022

A. Almindelige kautions- og garantiforpligtigelser.

Løbe nr.	Lånets formål	Godkendt	Hovedstol kr.	Garantiforpligtelse pr. 31/12-22	
				Specialsum kr.	Hovedsum Kr.
1. Idrætsformål					
1.1	Vorup Frederiksberg Boldklub, lån i Realkredit Danmark		1.088.000	118.510	
1.2	Idrætshaller, Kommunekredit		680.000	106.250	
1.3	Randers Fjord Golfklub, Støvringgaard, Sparekassen Kronjylland, Jutlander Bank, Andelskassen.	28-04-2014	1.500.000	214.286	439.046
2. Andre kautions- og garantiforpligtelser					
2.1	Forsyningsvirksomheder, Kommunekredit		256.851.240	214.163.046	
2.2	Den Skandinaviske Designhøjskole, Kommunekredit		10.233.750	5.012.449	
2.3	Underværket, Region Midtjylland	12/11 1997	3.000.000	1.090.904	
2.4	Fællesmagasinet for museer i Midt- og Østjylland. Kommunekredit, pro rata garanti.		6.000.000	1.336.263	
2.7	Midttrafik, Kommunekredit Interessent garanti		177.607.000	65.267.584	286.870.246
I alt almindelige kautions- og garantiforpligtelser					287.309.292

Kautions- og garantiforpligtigelser 2022

B. Kautions- og garantiforpligtigelser vedr. boligforanstaltninger m.v.

Løbe nr.	Lånets formål	Godkendt	Hovedstol kr.	Garantiforpligtelse pr. 31/12-22	
				Specialsum kr.	Hovedsum Kr.
1. Garanti for statslån og regaranti for statsgaranti for lån til boligbyggeri					
1.1	Jyske Realkredit (B R F, Kredit)		563.038.500	310.415.455	
1.2	Realkredit Danmark		1.288.314.263	441.039.543	
1.3	Nykredit		509.092.236	207.936.054	959.391.052
2. Anden kommunal garanti for lån til bolig- og institutionsbyggeri					
2.1	Kommunekredit		44.918.001	24.748.302	
2.2	Boligindskudslån, Sparekassen			6.819.552	
2.3	DLR Kredit A/S		21.617.000	3.309.172	34.877.026
I alt garantiforpligtelser vedr. boligforanstaltninger.					994.268.078

Total					
A.	Almindelige kautions- og garantiforpligtigelser				287.309.292
B.	Kautions- og garantiforpligtigelser vedrørende boligforanstaltninger m.v.				994.268.078
I alt kautions- og garantiforpligtelser 2022					1.281.577.370

SPECIFIKATION AF JORDFORSYNING

Denne oversigt indeholder en nærmere specifikation over kommunens udstykningsforetagender med oplysninger om arealer samt bogførte udgifter og indtægter

1. Boligformål 2022

	Bogført primo 2022	Bogført 2022	Bogført ultimo 2022
075. Lamavej, Zebravej og Gl. Romaltvej, lokalplan 269			
17 grunde. 17 grunde solgt pr. 31/12-2022			
Arealerhvervelse			
Byggemodning	3.063.092,09	0,00	3.063.092,09
Omkostninger	410.250,80	0,00	410.250,80
Salgsindtægter	-11.819.334,80	0,00	-11.819.334,80
I alt	<u>-8.345.991,91</u>	<u>0,00</u>	<u>-8.345.991,91</u>
078. Mads Nielsens Vej, Langå, lokalplan 018			
19 grunde til salg, 18 solgt pr. 31/12-2022			
Arealerhvervelse			
Byggemodning	3.510.330,54	0,00	3.510.330,54
Omkostninger	2.346.921,35	0,00	2.346.921,35
Salgsindtægter	-7.333.215,20	0,00	-7.333.215,20
I alt	<u>-1.475.963,31</u>	<u>0,00</u>	<u>-1.475.963,31</u>
082. Venusvej, Havndal, lokalplan 015			
4 grunde til salg, 3 solgt pr. 31/12-2022			
Arealerhvervelse			
Omkostninger	12.800,00	0,00	12.800,00
Salgsindtægter	-239.004,25	0,00	-239.004,25
I alt	<u>-226.204,25</u>	<u>0,00</u>	<u>-226.204,25</u>
084. Basager, Harridslev, lokalplan 077, etape 1			
13 grunde til salg. 12 solgt pr. 31/12-2022			
Arealerhvervelse			
Byggemodning	3.873.596,50	0,00	3.873.596,50
Omkostninger	275.483,53	0,00	275.483,53
Salgsindtægter	-5.316.450,20	0,00	-5.316.450,20
I alt	<u>-1.167.370,17</u>	<u>0,00</u>	<u>-1.167.370,17</u>
089. Granvænget Fårup, lokalplan 016			
13 grunde til salg, 13 grunde solgt pr. 31/12-2022			
Regnskab aflagt i 2006			
Arealerhvervelse			
Byggemodning	2.306.642,85	0,00	2.306.642,85
Omkostninger	148.813,72	0,00	148.813,72
Salgsindtægter	-1.567.500,00	0,00	-1.567.500,00
I alt	<u>887.956,57</u>	<u>0,00</u>	<u>887.956,57</u>

090a. Æblehaven, Asferg, 2. etape, lokalplan 063

11 grunde til salg, 10 solgt pr. 31/12-2022

Arealerhvervelse	420.000,00	0,00	420.000,00
Byggemodning	821.923,00	0,00	821.923,00
Omkostninger	290.437,29	0,00	290.437,29
Salgsindtægter	-2.467.862,00	0,00	-2.467.862,00
I alt	-935.501,71	0,00	-935.501,71

096. Koglevej, Uggelhuse, lokalplan 181

15 grunde + 2 blokke à 3 stk. til andelsboliger til salg.

Alt solgt pr. 31-12-2022

Arealerhvervelse	481.365,00	0,00	481.365,00
Byggemodning	2.497.614,92	17.059,00	2.514.673,92
Omkostninger	467.807,07	122.400,00	590.207,07
Salgsindtægter	-4.688.184,20	0,00	-4.688.184,20
I alt	-1.241.397,21	139.459,00	-1.101.938,21

099. Lindholt 1. Etape, lokalplan 351

56 grunde og 12 byggefelter til 6-8 boliger til salg.

Alt solgt pr. 31/12-2022

Arealerhvervelse			
Byggemodning	13.634.326,54	169.471,00	13.803.797,54
Omkostninger	5.153.675,28	0,00	5.153.675,28
Tilslutningsbidrag	5.447.085,09	0,00	5.447.085,09
Salgsindtægter	-51.778.126,40	0,00	-51.778.126,40
I alt	-27.543.039,49	169.471,00	-27.373.568,49

101. Tjærbyvang 2, lokalplan 506

149 grunde til salg. 133 solgt pr. 31/12-2022

Arealerhvervelser			
Byggemodning	31.603.987,44	26.676,00	31.630.663,44
Omkostninger	13.139.299,21	13.730,00	13.153.029,21
Salgsindtægter	-66.953.401,85	-5.711.034,00	-72.664.435,85
I alt	-22.210.115,20	-5.670.628,00	-27.880.743,20

103. Rugvænget, Ø. Bjerregrav, 2 etape, lokalplan 387

13 grunde, alt solgt pr. 31/12-2022

Arealerhvervelse			
Byggemodning	2.233.137,73	0,00	2.233.137,73
Omkostninger	1.418.274,51	0,00	1.418.274,51
Salgsindtægter	-6.121.791,00	0,00	-6.121.791,00
I alt	-2.470.378,76	0,00	-2.470.378,76

104. Søndervangen, Spentrup, 2. etape, lokalplan 292

7 grunde, alt solgt pr. 31/12-2022

Arealerhvervelser			
Byggemodning	1.835.907,37	0,00	1.835.907,37
Omkostninger	597.154,86	0,00	597.154,86
Salgsindtægter	-6.456.165,00	0,00	-6.456.165,00
I alt	<u>-4.023.102,77</u>	<u>0,00</u>	<u>-4.023.102,77</u>

105. Lindholt, etape 2 + 3 + 4, lokalplan 503

129 grunde og 12 storparceller og 11 dobbeltgrunde til salg.

Alt solgt pr. 31/12-2022

Arealerhvervelser			
Byggemodning	38.354.340,97	1.088.243,00	39.442.583,97
Omkostninger	6.354.083,08	-395.710,00	5.958.373,08
Salgsindtægter	-100.203.264,74	-11.116.734,00	-111.319.998,74
I alt	<u>-55.494.840,69</u>	<u>-10.424.201,00</u>	<u>-65.919.041,69</u>

106. Charlotte Amalievej, Ålum, 2. etape, lokalplan 465

9 grunde til salg. 2 solgt pr. 31/12-2022

Arealerhvervelser	369.100,00	0,00	369.100,00
Byggemodning	1.347.964,23	0,00	1.347.964,23
Omkostninger	384.398,69	0,00	384.398,69
Salgsindtægter	-460.819,20	0,00	-460.819,20
I alt	<u>1.640.643,72</u>	<u>0,00</u>	<u>1.640.643,72</u>

114. Vangen, Gassum, 3. etape, lokalplan 266

7 grunde til salg, 2 solgt, pr. 31/12-2022

Arealerhvervelser			
Byggemodning	1.545.941,50	0,00	1.545.941,50
Omkostninger	192.312,03	0,00	192.312,03
Salgsindtægter	-587.334,00	0,00	-587.334,00
I alt	<u>1.150.919,53</u>	<u>0,00</u>	<u>1.150.919,53</u>

115. Mergelvang, Dalbyover, lokalplan 017

2 grunde til salg, 1 solgt pr. 31/12-2022

Regnskab afsluttet i Gl. Nørhald Kommune

Arealerhvervelse			
Byggemodning	0,00	0,00	0,00
Omkostninger	19.680,00	0,00	19.680,00
Salgsindtægter	-52.000,00	0,00	-52.000,00
I alt	<u>-32.320,00</u>	<u>0,00</u>	<u>-32.320,00</u>

117. Lergravsbakken Mellerup, etape 1 lokalplan 076

6 grunde til salg pr. 31/12-2022

Arealerhvervelse	2.212.800,00	0,00	2.212.800,00
Byggemodning	1.393.368,17	0,00	1.393.368,17
Omkostninger	527.752,01	0,00	527.752,01
Salgsindtægter	-76.848,00	0,00	-76.848,00
I alt	4.057.072,18	0,00	4.057.072,18

118. Løvsangervej Ø. Bjerregrav, lokalplan 364

8 grunde til salg.

Alt solgt pr. 31/12/-2022

Arealerhvervelse			
Byggemodning	1.953.282,05	0,00	1.953.282,05
Omkostninger	1.446.403,56	0,00	1.446.403,56
Salgsindtægter	-2.734.581,64	0,00	-2.734.581,64
I alt	665.103,97	0,00	665.103,97

119. Høgshøj, Bisagervej, Spentrup, etape 1+2, lokalplan 535.

38 grunde til salg, 2 solgte pr. 31/12-2022.

Arealerhvervelse	5.713.375,00	463.950,00	6.177.325,00
Byggemodning	3.217.188,08	6.993.156,00	10.210.344,08
Omkostninger	1.232.026,83	372.417,00	1.604.443,83
Salgsindtægter	-6.527.067,81	-4.889,00	-6.531.956,81
I alt	3.635.522,10	7.824.634,00	11.460.156,10

121. Munkdrup, Landsbyen, lokalplan 600

21 grunde til salg, 10 solgte pr. 31/12-2022

Arealerhvervelse (Munkdrupvej 9 + 43)	16.336.356,00	254.264,00	16.590.620,00
Byggemodning	29.984.668,32	2.438.460,00	32.423.128,32
Omkostninger	5.588.804,13	23.949,00	5.612.753,13
Salgsindtægter	-44.815.613,85	-5.582.630,00	-50.398.243,85
I alt	7.094.214,60	-2.865.957,00	4.228.257,60

123. Boligområde ved Drastrup, lokalplan 531

Alt solgt pr. 31/12-2022

Arealerhvervelse			
Byggemodning	6.116.530,46	184.423,00	6.300.953,46
Omkostninger	410.744,63	0,00	410.744,63
Salgsindtægter	-17.137.724,21	0,00	-17.137.724,21
I alt	-10.610.449,12	184.423,00	-10.426.026,12

124. Manglende arbejder i afsluttede områder

Arealerhvervelse			
Byggemodning	4.995.293,11	615.217,00	5.610.510,11
Omkostninger	59.213,00	1.350,00	60.563,00
Salgsindtægter	0,00	0,00	0,00
I alt	<u>5.054.506,11</u>	<u>616.567,00</u>	<u>5.671.073,11</u>

126. Nedergårdsvej, Paderup, lokalplan 571

1 storparcel solgt i 2017

Arealerhvervelser	60.555,00	0,00	60.555,00
Byggemodning	1.009.840,00	0,00	1.009.840,00
Omkostninger	217.894,56	0,00	217.894,56
Salgsindtægter	-9.600.000,00	0,00	-9.600.000,00
I alt	<u>-8.311.710,44</u>	<u>0,00</u>	<u>-8.311.710,44</u>

128. Bakkegårdsvej/Sandhøjen, Ø. Tørslev, lokalplan 538

15 grunde til salg, 5 solgt pr. 31/12-2022

Arealerhvervelser			
Byggemodning	2.612.493,86	53.789,00	2.666.282,86
Omkostninger	748.051,05	4.980,00	753.031,05
Salgsindtægter	-1.362.211,80	0,00	-1.362.211,80
I alt	<u>1.998.333,11</u>	<u>58.769,00</u>	<u>2.057.102,11</u>

129. Kærsmindeområdet, lokalplan 616

6 storparceller og 11 parcelhusgrunde udbydes til salg

Mangler salg af 5 parcelhusgrunde pr. 31/12-2022

Arealerhvervelser	0,00	5.100,00	5.100,00
Byggemodning	3.630.992,43	1.325.263,00	4.956.255,43
Omkostninger	5.540.832,01	112.500,00	5.653.332,01
Salgsindtægter	-16.703.729,00	-1.493.523,00	-18.197.252,00
I alt	<u>-7.531.904,56</u>	<u>-50.660,00</u>	<u>-7.582.564,56</u>

130. Søringen i Havndal, lokalplan 641

10 grunde til salg pr. 31/12-2022

Arealerhvervelser			
Byggemodning	4.052.078,32	0,00	4.052.078,32
Omkostninger	329.761,48	151,00	329.912,48
Salgsindtægter	0,00	0,00	0,00
I alt	<u>4.381.839,80</u>	<u>151,00</u>	<u>4.381.990,80</u>

131. Forberedende undersøgelser, boligformål

Arealerhvervelser			
Byggemodning	431.208,00	0,00	431.208,00
Omkostninger	784.236,18	310.947,00	1.095.183,18
Salgsindtægter	0,00	0,00	0,00
I alt	<u>1.215.444,18</u>	<u>310.947,00</u>	<u>1.526.391,18</u>

133. Salg af storparceller i Drastrup, lokalplan 531

2 storparceller til salg, Alt solgt pr. 31/12-2022

Arealerhvervelser			
Byggemodning	0,00	0,00	0,00
Omkostninger	66.250,00	0,00	66.250,00
Salgsindtægter	-9.600.000,00	0,00	-9.600.000,00
I alt	<u>-9.533.750,00</u>	<u>0,00</u>	<u>-9.533.750,00</u>

134. Markedsgade 24, lokalplan 618

Grund solgt pr. 31/12-2022

Arealerhvervelser			
Byggemodning	3.011.100,31	0,00	3.011.100,31
Omkostninger	2.039.355,15	201.806,00	2.241.161,15
Salgsindtægter	-4.080.000,00	-1.020.000,00	-5.100.000,00
I alt	<u>970.455,46</u>	<u>-818.194,00</u>	<u>152.261,46</u>

135. Toftagervej 1, Krstrup, lokalplan 020

Arealerhvervelser			
Byggemodning	24.160,92	0,00	24.160,92
Omkostninger	0,00	0,00	0,00
Salgsindtægter	0,00	0,00	0,00
I alt	<u>24.160,92</u>	<u>0,00</u>	<u>24.160,92</u>

138. Hornbæk Idræts- og kulturcenter, lokalplan 620**Koboltvej og Blyvej.**

27 grunde til salg, 25 grunde solgt pr. 31-12-2022.

Arealerhvervelser	293.437,00	3.327,00	296.764,00
Byggemodning	8.019.317,32	49.050,00	8.068.367,32
Omkostninger	568.658,18	171.337,00	739.995,18
Salgsindtægter	0,00	-24.762.962,00	-24.762.962,00
I alt	<u>8.881.412,50</u>	<u>-24.539.248,00</u>	<u>-15.657.835,50</u>

140. Stiprojekter

Arealerhvervelser			
Byggemodning	858.440,00	206.037,00	1.064.477,00
Omkostninger	0,00	0,00	0,00
Salgsindtægter	0,00	0,00	0,00
I alt	<u>858.440,00</u>	<u>206.037,00</u>	<u>1.064.477,00</u>

142. Grundejerforeninger i nye udstykninger

Arealerhvervelser			
Byggemodning	0,00	0,00	0,00
Omkostninger	0,00	29.260,00	29.260,00
Salgsindtægter	0,00	0,00	0,00
I alt	<u>0,00</u>	<u>29.260,00</u>	<u>29.260,00</u>

143. Salg af grunde, boligformål, ramme

Arealerhvervelser			
Byggemodning	0,00	0,00	0,00
Omkostninger	0,00	18.573,00	18.573,00
Salgsindtægter	0,00	0,00	0,00
I alt	<u>0,00</u>	<u>18.573,00</u>	<u>18.573,00</u>

144. Sanglærkevej, Assentoft, færdiggørelse

Arealerhvervelser			
Byggemodning	0,00	65.159,00	65.159,00
Omkostninger	0,00	0,00	0,00
Salgsindtægter	0,00	0,00	0,00
I alt	<u>0,00</u>	<u>65.159,00</u>	<u>65.159,00</u>

145. Dybdalen/Fjorddalen, færdiggørelse

Arealerhvervelser	0,00	0,00	0,00
Byggemodning	0,00	135,00	135,00
Omkostninger	0,00	1.500,00	1.500,00
Salgsindtægter	0,00	0,00	0,00
I alt	<u>0,00</u>	<u>1.635,00</u>	<u>1.635,00</u>

146. Gransangervej, Ø. Bjerregrav

Arealerhvervelser			
Byggemodning	0,00	21.788,00	21.788,00
Omkostninger	0,00	0,00	0,00
Salgsindtægter	0,00	0,00	0,00
I alt	<u>0,00</u>	<u>21.788,00</u>	<u>21.788,00</u>

2. Erhvervsformål 2022

	Bogført primo 2022	Bogført 2022	Bogført Ultimo 2022
009. Matr. Nr. 2h og 10, Sdr. Borup, lokalplan 250			
Mangler salg af 1 grund på ca. 7.319 m ²			
Arealerhvervelser	3.517.610,50	0,00	3.517.610,50
Udgifter til veje	2.740.422,32	0,00	2.740.422,32
Udgifter til kloakering	2.572.305,43	0,00	2.572.305,43
Vandforsyning	438.557,11	0,00	438.557,11
Grønne områder	201.812,77	0,00	201.812,77
Omkostninger	1.545.315,15	0,00	1.545.315,15
Salgsindtægter	-11.063.926,00	0,00	-11.063.926,00
Andet	-763.730,00	0,00	-763.730,00
I alt	<u>-811.632,72</u>	<u>0,00</u>	<u>-811.632,72</u>
014. Matr. Nr. 9ad m.fl. Haslund, Frederiksdalvej, lokalplan 240			
Alt solgt			
Arealerhvervelser	6.813.047,40	0,00	6.813.047,40
Byggemodning	10.477.303,63	0,00	10.477.303,63
Omkostninger	2.828.204,35	25.775,00	2.853.979,35
Salgsindtægter	-15.952.894,00	-352.500,00	-16.305.394,00
I alt	<u>4.165.661,38</u>	<u>-326.725,00</u>	<u>3.838.936,38</u>
015. Matr. Nr. 30c m.fl. Over Hornbæk, Viborgvej, lokalplan 216			
Mangler salg af ca. 82.874 m ²			
Arealerhvervelser	1.807.160,00	0,00	1.807.160,00
Byggemodning	16.124.906,78	0,00	16.124.906,78
Omkostninger	3.376.733,22	31.215,00	3.407.948,22
Salgsindtægter	-4.182.565,00	0,00	-4.182.565,00
I alt	<u>17.126.235,00</u>	<u>31.215,00</u>	<u>17.157.450,00</u>
017. Areal syd for Marsvej, "Neptunvej", lokalplan 283			
Mangler salg af ca. 24.738 m ²			
Arealerhvervelse	1.630.000,00	0,00	1.630.000,00
Byggemodning	3.526.641,73	0,00	3.526.641,73
Omkostninger	1.142.986,31	308.799,00	1.451.785,31
Salgsindtægter	-21.028.715,00	-12.000.000,00	-33.028.715,00
I alt	<u>-14.729.086,96</u>	<u>-11.691.201,00</u>	<u>-26.420.287,96</u>

021. Erhvervsområde ved Sdr. Borup, lokalplan 357

Alt solgt

Byggemodning	1.562.090,66	0,00	1.562.090,66
Omkostninger	353.235,34	112.798,00	466.033,34
Salgsindtægter	-7.141.801,02	0,00	-7.141.801,02
I alt	-5.226.475,02	112.798,00	-5.113.677,02

027. Virkevangen, Assentoft, 1. etape, lokalplan 165BMangler salg af ca. 60.737 m², delvis byggemodnet.

Byggemodning	1.561.428,00	76.705,00	1.638.133,00
Omkostninger	192.214,02	87.449,00	279.663,02
Salgsindtægter	-5.982.734,48	-824.400,00	-6.807.134,48
I alt	-4.229.092,46	-660.246,00	-4.889.338,46

031. Frederiksdalvej etape 3 og 4 lokalplan 501Mangler salg af ca. 76.300 m²

Byggemodning	20.777.621,50	0,00	20.777.621,50
Omkostninger	7.525.489,09	131.494,00	7.656.983,09
Salgsindtægter	-16.279.610,89	-4.645.047,00	-20.924.657,89
I alt	12.023.499,70	-4.513.553,00	7.509.946,70

032. Virkevangen, Assentoft, 2. etape, lokalplan 516Ca. 260.000 m² til salg, delvis byggemodnet.

Byggemodning	9.089.154,02	0,00	9.089.154,02
Omkostninger	354.620,52	5.172,00	359.792,52
Salgsindtægter	0,00	0,00	0,00
I alt	9.443.774,54	5.172,00	9.448.946,54

035. Europavej, Purhus, lokalplan 857

Alt solgt.

Arealhvervelser			
Byggemodning	0,00	0,00	0,00
Omkostninger	91.430,50	31.763,00	123.193,50
Salgsindtægter	-3.612.173,00	-614.700,00	-4.226.873,00
I alt	-3.520.742,50	-582.937,00	-4.103.679,50

036. Butikstorvet i Fårup, lokalplan 3-PMangler salg af ca. 1.700 m², delvis byggemodnet.

Arealhvervelser			
Byggemodning	1.835.690,97	0,00	1.835.690,97
Omkostninger	477.307,30	0,00	477.307,30
Salgsindtægter	-552.609,00	0,00	-552.609,00
I alt	1.760.389,27	0,00	1.760.389,27

037. Industriparken, Langå, lokalplan 131-LMangler salg af ca. 12.469 m²

Arealhvervelser

Byggemodning	0,00	0,00	0,00
Omkostninger	508.124,18	156,00	508.280,18
Salgsindtægter	-994.972,27	0,00	-994.972,27
I alt	-486.848,09	156,00	-486.692,09

038. Sdr. Borup syd, lokalplan 523Mangler salg af ca. 244.799 m² til salg

Arealhvervelser

Byggemodning	55.915.921,20	0,00	55.915.921,20
Omkostninger	26.447.857,28	108.891,00	26.556.748,28
Salgsindtægter	4.968.731,17	399.089,00	5.367.820,17
I alt	-26.304.460,70	-5.152.278,00	-31.456.738,70
I alt	61.028.048,95	-4.644.298,00	56.383.750,95

044. Mercurvej, Gjerlev, lokalplan 022

Alt solgt.

Arealhvervelser

Byggemodning	0,00	0,00	0,00
Omkostninger	2.200,00	0,00	2.200,00
Salgsindtægter	-289.000,00	0,00	-289.000,00
I alt	-286.800,00	0,00	-286.800,00

045. Arkæologiske prøvegravninger

Arealhvervelser

Byggemodning	1.947.132,06	296.691,00	2.243.823,06
Omkostninger	0,00	0	0,00
Salgsindtægter	0,00	0	0,00
I alt	1.947.132,06	296.691,00	2.243.823,06

046. Manglende arbejder i afsluttede udstykningsområder

Arealhvervelser

Byggemodning	912.241,46	334.086,00	1.246.327,46
Omkostninger	60.299,56	0,00	60.299,56
Salgsindtægter	0,00	0,00	0,00
I alt	972.541,02	334.086,00	1.306.627,02

047. Forberedende undersøgelser, erhvervsformål

Arealhvervelser

Byggemodning	0,00	0,00	0,00
Omkostninger	477.997,22	408.958,00	886.955,22
Salgsindtægter	0,00	0,00	0,00
I alt	477.997,22	408.958,00	886.955,22

053. Juventusvej IV (Graceland), lokalplan 556Mangler salg af ca. 4.000 m²

Arealhvervelser			
Byggemodning	725.705,51	0,00	725.705,51
Tilslutningsafgifter	1.057.622,80	0,00	1.057.622,80
Omkostninger	160.499,55	0,00	160.499,55
Salgsindtægter	0,00	0,00	0,00
I alt	<u>1.943.827,86</u>	<u>0,00</u>	<u>1.943.827,86</u>

058. Nikkelvej 15, tilbagekøbMangler salg af ca.12.928 m²

Arealhvervelser	0,00	519.337,00	519.337,00
Byggemodning	0,00	0,00	0,00
Omkostninger	0,00	0,00	0,00
Salgsindtægter	0,00	0,00	0,00
I alt	<u>0,00</u>	<u>519.337,00</u>	<u>519.337,00</u>

OPGAVER UDFØRT FOR ANDRE OFFENTLIGE MYNDIGHEDER

Denne specifikation indeholder en opgørelse over kommunens arbejder for andre offentlige myndigheder

Opgørelse over opgaver udført for andre offentlige myndigheder i 2022

Miljø og Teknikudvalgets område

Vintervedligeholdelse ved Regionshospitalet Randers

Aftale mellem Randers Kommune og Regionshospitalet Randers om vintervedligeholdelse på områder ved hospitalet. Indtægten udgjorde 228.200 kr. ekskl. moms i 2022.

Vedligeholdelse af fælles kommunale vandløb

Randers Kommune har indgået aftale med nabokommunerne Viborg, Favrskov, Syddjurs, Norddjurs og Mariagerfjord om vedligeholdelse af vandløb, der danner grænse mellem nævnte kommuner og Randers. I 2022 er der opkrævet 95.560 kr. hos andre kommuner for den fælles kommunale vedligeholdelsesopgave. Tilsvarende har Randers Kommune modtaget faktura for fælles udgifter afholdt af andre kommuner.

Færgedrift

Randers Kommune har indgået aftale med Norddjurs Kommune om færgedrift Udbyhøj – Udbyhøj Syd samt Mellerup – Voer. Kommunerne ejer færgeruterne i lige ejerskab og Randers Kommune varetager driften. I 2022 har kommunerne betalt et samlet driftstilskud til færgedriften på 3.851.000 kr. ekskl. moms, hvoraf halvdelen, 1.925.500 kr. ekskl. moms, afholdes af Norddjurs Kommune.

Parkeringsvagt Favrskov

Aftale mellem Randers kommune og Favrskov Kommune om, at Randers Kommune bistår med parkeringskontrol i Favrskov. Omfanget er ca. 1 gang om måneden. Aftalen er, at Favrskov Kommune betaler for kørsel og forbrugt tid. Randers Kommune hjælper dem med kvalitetssikring af deres skiltning og beholder indtægterne for p-afgifter. Indtægterne fra ordningen i 2022 udgjorde 25.308 kr. ekskl. moms.

Udlån af medarbejder til Nævnenes Hus

Der er udlånt fagpersonale til sekretariatet for Miljø- og Fødevareklagenævnet i Nævnenes Hus, Viborg. Betalingen fra Nævnet udgjorde i 2022 135.608 kr.

Udlån af medarbejder til Skovskolen Djursland

Der er udlånt fagpersonale til Skovskolen Djursland, Institut for Geovidenskab og Naturforvaltning, Københavns Universitet. Betalingen for udlån af medarbejder udgjorde i 2022 217.531 kr.

Socialudvalgets område

Danskuddannelse

Sprogcenter Randers varetager danskuddannelse efter lov om danskuddannelse til voksne udlændinge. Målgruppen er flygtninge og familiesammenførte omfattet af integrationsprogrammet samt udlændinge der opholder sig i Danmark som arbejdstagere. Sprogcenter Randers er åben for visitation fra andre kommuner til danskuddannelserne. Sprogcenter Randers havde i 2022 en aktivitet på 530 kursister ved årets afslutning. Heraf var ca. 27 % kursister fra andre kommuner, primært Norddjurs og Favrskov Kommune. Sprogcentret havde indtægter fra salg af pladser til andre kommuner på 6,8 mio. kr. i 2022.

Sundheds- og Omsorgsudvalgets område

Genoptræningsopgaver jf. Sundhedsloven § 140.

Rehabiliteringsenheden udfører genoptræningsopgaver for andre kommuner, hvor borgerne har valgt at få deres genoptræning udført i Randers jf. det frie valg, der er på området. Der er opkrævet 47.461 i 2022.

Tandbehandling

Tandplejen har tidligere haft aftaler om at behandle børn fra andre kommuner, specielt når børn flytter til ny kommune og de stadig ønsker at blive behandlet af Tandplejen i Randers. Loven er lavet om, således at dette ikke er muligt mere.

ANVENDELSE AF EKSTERNE KONSULENTER

Denne redegørelse indeholder en oversigt over kommunens forbrug af eksterne konsulenttydelser på 100.000 kr. og derover

Anvendelse af ekstern konsulentbistand og rådgivning

Indledning

Med vedtagelsen af budget 2017-2020 blev det besluttet, at forvaltningen fra og med regnskabet for 2017 skal udarbejde en årlig redegørelse over forvaltningens anvendelse af eksterne konsulenter og rådgivere, som vedlægges regnskabet. Redegørelsen skal indeholde en oversigt over forbrug af eksterne konsulent- og rådgivningsydelser i regnskabsåret på 0,1 mio. kr. og derudover.

I det følgende gives indledningsvist et samlet overblik over forvaltningens samlede udgifter til advokat- og konsulentbistand i 2022. Herefter følger en uddybende redegørelse over udgifter til advokat- og konsulentbistand i 2022 på mindst 0,1 mio. kr.

Samlede udgifter til advokat- og konsulentbistand i 2022

I det følgende redegøres for forvaltningens samlede udgifter til advokat- og konsulentbistand i regnskabsåret 2022.

Afgrænsning

Forvaltningens forbrug af eksterne konsulent- og rådgivningsydelser i 2022 opgøres med afsæt i de udgifter, som er bogført på følgende artskonti i kommunens økonomisystem: *Advokat- og konsulentydelse med moms* og *Advokat- og konsulentydelse uden moms*.

Udgifter til advokat- og konsulentydelse afgrænses således i denne redegørelse til forvaltningens udgifter til tjenesteydelser, som:

- er udført af en privat leverandør, og
- falder inden for en af følgende kategorier:
 - managementkonsulenter og øvrige rådgivende konsulenter, herunder opgaver relateret til HR og rekruttering, markedsføring, kommunikation og reklame. *Denne kategori omfatter også anlægsudgifter til ekstern konsulentbistand og rådgivning, dog undtaget udgifter til rådgivende ingeniører og arkitekter i relation til eksempelvis vej-/anlægsområdet.*
 - it-konsulenter, herunder rådgivende og udførende it-konsulenter i relation til udvikling og drift,
 - juridisk bistand, herunder advokatydelser og juridisk rådgivning, og
- er bogført i regnskabsåret 2022.

Afgrænsningen er blandt andet baseret på en fælles definition af konsulentudgifter i det offentlige, udarbejdet af en arbejdsgruppe nedsat af regeringen, KL og Danske Regioner i forbindelse med Aftale om kommunernes økonomi for 2020¹.

¹ "Arbejdsgruppe for nedbringelse af konsulentforbruget i den offentlige sektor"

Redegørelsen omfatter både det skattefinansierede og det takstfinansierede område samt anlæg, og der medtages både udgifter til opgaver/projekter med og uden særskilt bevilling fra byrådet.

Opmærksomhedspunkt ifm. overgang til nyt økonomisystem og ny fællesoffentlig definition

I opgørelsen over samlede udgifter til advokat- og konsulentbistand sammenholdes niveauet med de tilsvarende udgifter i regnskabsåret 2021 men ikke med tidligere års udgifter.

Det skyldes, at forvaltningen 1. januar 2021 overgik til et nyt økonomisystem. Skiftet indebar blandt andet etablering af en ny kontoplan, som adskiller sig væsentligt fra den tidligere. I den forbindelse blev forvaltningens bogføringspraksis for udgifter til advokat- og konsulentydelse som noget nyt fastlagt med afsæt i den fælles definition af konsulentudgifter i det offentlige, nævnt ovenfor (der har ikke tidligere været fastlagt en fælles definition, som kommunerne har kunnet tage afsæt i). I samme forbindelse rettede forvaltningen et særligt fokus på en mere ensartet konteringspraksis for forvaltningens bogføring af advokat- og konsulentydelse.

Udgifterne fra og med 2021 kan således ikke sammenlignes med tidligere års udgifter til advokat- og konsulentbistand, idet opgørelsesgrundlaget blev væsentligt ændret pr. 1. januar 2021.

Samlede udgifter til advokat- og konsulentbistand

Forvaltningens samlede udgifter til advokat- og konsulentbistand i 2022 udgør i alt 19,25 mio. kr., hvoraf 1,52 mio. kr. vedrører anlæg. De samlede udgifter til henholdsvis drift og anlæg, fordelt på forvaltningsområderne, er vist i nedenstående tabel 1.

Tabel 1:

Samlede udgifter til advokat- og konsulentbistand i 2022, fordelt på forvaltningsområder og drift/anlæg (mio. kr.)

Forvaltning	Drift	Anlæg	I alt
Børn & Skole	3,82	-	3,82
Social & Arbejdsmarked	3,75	-	3,75
Sundhed, Kultur & Omsorg	4,27	0,17	4,44
Udvikling, Miljø & Teknik	2,10	1,36	3,45
Stabene	3,79	-	3,79
I alt	17,73	1,52	19,25

I tabel 2 nedenfor er vist fordelingen af de samlede udgifter på forvaltningsområderne, sammenholdt med de tilsvarende udgifter i 2021.

Tabel 2:

Samlede udgifter til advokat- og konsulentbistand i 2021 og 2022, fordelt på forvaltningsområder (mio. kr.)

Forvaltning	2021	2022	Udvikling
Børn & Skole	6,36	3,82	- 2,54
Social & Arbejdsmarked	0,99	3,75	2,76
Sundhed, Kultur & Omsorg	6,61	4,44	- 2,17
Udvikling, Miljø & Teknik	5,30	3,45	- 1,85
Stabene	6,01	3,79	- 2,22
I alt	25,27	19,25	- 6,03

Samlet set er udgifterne således faldet med i alt 6,03 mio. kr. fra 2021 til 2022.

Udgifter til advokat- og konsulentbistand i 2022 på mindst 0,1 mio. kr.

I det følgende redegøres for udgifter til advokat- og konsulentbistand i 2022, som er på 0,1 mio. kr. og derudover. Redegørelsen foretages pr. forvaltningsområde.

Afgrænsning

En udgift er medtaget i redegørelsen nedenfor, hvis:

- *den samlede udgift til én privat leverandør i regnskabsåret for advokat- og konsulentbistand ifm. én konkret opgave/ét konkret projekt er på mindst 0,10 mio. kr. Udgiften kan være fordelt over flere delbetalinger.*

Denne afgrænsning betyder, at der kan være opgaver/projekter med en samlet udgift på mindst 0,10 mio. kr., som ikke fremgår af redegørelsen nedenfor. Ligesom der kan være opgaver/projekter, som nævnes i redegørelsen, men hvor den samlede udgift til opgaven/projektet samlet set er højere end den udgift, som oplyses nedenfor.

Dette vil være tilfældet, hvis opgaven/projektet har været løst af flere leverandører (og hvor de særskilte udgifter til en eller flere af leverandørerne hver især har været under 0,10 mio. kr.), og/eller hvis opgaven/projektet er blevet betalt over flere regnskabsår.

Børn & Skole

Børn & Skoles samlede udgifter til advokat- og konsulentbistand i 2022 udgør i alt 3,82 mio. kr. Heraf vedrører 1,43 mio. kr. udgifter relateret til ovenstående afgrænsning af udgifter på 0,1 mio. kr. og derover.

På børneområdet er afholdt udgifter til udarbejdelse af ny tildelingsmodel på dagtilbudsområdet (0,16 mio. kr.).

På familieområdet har Ungecentret, understøttet af Familiefagligt Udviklingscenter, gennemført et udviklings- og analyseprojekt mhp. at analysere og afdække udviklingsmuligheder i forhold til videnssamarbejdet og dets betydning for indsatskvalitet i Ungecentret (0,31 mio. kr.). Der er ligeledes gennemført aktiviteter med fokus på den gode samtale med børn og unge (0,16 mio. kr. – heraf er 0,06 mio. kr. efterfølgende refunderet i 2023, da samarbejdet er afsluttet). Der har desuden været afholdt udgifter til supervision/coaching for ledelsesteamet i Ungecentret (0,26 mio. kr.).

På skoleområdet er afholdt udgifter til en evaluering af specialklasserækkerne (0,25 mio. kr.).

Under sekretariatet er afholdt udgifter til rekruttering af henholdsvis direktør (0,19 mio.kr.) og familiechef (0,16 mio. kr.).

Social & Arbejdsmarked

Udgifterne til advokat- og konsulentbistand under Social & Arbejdsmarked udgør i alt 3,75 mio. kr. i 2022. Heraf vedrører 1,98 mio. kr. udgifter relateret til ovenstående afgrænsning af udgifter på 0,1 mio. kr. og derudover.

Der er gennemført en borgertilfredshedsundersøgelse af Jobcenter Randers (0,68 mio. kr.) og en bruger-/pårørende-undersøgelse af socialområdet (0,54 mio. kr.). Der er ligeledes indkøbt konsulentbistand i forbindelse med påbud fra Det sociale tilsyn vedr. Mellerup (0,27 mio. kr.) og til et undervisningsforløb i Center for psykiatri og udsatte (0,13 mio. kr.).

Derudover er der afholdt udgifter i forbindelse med ansættelse af henholdsvis ny arbejdsmarkedetschef (0,18 mio. kr.) og ny centerleder i Center for handicap og myndighed (0,18 mio. kr.).

Sundhed, Kultur & Omsorg

Udgifterne til ekstern konsulentbistand under Sundhed, Kultur & Omsorg beløber sig samlet set til i alt 4,44 mio. kr. i 2022, hvoraf anlægsudgifter udgør 0,17 mio. kr. Af de 4,44 mio. kr. vedrører 3,58 mio. kr. udgifter relateret til ovenstående afgrænsning af udgifter på 0,1 mio. kr. og derudover.

På omsorgsområdet er gennemført projekterne "Fra opgavestyring til værdighedskultur" og "Flere hænder og højere faglighed" (2,62 mio. kr. – begge er finansieret af statstilskud). Desuden har Madservice Kronjylland afholdt udgifter i forbindelse med forberedelse og gennemførelse af et større anlægsprojekt, hvor der skal skiftes til et mere miljøvenligt CO2-køleanlæg (0,36 mio. kr.).

På kultur- og fritidsområdet er anvendt konsulentbistand til talentudvikling (0,15 mio. kr.), og herudover har Museum Østjylland anvendt 0,28 mio. kr. i forbindelse med markedsføring af museet.

Endelig er der på anlægsområdet anvendt advokatbistand i forbindelse med sag vedr. omklædningsbygning i Stevnstrup (0,17 mio. kr.).

Udvikling, Miljø & Teknik

Udvikling, Miljø & Teknik har samlet set afholdt udgifter på i alt 3,45 mio. kr. til advokat- og konsulentbistand i 2022. Heraf udgør anlægsudgifter 1,36 mio. kr. Af de 3,45 mio. kr. vedrører 2,14 mio. kr. udgifter relateret til ovenstående afgrænsning af udgifter på 0,1 mio. kr. og derudover.

På affaldsområdet (takstfinansieret område) er indkøbt bistand ifm. EU-udbud af indsamlingsordning (0,30 mio. kr.).

Ejendomsservice har afholdt udgifter til juridisk bistand ifm. en personalesag (0,34 mio. kr.), mens sekretariatet har indkøbt juridisk bistand ifm. en retssag (0,11 mio. kr.).

Derudover har Natur og Miljø indkøbt bistand ifm. sagsbehandling af vandløbsafgørelser i relation til Nationalpark Fusingø (0,12 mio. kr.).

På anlægsområdet har der i forbindelse med Flodbyen Randers været afholdt udgifter til juridisk bistand ifm. stiftelse af selskab (henholdsvis 0,28 mio. kr. og 0,17 mio. kr.), mens der til Klimabroen er anvendt konsulentbistand ifm. udbud (0,15 mio. kr.). Endvidere er afholdt udgifter til juridisk bistand ifm. byggemodning af henholdsvis Kærsmindeområdet (0,11 mio. kr.) og Sdr. Borup Syd, Metervej (0,11 mio. kr.). Ligeledes er der indkøbt juridisk bistand ifm. retssag om tilslutningsafgift (0,24 mio. kr.) og revisionsbistand ifm. afklaring af momsforhold i relation til Markedspladsen, Markedsgade (0,20 mio. kr.)

Stabene

Stabenes samlede udgifter til advokat- og konsulentbistand i 2022 beløber sig til i alt 3,79 mio. kr. Heraf vedrører 1,13 mio. kr. udgifter relateret til ovenstående afgrænsning af udgifter på 0,1 mio. kr. og derudover.

IT og Digitalisering har indkøbt bistand til oprydning og redesign af Active Directory (styring af brugernes adgang til it-systemer) (0,16 mio. kr.), opbygning af it-plattform til datavisualisering og automatisering (0,20 mio. kr.) og til etablering af ny back-up løsning (0,21 mio. kr.). Derudover er indkøbt bistand i relation til udarbejdelsen af ny teknologi- og digitaliseringsstrategi (0,11 mio. kr.) og til implementering af KMD Letbetaling (0,15 mio. kr.).

Under Direktion og Kommunaldirektør er afholdt en udgift til en arbejdsmiljøundersøgelse i Børn & Skole mhp. kortlægning af arbejdsmiljø og trivsel, igangsat af byrådet (0,19 mio. kr.).

Endelig har Økonomi afholdt udgifter ifm. en analyse af mulighederne for hjemtagelse af forøget momsrefusion for regnskabsåret 2021 (0,11 mio. kr.).

REFUSIONSBELØB OG MEDFINANSIERINGSBELØB PÅ DET SOCIALE OMRÅDE

Ifølge § 2, stk. 3 i bekendtgørelse nr. 1265 af 9. september 2022 om statsrefusion og tilskud skal der udarbejdes en regnskabsnote, som angiver refusionsbeløb og medfinansieringsbeløb på det sociale område

Noten angiver de refusionsindtægter, som Randers Kommune har oppebåret, og Randers Kommunes udgifter til medfinansiering i regnskabsåret, fordelt på de finanskonti, hvor udgiften for de relevante ministerier optræder.

Refusionsindtægt på hver enkelt finanslovskonto i noten er oppebåret i overensstemmelse med § 3 i bekendtgørelse om statsrefusion og tilskud samt regnskabsaflæggelse og revision på visse områder inden for Social- og Ældreministeriet, Beskæftigelsesministeriet, Udlændinge- og Integrationsministeriet, Børne- og Undervisningsministeriet og Inderigs- og Boligministeriets ressortområder.

Hovedkonti med refusion efter kapitel 9 i regnskabs- og revisionsbekendtgørelsen på finansloven for 2022

Hovedkontonr.	Hovedkontonavn	Kr.
13.81.16. ¹⁾	Tab på garantier for flytninges fraflytningsudgifter i alment byggeri	0,00
13.81.17. ²⁾	Støtte til beboerindskud	88.123,00
13.82.07. ³⁾	Støtte til beboerindskud i friplejeboliger	0,00
14.71.01.	Kontanthjælp ifm. integrationsprogrammet og integrationsydelse	189,00
14.71.02.	Aktive tilbud og danskuddannelse til udlændinge under introduktionsforløbe	0,00
14.71.03.	Aktive tilbud og danskuddannelse til udlændinge under program	-6.024.375,00
14.71.04.	Resultattilskud	-5.615.764,00
14.71.05.	Grundtilskud	-9.462.943,00
14.71.06.	Hjælp i særlige tilfælde	-32.502,00
14.71.08.	Repatriering af udlændinge	-861.720,00
14.71.13.	Berigtigelser vedrørende refusion af kommunale udgifter	0,00
14.71.14.	Resultattilskud i forbindelse med repatriering af udlændinge	-54.772,00
14.71.15.	Danskbonus i program	-138.012,00
14.72.03	Refusion af kommunernes udgifter til uddannelsesgodtgørelse	-178.004,00
15.11.10.	Den centrale refusionsordning	-45.007.269,00
15.11.43.	Berigtigelser vedrørende det sociale refusionssystem	0,00
15.26.58.	Hjælp til flygtninge mv. i enkelttilfælde	335.175,00
15.26.59.	Udgifter til advokatbistand	-882.502,00
15.64.59.	Merudgifter til forsørgelse i hjemmet af børn med nedsat fysisk eller psykisk funktionsevne	-27.791.651,00
15.64.60.	Merudgifter for personer med betydelig og varig nedsat fysisk eller psykisk funktionsevne	0,00
15.72.01.	Generelle udgifter vedrørende forsorghjem mv.	-19.511.698,00
17.31.20.	Obligatorisk pensionsordning for modtagere af ledighedsafhængige indkomstoverførsler	-2.349.082,00
17.31.21.	Obligatorisk pensionsordning for modtagere af øvrige indkomstoverførsler	-9.275.455,00
17.31.28.	ATP-bidrag for modtagere af kontanthjælp og uddannelseshjælp	-1.704.272,00
17.31.29.	ATP-bidrag for modtagere af sygedagpenge	667.664,00
17.31.34.	ATP-bidrag for modtagere af ressourceforløbsydelse under ressourceforløb	-1.278.146,00
17.31.35.	ATP-bidrag for modtagere af ressourceforløbsydelse under jobafklaringsforløb	-1.137.296,00
17.31.37.	ATP-bidrag for modtagere af revaliderings- og ledighedsydelse	71.260,00
17.31.39.	ATP-bidrag for personer i fleksjob	-354.255,00
17.31.41.	Berigtigelser vedrørende refusion af kommunale udgifter	0,00
17.35.02.	Tilbagebetalinger	1.567,00
17.35.20	Nedskrivning af krav på tredjemand vedr. tilbagebetalingspligtig særlig støtte	31.312,00
17.38.11. ⁴⁾	Dagpenge ved sygdom	238.969,00
17.46.03.	Refusion af driftsudgifter ved aktivering af dagpenge-, kontanthjælps- og uddannelseshjælpsmodtagere	0,00
17.46.04.	Refusion af driftsudgifter og mentorudgifter ved ressourceforløb og jobafklaringsforløb	-3.786.055,00
17.46.07.	Refusion af driftsudgifter ved aktivering af revalidering og modtagere af sygedagpenge og ledighedsydelse	0,00
17.46.08.	Uddannelsesløft med ret til en erhvervsuddannelse	-274.452,00
17.46.18.	Refusion af hjælpemidler mv. til ledige og beskæftigede	-836.137,00
17.46.21.	Refusion af driftsudgifter ved aktivering af 15-17 årige	0,00
17.46.53.	Løntilskud til arbejdsgivere ved uddannelsesaftaler for ledige og beskæftigede voksenlæringer	-15.329.504,00
17.46.74.	Jobrotation	-3.424.850,00
17.54.06.	Skånejob	-1.852.447,00
17.54.11.	Personlig assistance til personer med handicap	-3.779.746,00
17.54.21.	Seniorjob for personer, som højst har 5 år til efterlønsalderen	-1.443.488,00
17.54.22.	Afløb på servicejob	0,00
17.54.31	Hjælp til personer uden ret til social pension mv.	-353.148,00
17.56.01.	Fleksjob med fast refusion	-142.345.982,00
17.56.02.	Ledighedsydelse	-3.411.797,00
17.61.06.	Forsørgelse efter lov om aktiv socialpolitik	0,00
17.62.03.	Støtte til betaling af beboerindskud	-3.137.529,00
17.62.04.	Tab på garantier for flytninges fraflytningsudgifter mv.	-238.704,00
17.62.05.	Afdrag, afskrivninger og genvundne afskrivninger for boligydelsesslån, boligsikringslån og beboerindskudslån mv	2.935.181,00
17.62.06.	Renteindtægter af boligydelsesslån, boligsikringslån og beboerindskudslån	128.789,00
17.63.01.	Sygebehandling, medicin mv.	0,00
17.63.02.	Flytning og hjælp i enkelttilfælde	0,00
17.64.02.	Personlige tillæg til pensionister	-10.789.365,00
	Refusioner i alt	-318.164.693,00

1) Hovedkonto 28.81.16. Tab på garantier for flytninges fraflytningsudgifter i alment boligbyggeri er ved ressourceomlægning ændret til 13.81.16.

Tab på garantier for flytninges fraflytningsudgifter i alment boligbyggeri

2) Hovedkonto 28.81.17. Støtte til beboerindskud er ved ressourceomlægning ændret til 13.81.17. Støtte til beboerindskud

3) Hovedkonto 28.82.07. Støtte til beboerindskud i friplejeboliger er ved ressourceomlægning ændret til 13.82.17. Støtte til beboerindskud i friplejeboliger

4) Der er også refusion på 17.38.11. Dagpenge ved sygdom via Ydelsesrefusion, jf. bilag 2

Hovedkonti med refusion via Ydelsesrefusion på finansloven for 2022

Hovedkontonr.	Hovedkontonavn	Kr.
14.71.11.	Forsørgelsesydelse ifm. program	0,00
		0,00
		0,00
		0,00
		-2.502.367,91
		-3.318.211,21
		-658.119,11
		-606.816,35
		-39.149,65
		-72.793,75
		-15.397,65
		-46.209,26
14.71.12.	Forsørgelsesydelse for øvrige	-281.382,80
		-446.211,26
		-364.860,70
		-2.548.057,70
17.35.11 .	Kontant- og uddannelseshjælp	-1.277.715,16
		-2.658.875,23
		-1.864.592,84
		-30.702.819,67
		-1.679.857,29
		-3.020.926,39
		-2.166.856,06
		-15.903.204,92
17.35.22.	Ressourceforløbsydelse	-37.696,41
		-87.889,43
		-123.322,11
		-18.239.180,96
		-48.351,77
		-319.140,60
		-3.547.142,60
		-16.817.001,55
17.35.23.	Revalideringsydelse mv.	0,00
		-5.746,34
		-35.040,21
		-212.320,63
		0,00
		0,00
		0,00
		0,00
		0,00
		0,00
		0,00
		0,00
17.35.24.	Forrevalidering på kontant- og uddannelseshjælp	0,00
		0,00
		0,00
17.35.25.	Ledighedsydelse	-51.314,91
		-34.268,10
		-26.675,36
		-6.377.484,45
17.38.11. ¹⁾	Dagpenge ved sygdom	-56.255.550,74
		-45.816.023,00
		-13.918.249,07
		-17.712.197,25
17.47.01.	Løntilskud ved ansættelse af forsikrede ledige	0,00
		3.943,41
		-74.763,89
		-374.502,57
		0,00
		-4.989,38
		-25.128,09
		-10.392,95
		0,00
		0,00
		0,00
17.47.02.	Løntilskud ved ansættelse af kontant- og uddannelseshjælpmødtagere m.fl.	8.742,73
		-29.757,62
		-23.588,63
		-350.681,04
		0,00

