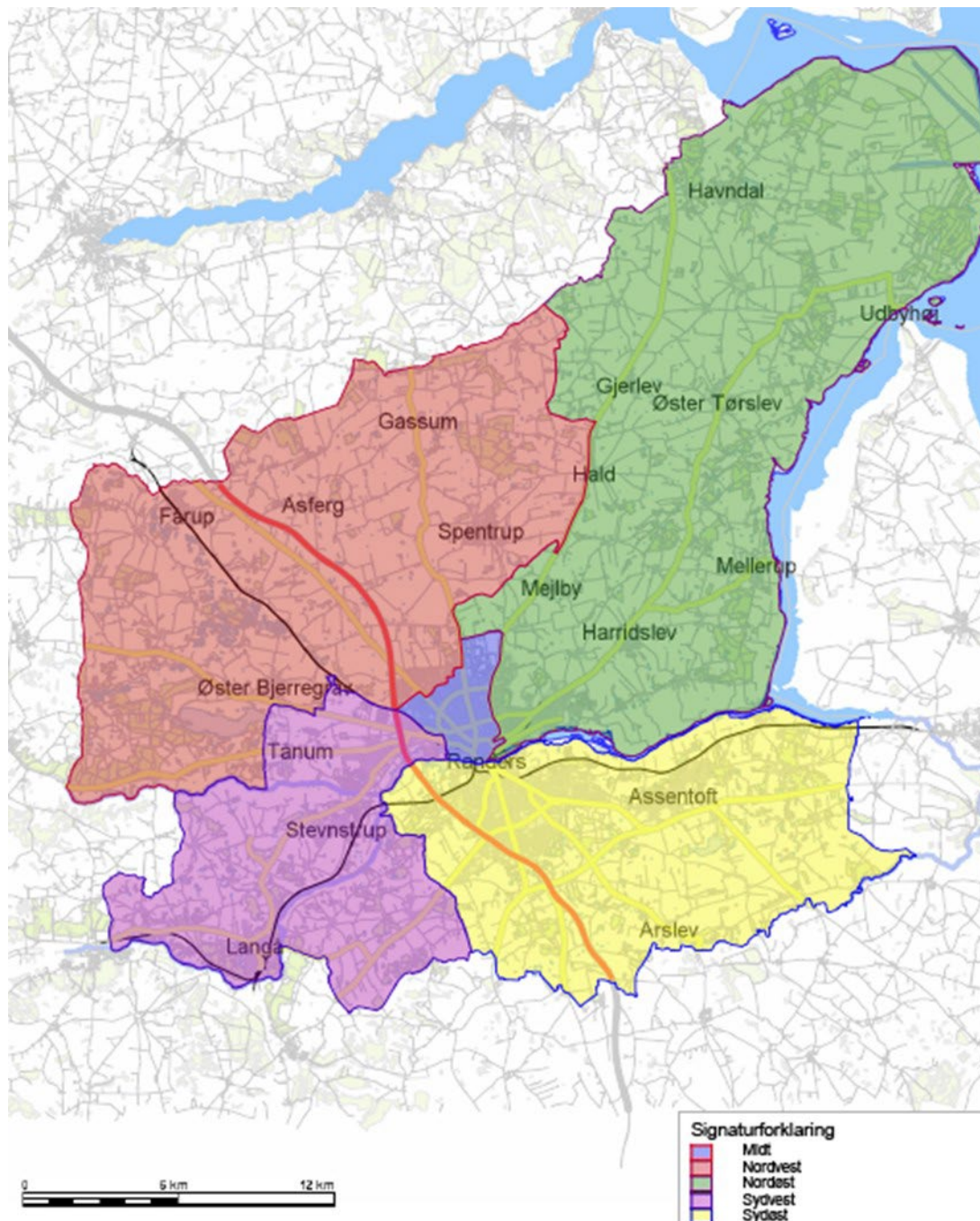




## Kapacitetsanalyse for dagtilbud i Randers Kommune – 2024



Børn og skole sekretariat

Dato: 02-05-2024

# Kapitel 1: Baggrund og indledning

Dette notat indeholder analyser af den forventede udvikling i børnetallet for aldersgruppen 0-5 årige i Randers Kommune. Kapacitetsanalysen belyser det forventede fysiske pladsbehov for dagtilbudsområdet.

Analyserne benytter seneste befolkningsprognose for Randers Kommune for 2025 til 2037. Byrådet behandlede befolkningsprognosen på mødet den 29. april 2024. Det er under forudsætning af, at byrådet godkendte denne befolkningsprognose, at kapacitetsanalysen for dagtilbud er udarbejdet. Hvis der efterfølgende kommer ændringer til den seneste befolkningsprognose, vil der være behov for, at kapacitetsanalysen for dagtilbud også tilrettes derefter.

Befolkningsprognosen er udarbejdet i samarbejde med COWI, og bygger på statistiske data om fødsels- og dødsrater, flyttemønstre samt skole-søgemønstre i kommunen. Desuden indgår en vurdering af grundsalg og udbygningen af kommunens lokalplanlagte boligområder (boligprogrammet).

Sidste gang der blev udarbejdet en kapacitetsanalyse for dagtilbud var i 2023. Kapacitetsanalysen var en del af budgetmaterialet i forbindelse med byrådets arbejde med budget 2024.

Denne kapacitetsanalyse dækker en 10-årig prognoseperiode fra 2024-2034. Når der arbejdes med prognoser, er det vigtigt at være opmærksom på, at usikkerheden i prognosen stiger jo længere ud i fremtiden der kigges. Dette er især vigtigt at have for øje på dagtilbudsområdet – da prognosen hurtigt kigger ud over en periode, hvor de kommende brugere af dagtilbud i kommunen endnu ikke er født. Prognoserne tager disse ting med i overvejelserne og er fortsat et godt redskab, det er blot vigtigt at huske på, at der er tale om prognoser, som kan ændre sig over tid.

Notatet er opbygget således, at der efter denne indledning er et kapitel 2 med en sammenfatning af analysen, mens kapitel 3 omhandler analyserne på de enkelte dagtilbudsområder.

## Pasningsgaranti

Byrådet har i forbindelse med vedtagelsen af budget 2023 besluttet, at så vidt det er muligt gives der i Randers Kommune en plads til det enkelte barn i det dagtilbudsdistrikt, hvor barnet har bopæl. Hvis det ikke er muligt, tilbydes barnet i stedet en plads så tæt på hjemmet som muligt. Hvis forældrene tilbydes en plads uden for distriktet, er der mulighed for at vende tilbage til det oprindelige distrikt, når der er en ledig plads. Randers Kommune søger i størst muligt omfang at imødekomme forældrenes ønske – det kan fx omhandle en plads i rimelig geografisk nærhed af forældrenes bopæl eller arbejdsplads. Der er ikke garanti for en bestemt plads og heller ikke garanti for bestemte åbningstider. Tilbydes forældrene en plads, er pasningsgarantien opfyldt. Siger forældrene nej til pladsen, kan barnet først garanteres en plads igen tre måneder senere. Randers Kommune forsøger dog altid at hjælpe med en plads igen hurtigst muligt.

Randers Kommune er inddelt i fem dagtilbudsdistrikter (se også oversigtskortet over Randers Kommunes dagtilbudsdistrikter på side 1 i dette notat):

- Dagtilbud Midt
- Dagtilbud Nordvest
- Dagtilbud Nordøst
- Dagtilbud Sydvest
- Dagtilbud Sydøst

I praksis inddrages følgende institutioner dog under dagtilbudsdistrikt Midt, når der anvises pladser: Børnehuset Ålykke, Børnehuset Viborgvej, Børnehuset Birkebo, Børnehuset Hørhaven, Børnehuset Regnbuen, Børnehuset Mælkevejen, Børnehuset Bækkestien og Børnehuset Midgaard, samt dagplejere i samme område. Dette skyldes en historisk praksis, som har afsæt i den tidligere pasningsgaranti, som var indenfor de fem dagtilbudsdistrikter, men hvor ovenstående institutioner talte med under distrikt Midt.

Forældre kan frit vælge hvilket dagtilbud/institution, institutionsform, privat eller offentlig institution, de ønsker at benytte til deres barn.

Resultatet af analyserne tager afsæt i den nuværende afgrænsning af de fem dagtilbudsdistrikter, og der ses ikke på kapaciteten i den enkelte afdeling/institution. Generelt kan det anføres, at jo mindre distrikter, hvor pasningsgarantien skal være opfyldt, jo større fysisk (over)kapacitet vil det kræve for at leve op til pasningsgarantien, og omvendt.

Det vil være nødvendigt med et vist kapacitetsoverskud af pladser for til stadighed at kunne sikre opretholdelse af pasningsgarantien. Omfanget af dette vil være påvirket af det besluttede serviceniveau, hvor den nuværende beslutning, som nævnt ovenstående, er at der tilstræbes at tildele plads indenfor de fem dagtilbudsdistrikter, men Randers Kommune forbeholder sig muligheden for at anvende den lovgivningsmæssige forpligtelse, som betyder der kan anvises plads indenfor kommunegrænsen.

## Kapitel 2: Sammenfatning af analysen med overvejelse af fremtidige kapacitetsbehov

Dette kapitel sammenfatter de væsentligste uddrag fra analysen af udviklingen i børnetallet samt delkonklusionerne på dagtilbudsområdet.

I forbindelse med budget 2024 blev der afsat midler i 2025 og 2026 til en ny daginstitution med en kapacitet på 50 vuggestuebørn og 100 børnehavebørn. I denne kapacitetsanalyse er kapaciteten i den nye daginstitution indregnet i Dagtilbud Midt fra 2027. Den endelige fysiske placering af institutionen og den konkrete tidsplan for byggeriet kendes dog endnu ikke.

Den nyeste befolkningsprognose fra 2024 har en lavere forventning til udviklingen i befolkningstallet for børn 0-5 år, end befolkningsprognosen fra 2023 havde (se også figur 3.4 og figur 3.5 i dette notat). I perioden 2024 til 2034 forventes børnetallet på dagtilbudsområdet (0-5 år) at stige fra 6.243 børn i 2024 til 6.525 børn i 2034. Hermed vil børnetallet samlet set stige med 282 børn. Dette fordeler sig på 52 børn mellem 0-2 år og 230 børn på 3-5 år.

Den forventede lavere udvikling i befolkningstallet i den nyeste prognose og byggeriet af den nye daginstitution, der blev besluttet i forbindelse med budget 2024, gør samlet set, at muligheden for at opfylde kapacitetsbehovet på dagtilbudspladser for børn 0-5 år på kommuneplan ser bedre ud i dette års kapacitetsanalyse, end den gjorde i kapacitetsanalysen fra 2023.

Når de nuværende besluttede nybyggerier og kapacitetsudvidelser står klar i løbet af 2027 vil der være i alt 2.234 dagtilbudspladser til børn i alderen 0-2 år i Randers Kommune. Det forudsætter, at det nuværende antal pladser i den kommunale dagpleje kan fastholdes ved at rekruttere tilstrækkeligt med dagplejere til erstatning for dem, der forlader faget.

På kommuneplan vil der være tilstrækkeligt med dagtilbudspladser (dagpleje- og vuggestuepladser) til børn 0-2 år i perioden fra 2024 til 2034. I 2024 er der kun omkring 50 ledige dagtilbudspladser, men i 2025 øges kapaciteten med 50 vuggestuepladser, og der øges med yderligere 50 vuggestuepladser igen i 2027. Det forudsættes i prognosen, at den nuværende kapacitet i dagplejen kan opretholdes de kommende år. Er dette ikke tilfældet vil der være behov for at øge antallet af vuggestuepladser i stedet.

Det er de seneste år ikke lykkedes at rekruttere tilstrækkeligt med nye dagplejere for de dagplejere, der har forladt området. Tendensen på landsplan og lokalt i Randers Kommune over en årrække er, at det er en udfordring at rekruttere dagplejere. Der har været et gennemsnitligt fald i antallet af dagplejepladser i Randers Kommune på 49 dagplejepladser pr. år i perioden fra 2020 til 2024. Fra 2022 til 2023 er faldet på 26 pladser og fra 2023 til 2024 er faldet på 63 pladser. Fortsætter udfordringerne med at rekruttere dagplejere vil der, på trods af at børnetallet ikke stiger i samme takt som det blev forventet i tidligere prognoser, være behov for at oprette yderligere vuggestuepladser til erstatning for de manglende dagplejepladser.

I Dagtilbud Midt vil der i hele prognoseperioden mangle eller være meget få pladser til børn 0-2 år. Den tilsvarende mangel på pladser til børn 0-2 år gør sig gældende i Dagtilbud Nordøst i den sidste del af prognoseperioden. Der skal derfor anvises pladser i andre dagtilbudsdistrikter til børn fra Dagtilbud Midt og Dagtilbud Nordøst. Alternativt skal antallet af pladser til børn 0-2 år øges i Dagtilbud Midt og Dagtilbud Nordøst for at sikre, at der kan tilbydes en plads i barnets eget dagtilbudsdistrikt.

Når de nuværende besluttede nybyggerier og kapacitetsudvidelser står klar i løbet af 2027 vil der være i alt 3.673 dagtilbudspladser til børn 3-5 år i Randers Kommune. For børn 3-5 år vil der på kommuneplan være ledige pladser i hele perioden fra 2024 til 2034. I Dagtilbud Midt vil der ikke være tilstrækkeligt med pladser til børn 3-5 år i den første del af prognoseperioden, mens Dagtilbud Sydøst vil mangle pladser til børn 3-5 år i den sidste del af prognoseperioden. Der skal derfor anvises pladser i andre dagtilbudsdistrikter til børn fra Dagtilbud Midt og Dagtilbud Sydøst. Alternativt skal antallet af pladser til børn 3-5 år øges i Dagtilbud Midt og Dagtilbud Sydøst for at sikre, at der kan tilbydes en plads i barnets eget dagtilbudsdistrikt.

Den manglende kapacitet i Dagtilbud Midt til børn 0-2 år og 3-5 år har også i tidligere år været problemet, og her har udfordringerne med de manglende pladser i Dagtilbud Midt kunnet løses ved at bruge ledige pladser i de omkringliggende dagtilbud. Denne løsningsmodel kan fremadrettet kun anvendes i mindre grad, da der også mangler pladser i nogle af de andre dagtilbudsdistrikter.

Det må antages, at der på sigt bliver behov for yderligere udbygning af kapaciteten. På baggrund af at dette års kapacitetsanalyse viser en langsommere udvikling og deraf følgende lavere børnetal i 2034 end kapacitetsanalysen fra sidste år, anbefaler forvaltningen at fastholde de nuværende beslutninger om udbygning af kapaciteten, og desuden afvente næste års kapacitetsanalyse med henblik på vurdering af yderligere kapacitetsbehov.

Den konkrete beskrivelse af de fremtidige kapacitetsudvidelser fremgår af afsnittet om "Kapaciteten" i kapitel 3 i dette notat.

## Kapitel 3: Dagtilbudsområdet

Dette afsnit vil indledningsvist undersøge udviklingen i børnetallet i dagtilbudsalderen 0-5 år i perioden 2024-2034. Herefter sammenlignes dette års prognose med sidste års prognose, inden det afslutningsvis

undersøges, hvordan pladsbehovet i de enkelte dagtilbudsdistrikter forventes at blive i perioden 2024 til 2034.

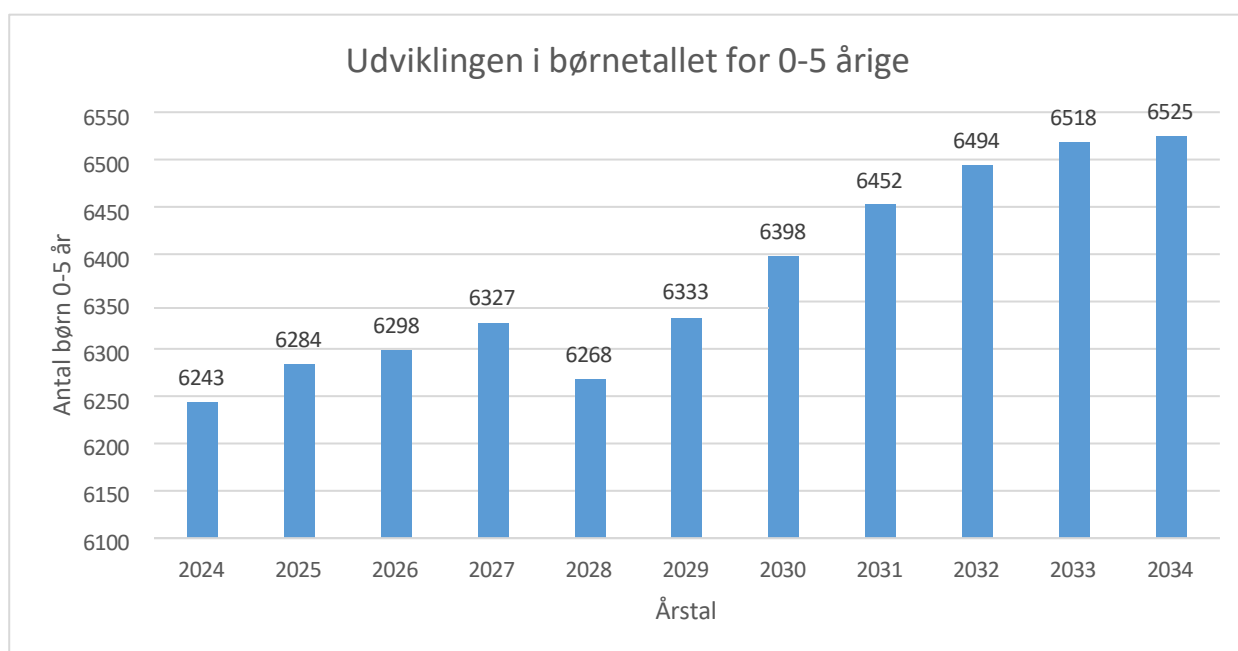
## Analyse af forventet børnetal på dagtilbudsområdet

Dette afsnit ser først på udviklingen i børnetallet for hele aldersgruppen for dagtilbudsområdet, 0-5 årige. Herefter foretages en opdeling, dels i aldersgruppen 0-2 årige, der benytter vuggestuer og dagplejere, dels i 3-5 årige, der benytter børnehaver.

### Den forventede udvikling i børnetallet for 0-5 årige for hele Randers Kommune

Figur 3.1 nedenfor viser kommunens forventede samlede børnetal for 0-5 årige.

Figur 3.1 Forventet udvikling i børnetal for 0-5 årige i Randers Kommune 2024-2034 med afsæt i befolkningsprognosen fra 2025 til 2037

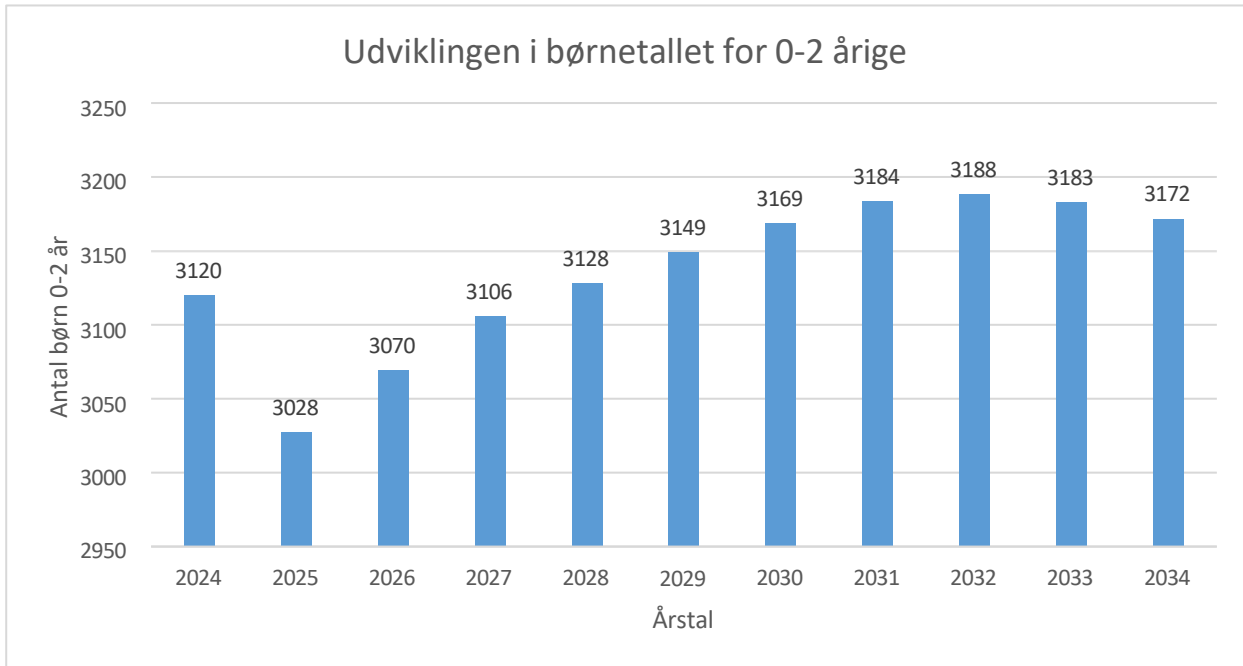


Børnetallet for 0-5 årige forventes at stige år for år, med undtagelse af i 2028, frem mod 2034, hvor der forventes at være 282 flere børn end i 2024.

### Den forventede udvikling i børnetallet for 0-2 årige i hele Randers Kommune

Figur 3.2 viser udviklingen i børnetallet for de 0-2 årige børn.

Figur 3.2 Forventet udvikling i antallet af 0-2 årige fra 2024-2034 i hele Randers Kommune

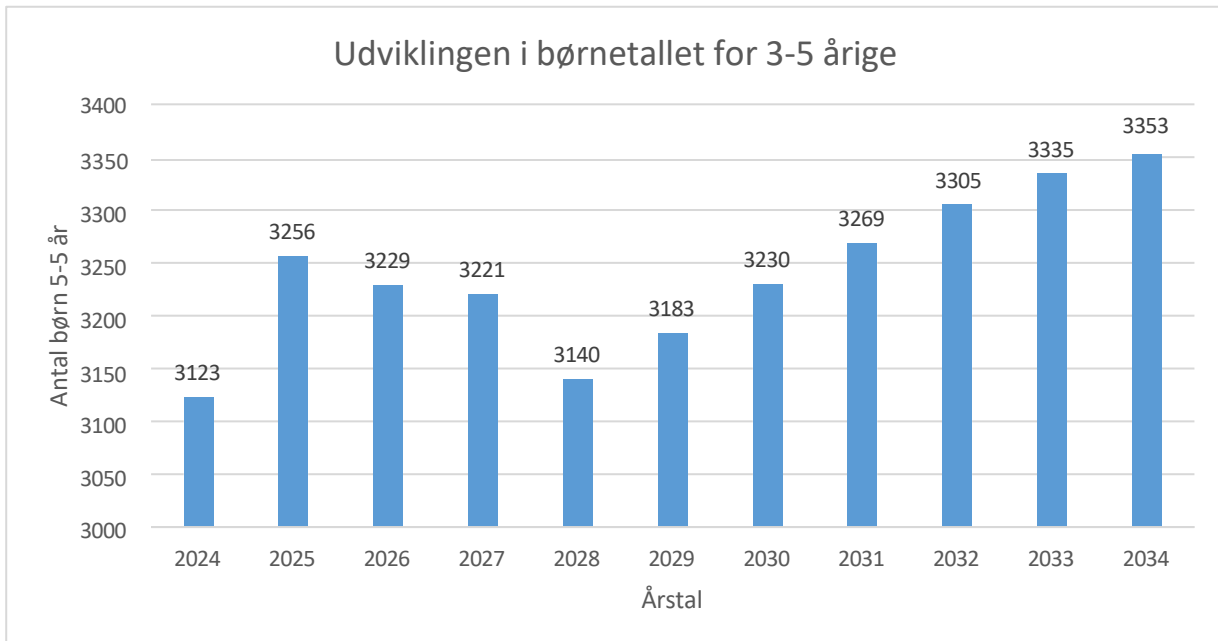


Antallet af 0-2 årige i perioden fra 2024 til 2034 forventes at være lavest i 2025. Herefter forventes antallet at være stigende i perioden frem til 2032. I de sidste år i prognoseperioden er antallet af 0-2 årige svagt faldende. Antallet af 0-2 årige er højst i 2032. Her forventes at være 68 flere 0-2 årige end i 2024.

### Den forventede udvikling i børnetallet for 3-5 årige i hele Randers Kommune

Figur 3.3 viser udviklingen i børnetallet for de 3-5 årige børn.

Figur 3.3 Forventet udvikling i antallet af 3-5 årige fra 2024-2034 i hele Randers Kommune



Der ses her en forventet stigning i antallet af 3-5 årige fra 3.123 børn i 2024 til 3.553 børn i 2034. En stigning på i alt 230 børn i perioden. Fra 2025 til 2028 forventes der et fald i antallet af 3-5 årige på 116 børn, men herefter stiger antallet af 3-5 årige igen.

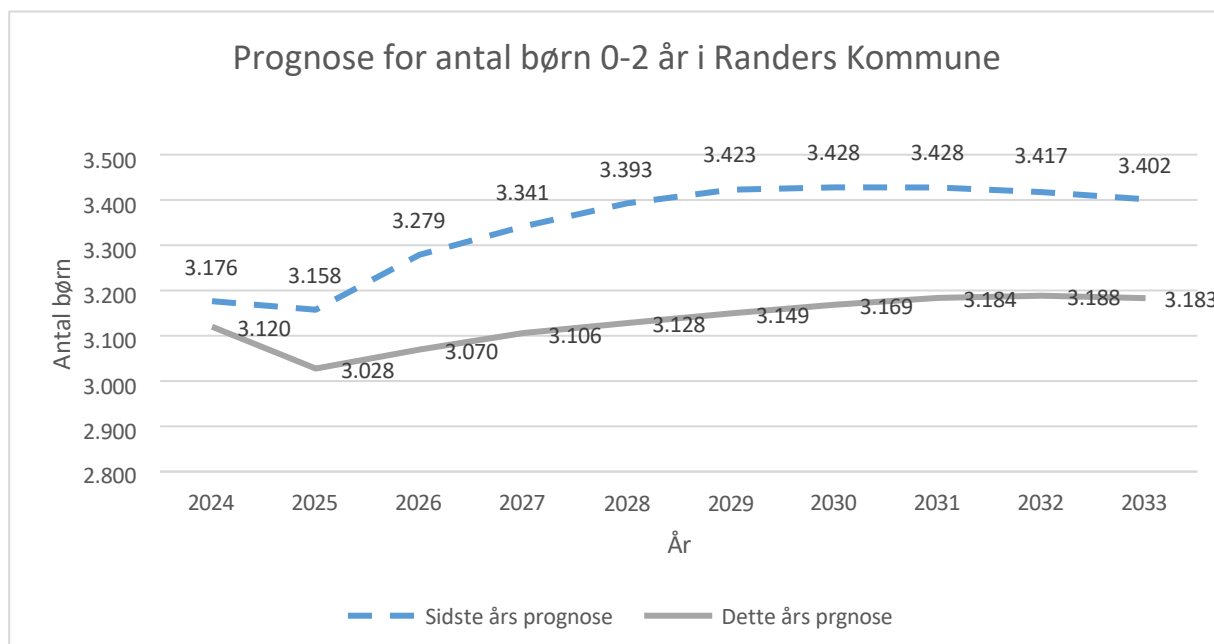
## Sammenligning af prognosen fra 2023 og prognosen fra 2024

I dette afsnit sammenlignes prognosen fra 2023 med den nye prognose fra 2024.

I 2021 var der en historisk stor befolkningstilvækst i Randers Kommune. I 2022 havde Randers Kommune fortsat befolkningstilvækst, og i 2023 har der været en lille befolkningstilvækst i det samlede folketal i Randers Kommune på 43 personer. Randers Kommune er en af de i alt ni kommuner i Jylland, der i 2023 har haft en nettotilflytning til kommunen.

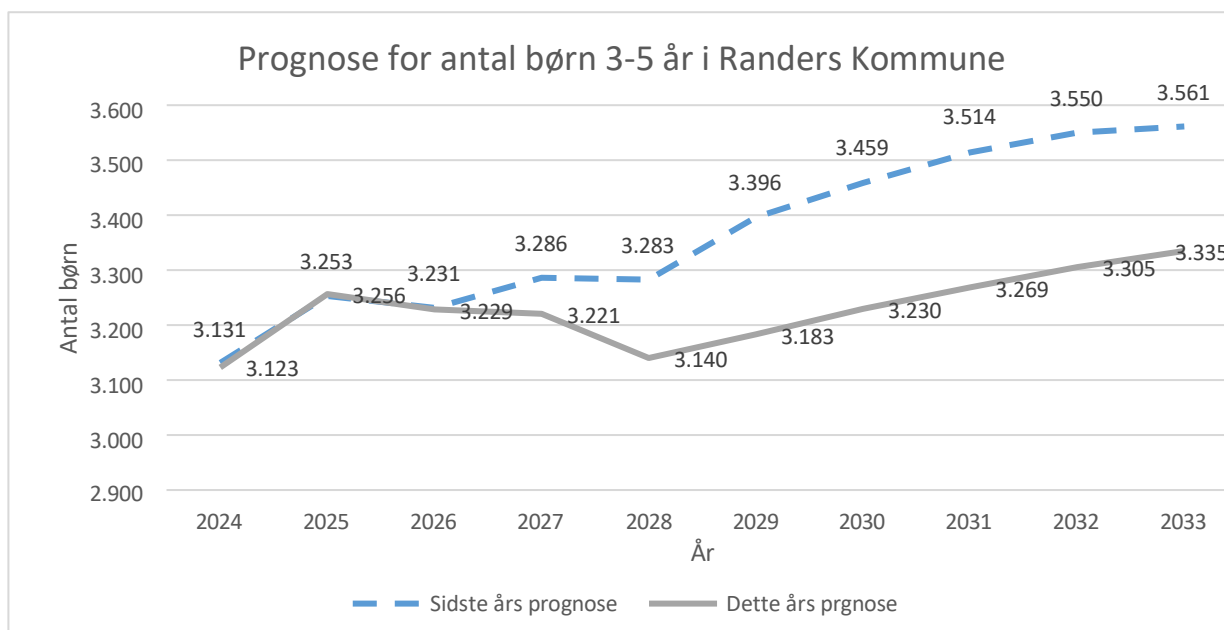
I sidste års prognose var der en forventning om, at der i 2023 ville blive født 1.046 børn i Randers Kommune. Der blev dog kun født i alt 974 børn i 2023, og dermed en forskel på 72 børn sammenholdt med prognosen. Antallet af fødsler i Randers Kommune har i perioden fra 2018 til 2023 ligget mellem 943-978 fødsler om året. Dog med en top i 2021 på 1.064 fødsler. Antal fødsler afhænger blandt andet af fertiliteten. Fertiliteten har generelt været faldende de senere år, både i Randers Kommune og på landsplan.

Figur 3.4 Sammenligning af den forventede udvikling i børnetallet for 0-2 årige i Randers Kommune i perioden 2024-2033 mellem prognosen fra 2023 (sidste års prognose) og prognosen fra 2024 (dette års prognose)



I den nye befolkningsprognose i år er forventningen til væksten i antallet af 0-2 årige i hele prognoseperioden lavere end i sidste års prognose. De fleste år er der over 200 børn i forskel mellem sidste år og dette års prognose.

Figur 3.5 Sammenligning af den forventede udvikling i børnetallet for 3-5 årige i Randers Kommune i perioden 2024-2033 mellem prognosen fra 2023 (sidste års prognose) og prognosen fra 2024 (dette års prognose)



I den nye befolkningsprognose er forventningen til væksten i antallet af 3-5 årige i de første år af prognosens tid på niveau med sidste års prognose. Herefter er der i den nye prognose i perioden fra 2026 og frem en forventning til en lavere vækst end i sidste års prognose. I den sidste del af prognosen fra 2029 og frem, der er mere end 200 børn i forskel mellem dette års og sidste års prognose.

## Analyse af pladsbehovet på dagtilbudsområdet

I dette afsnit undersøges, om der kan forventes at være tilstrækkelig fysisk kapacitet på dagtilbudsområdet i perioden 2024-2034. Det gøres ved at sammenholde udviklingen i børnetallet med den faktiske kapacitet, altså antallet af pladser i den kommunale dagpleje, samt antallet af pladser i vuggestuer og børnehaver i de kommunale, selvejende og private daginstitutioner i Randers Kommune. Der er ikke medregnet de børn, der har en pasningsordning hos en privat passer, børn der har pasning over kommunegrænsen, eller de forældre der får tilskud til pasning af eget barn. Først ses samlet på hele kommunen, herefter på hvert af de fem dagtilbudsområder.

### Kapaciteten

I dette års analyse indeholder den forventede kapacitet det nuværende antal af pladser, samt forventninger til pladser i forhold til planlagte om- og tilbygning i institutionerne de kommende år. Den ekstra kapacitet er tillagt i de enkelte dagtilbud fra de år, hvor de nye institutioner forventes at blive taget i brug. De kendte byggerier omhandler følgende:

- En tilbygning hvor Børnehuset Elmehaven (Dagtilbud Midt) er blevet udvidet fra 50 vuggestuepladser til i alt 50 vuggestuepladser og 100 børnehavepladser er medregnet fra 2024
- Den nye daginstitution Børnehuset Munkdrup (Dagtilbud Sydøst) med plads til 50 vuggestuebørn og 100 børnehavebørn er medregnet fra 2024

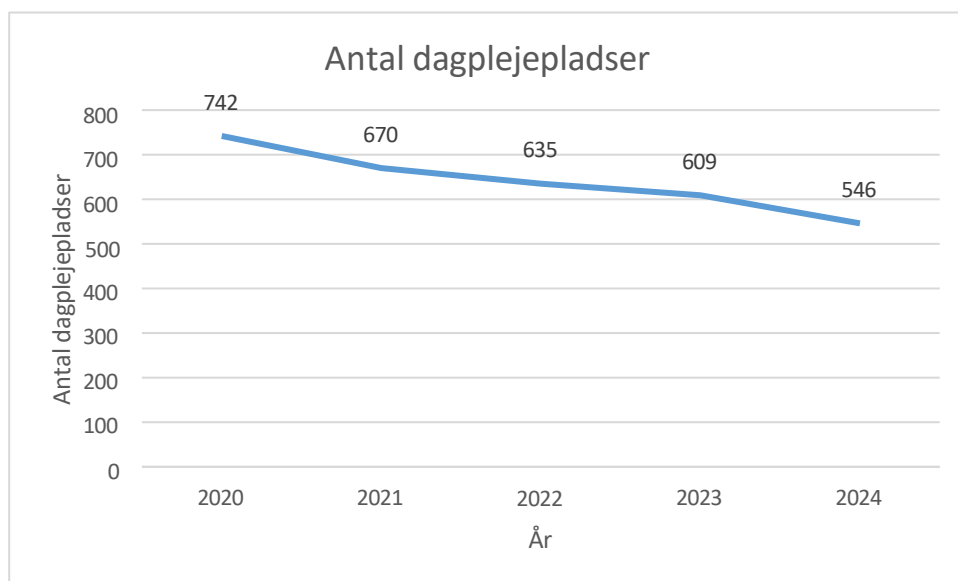


- En ny daginstitution i Dronningborg (Dagtilbud Nordøst) med plads til 50 vuggestuebørn og 100 børnehavebørn medregnes fra 2025
- En ny daginstitution med 50 vuggestuepladser og 100 børnehavepladser, der forventes at skulle placeres i Dagtilbud Midt, er medregnet fra 2027
- Lukningen af Fussingø Naturbørnehave og Naturbussen, der medfører en afvikling af en kapacitet på i alt 50 børnehavepladser, er indregnet fra 2024.

De seneste år er der oprettet ekstra vuggestuepladser i bestående daginstitutioner samt, som beskrevet ovenfor, bygget nye daginstitutioner. På kommuneplan er der fra 2022 til 2024 kommet 126 ekstra vuggestuepladser og 230 ekstra børnehavepladser.

I den kommunale dagpleje er der sket et fald i antallet af pladser de seneste år, som det også fremgår af nedenstående figur 3.6. Der har været et gennemsnitligt fald i antallet af dagplejepladser på 49 dagplejepladser pr. år i perioden fra 2020 til 2024. Fra 2022 til 2023 er faldet på 26 pladser og fra 2023 til 2024 er faldet på 63 pladser.

Figur 3.6: Antal pladser i den kommunale dagpleje i Randers Kommune (opgjort pr. 1. marts som det gennemsnitlige antal pladser, der har været i dagplejen de seneste 12 måneder)



I dagplejen er der taget udgangspunkt i det gennemsnitlige antal pladser, der har været i dagplejen de seneste 12 måneder. Dette antal er herefter i kapacitetsanalysen anvendt for alle 10 år i prognoseperioden, og det er dermed i prognosen forudsat, at der kan ansættes nye dagplejere, hvis en dagplejer fx går på pension, skifter job eller flytter. Denne forudsætning har de seneste år vist sig at være vel optimistisk.

Det er de seneste år ikke lykkedes at rekruttere tilstrækkeligt med nye dagplejere for de dagplejere, der har forladt området. Tendensen på landsplan og lokalt i Randers Kommune over en årrække er, at det er en udfordring at rekruttere dagplejere. Fortsætter udfordringerne med at rekruttere dagplejere vil der, på trods af at børnetallet ikke stiger i samme takt som det blev forventet i tidligere prognoser, være behov for at oprette yderligere vuggestuepladser til erstatning for de manglende dagplejepladser. Dette fremgår også af nedenstående figur 3.8, hvor der er indregnet et fald i antallet af dagplejepladser fra 2025 og frem på 25 pladser hvert år.

## Behovet for pladser samlet set i Randers Kommune

Det skal bemærkes, at når tabellerne viser positive tal ved "Behov for pladser", så betyder det, at der mangler pladser i dagtilbuddet. Dette er markeret med **rødt** i tabellerne. Negative tal (minus) betyder, at der er en overkapacitet og dermed ledige pladser i dagtilbuddet. Dette er markeret med **grønt** i tabellerne.

I analysen af pladsbehovet for 0-2 årige forudsættes, at forældre ikke efterspørger en plads i perioden med barselsorlov. Der er taget udgangspunkt i 6-by nøgletallene 2023, som viser en efterspørgsel på 66,7% for de 0-2 årige og en efterspørgsel for de 3-5 årige børn på 101,1% (Der kan være 6-årige, der fortsat går i børnehave, og 5-årige børn der er indskrevet i førskole-SFO og dermed ikke længere går i børnehave. Dette medfører, at antal indskrevne pr. 100 borgere kan være over 100).

Tabel 3.1 og figur 3.7 nedenfor viser, at der samlet set i Randers Kommune vil være ledige pladser til dagpleje- og vuggestuebørn i alderen 0-2 år i perioden frem til 2034. I 2024 er der kun omkring 50 ledige dagtilbudspladser, men i 2025 øges kapaciteten med yderligere 50 vuggestuepladser. Som beskrevet ovenfor forudsættes det i prognosen, at den nuværende kapacitet i dagplejen kan opretholdes de kommende år.

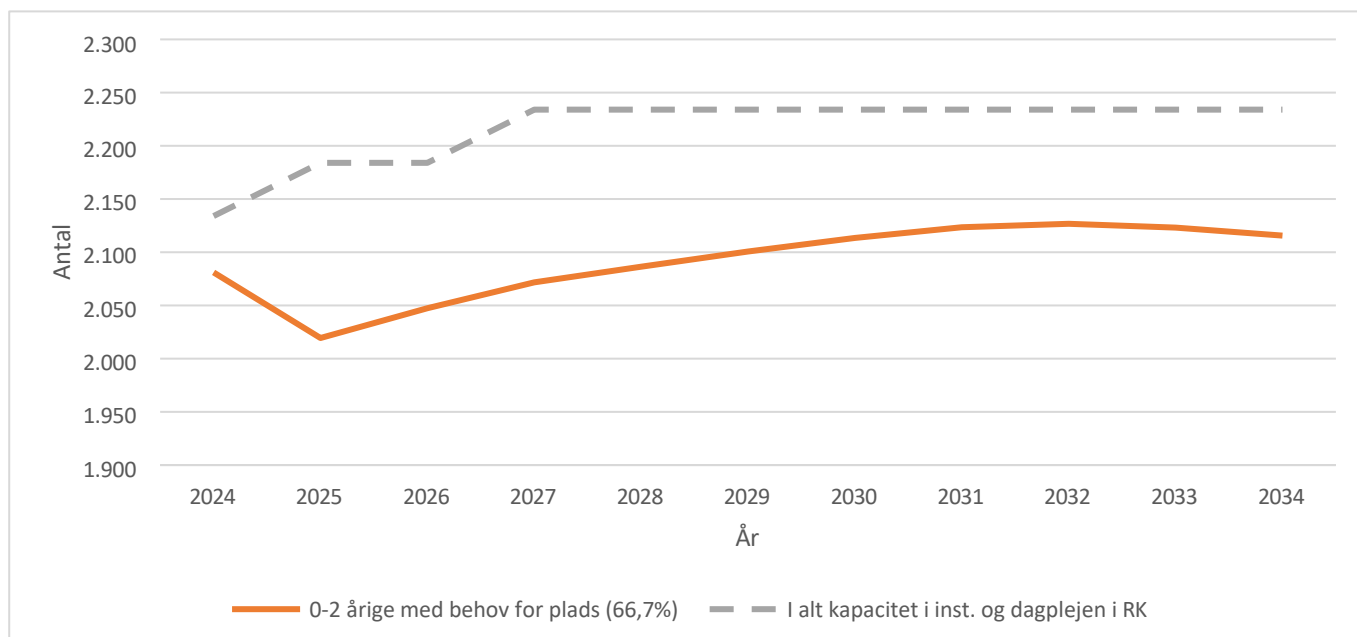
Kan den nuværende kapacitet i dagplejen ikke opretholdes de kommende år, som vist i figur 3.8 hvor der er indregnet et fald i antallet af dagplejepladser på 25 pladser pr. år fra 2025 og frem, vil der være behov for at øge antallet af vuggestuepladser i stedet. Figur 3.8 viser, at der efter 2029 og frem vil der være mangel på kapacitet til børn 0-2 år.

I Dagtilbud Midt vil der i hele prognoseperioden mangle eller være meget få pladser til børn 0-2 år. Den tilsvarende mangel på pladser til børn 0-2 år gør sig gældende for Dagtilbud Nordøst i den sidste del af prognoseperioden.

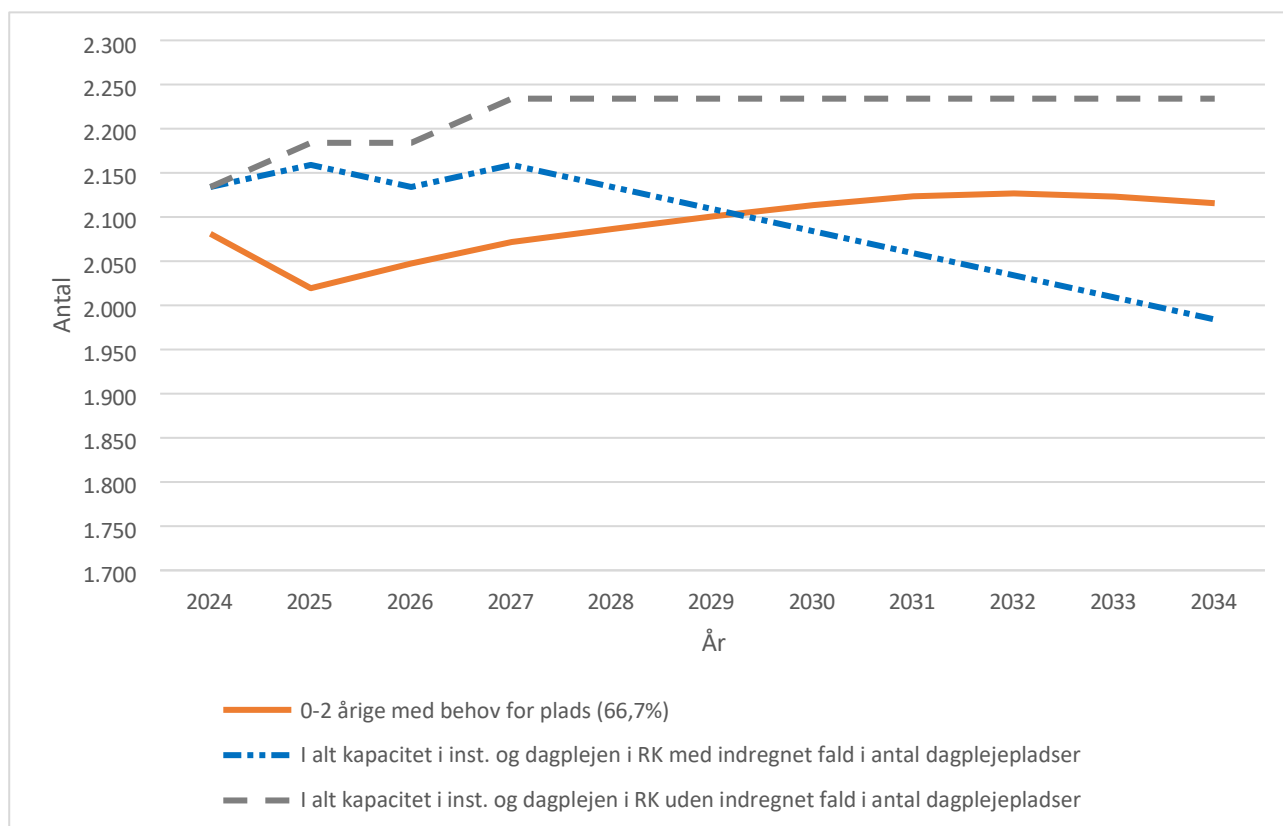
Tabel 3.1 Behovet for pladser til børn 0-2 år i Randers Kommune

I alt Randers Kommune	2024	2025	2026	2027	2028	2029	2030	2031	2032	2033	2034
I alt prognose	3.120	3.028	3.070	3.106	3.128	3.149	3.169	3.184	3.188	3.183	3.172
0-2 årige med behov for plads (66,7%)	2.081	2.019	2.047	2.072	2.086	2.101	2.113	2.123	2.127	2.123	2.116
I alt kapacitet i inst. og dagplejen i RK	2.134	2.184	2.184	2.234	2.234	2.234	2.234	2.234	2.234	2.234	2.234
<b>Behov for pladser</b>	<b>-53</b>	<b>-165</b>	<b>-137</b>	<b>-162</b>	<b>-148</b>	<b>-133</b>	<b>-121</b>	<b>-111</b>	<b>-107</b>	<b>-111</b>	<b>-118</b>

Figur 3.7 Behovet for pladser til børn 0-2 år i Randers Kommune



Figur 3.8 Behovet for pladser til børn 0-2 år i Randers Kommune med et indregnet fald i antallet af dagplejepladser fra 2025 og frem på 25 dagplejepladser hvert år



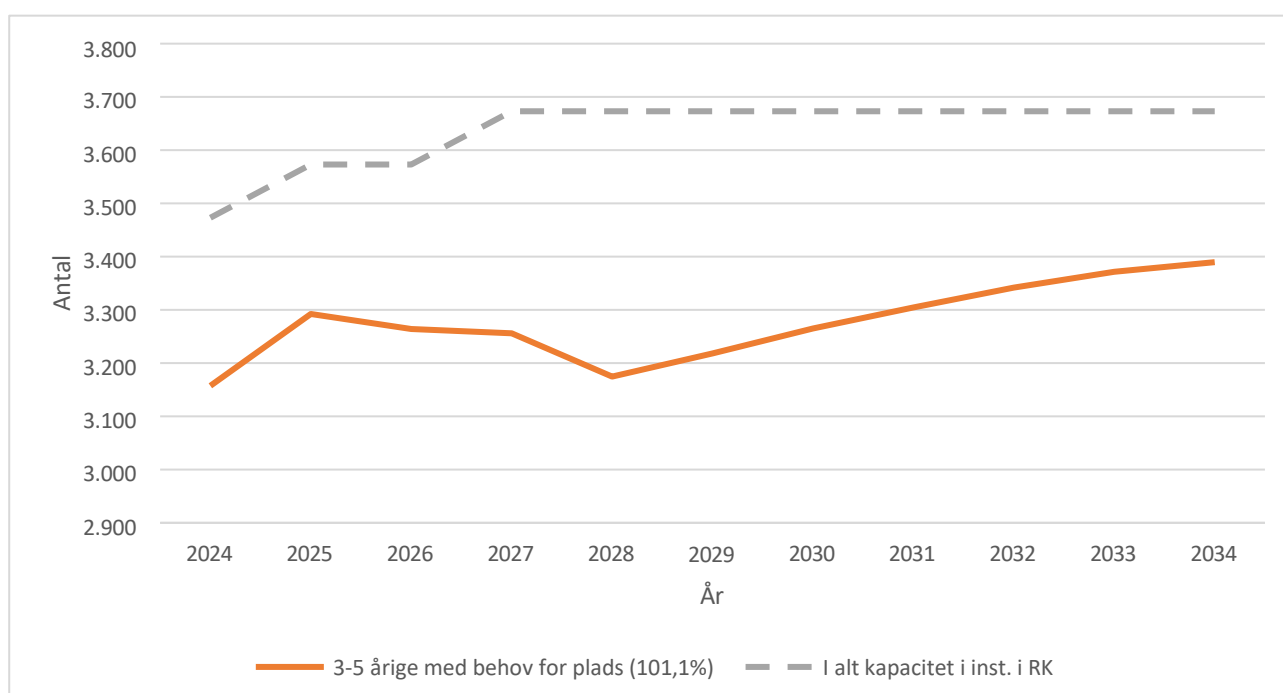
Tabel 3.2 og figur 3.9 nedenfor viser, at der samlet set for hele Randers Kommune er tilstrækkeligt med pladser til børn 3-5 år frem til 2034. Som det vil fremgå af oversigterne for de enkelte dagtilbud nedenfor,

vil Dagtilbud Midt ikke have tilstrækkeligt med pladser til børn 3-5 år i den første del af prognoseperioden, mens Dagtilbud Sydøst vil mangle pladser til børn 3-5 år i den sidste del af prognoseperioden.

Tabel 3.2 Behovet for pladser til børn 3-5 år i Randers Kommune

I alt Randers Kommune	2024	2025	2026	2027	2028	2029	2030	2031	2032	2033	2034
I alt prognose	3.123	3.256	3.229	3.221	3.140	3.183	3.230	3.269	3.305	3.335	3.353
3-5 årige med behov for plads (101,1%)	3.157	3.292	3.264	3.256	3.175	3.218	3.265	3.305	3.342	3.372	3.390
I alt kapacitet i inst. i RK	3.473	3.573	3.573	3.673	3.673	3.673	3.673	3.673	3.673	3.673	3.673
<b>Behov for pladser</b>	<b>-316</b>	<b>-281</b>	<b>-309</b>	<b>-417</b>	<b>-498</b>	<b>-455</b>	<b>-408</b>	<b>-368</b>	<b>-331</b>	<b>-301</b>	<b>-283</b>

Figur 3.9 Behovet for pladser til børn 3-5 år i Randers Kommune



## Behovet for pladser i de fem dagtilbudsområder

Udviklingen de kommende 10 år er ikke ens i de fem dagtilbudsområder. Derfor ses herefter på udviklingen for 0-2 årige og 3-5 årige i hvert af de fem dagtilbudsområder. I befolkningsprognosen for hele Randers Kommune fremgår få børn pr årgang i alderen 0-16 år med benævnelsen "ukendte adresser", hvor folkeregisteradressen ikke er på plads. Disse børn er ikke medtaget i opgørelsen. På oversigtskortet på forsiden af dette notat ses dagtilbudsområdernes geografiske afgrænsning.

### Dagtilbud Midt

Tabel 3.3 nedenfor viser, at der er mangel på fysisk plads til 0-2 årige i Dagtilbud Midt. Dette har også i tidligere år været problemet, og her har udfordringerne med de manglende pladser i Dagtilbud Midt kunnet løses ved at bruge ledige pladser i de omkringliggende dagtilbud. I disse år er efterspørgslen efter pladser forholdsvis høj i det meste af Randers Kommune, og dermed er der ikke længere så mange ledige pladser i de øvrige dagtilbud, som børn fra Dagtilbud Midt kan anvende.

Tabel 3.3. Behovet for pladser til børn 0-2 år i Dagtilbud Midt

Dagtilbuds Midts område	2024	2025	2026	2027	2028	2029	2030	2031	2032	2033	2034
I alt prognose	763	739	737	747	735	723	711	702	693	687	682
0-2 årige med behov for plads (66,7%)	509	493	492	498	491	482	474	468	462	459	455
I alt kapacitet i inst. og dagplejen i Midt	413	413	413	463	463	463	463	463	463	463	463
<b>Behov for pladser</b>	<b>96</b>	<b>80</b>	<b>79</b>	<b>35</b>	<b>28</b>	<b>19</b>	<b>11</b>	<b>5</b>	<b>-1</b>	<b>-4</b>	<b>-8</b>

Tabel 3.4 nedenfor viser, at der i perioden 2024 til 2027 mangler fysisk plads i Dagtilbud Midt for 3-5 årige. I den resterende del af prognoseperioden er der få ledige pladser i Dagtilbud Midt. Kapaciteten af børnehavepladser øges i 2027, når den nye daginstitution i Dagtilbud Midt forventes at kunne tages i brug. De 100 ekstra børnehavepladser fremgår af tabel 3.4, hvor kapaciteten stiger fra 612 pladser i 2026 til 712 pladser i 2027. Også for børn 3-5 år i Dagtilbud Midt har det tidligere været muligt at tildele disse pladser i de omkringliggende dagtilbud, når der er mangel på pladser i Dagtilbud Midt.

Tabel 3.4 Oversigt over behovet for pladser til børn 3-5 år i Dagtilbud Midt

Dagtilbuds Midts område	2024	2025	2026	2027	2028	2029	2030	2031	2032	2033	2034
I alt prognose	746	756	718	704	674	666	668	663	659	658	657
3-5 årige med behov for plads (101,1%)	754	765	726	712	682	673	676	670	666	665	665
I alt kapacitet i inst. i Midt	612	612	612	712	712	712	712	712	712	712	712
<b>Behov for pladser</b>	<b>142</b>	<b>153</b>	<b>114</b>	<b>0</b>	<b>-30</b>	<b>-39</b>	<b>-36</b>	<b>-42</b>	<b>-46</b>	<b>-47</b>	<b>-47</b>

## Dagtilbud Nordvest

For Dagtilbud Nordvest er der ledig fysisk kapacitet i hele perioden for både 0-2 årige og 3-5 årige. For begge aldersgrupper ses dog en reduktion i ledig kapacitet gennem prognoseperioden. Den ledige kapacitet udnyttes i nogen grad af børn fra Dagtilbud Midts område, der ikke kan få plads i eget dagtilbud. Tabel 3.5 nedenfor viser, at der i 2024 er 104 ledige fysiske pladser for 0-2 årige, mens der i 2034 forventes at være 61 ledige pladser.

Tabel 3.5 Behovet for pladser til børn 0-2 år i Dagtilbud Nordvest

Dagtilbud Nordvests område	2024	2025	2026	2027	2028	2029	2030	2031	2032	2033	2034
I alt prognose	417	414	431	439	448	464	477	480	485	483	482
0-2 årige med behov for plads (66,7%)	278	276	287	293	299	309	318	320	323	322	321
I alt kapacitet i inst. og dagplejen i Nordvest	382	382	382	382	382	382	382	382	382	382	382
<b>Behov for pladser</b>	<b>-104</b>	<b>-106</b>	<b>-95</b>	<b>-89</b>	<b>-83</b>	<b>-73</b>	<b>-64</b>	<b>-62</b>	<b>-59</b>	<b>-60</b>	<b>-61</b>

Tabel 3.6 nedenfor viser, at der i 2024 er 236 ledige fysiske pladser for 3-5 årige, mens der i 2034 forventes at være 125 ledige pladser. Mange af disse pladser anvendes i dag af børn fra Dagtilbud Midt. I tabel 3.6 er kapaciteten på i alt 50 børnehavepladser i Fussingø Naturbørnehave og Naturbussen fratrukket fra 2024 og frem, da institutionen nedlægges fra august 2024.

Tabel 3.6 Behovet for pladser til børn 3-5 år i Dagtilbud Nordvest

Dagtilbud Nordvests område	2024	2025	2026	2027	2028	2029	2030	2031	2032	2033	2034
I alt prognose	419	449	454	468	463	483	498	508	519	525	529
3-5 årige med behov for plads (101,1%)	424	454	459	473	468	488	504	513	524	530	535
I alt kapacitet i inst. i Nordvest	660	660	660	660	660	660	660	660	660	660	660
<b>Behov for pladser</b>	<b>-236</b>	<b>-206</b>	<b>-201</b>	<b>-187</b>	<b>-192</b>	<b>-172</b>	<b>-156</b>	<b>-147</b>	<b>-136</b>	<b>-130</b>	<b>-125</b>

## Dagtilbud Nordøst

I Dagtilbud Nordøst vil byggeriet af den nye daginstitution i Dronningborg med 50 vuggestuepladser og 100 børnehavepladser betyde, at der fra 2025 vil være 50 ekstra vuggestuepladser og 100 ekstra børnehavepladser i Dagtilbud Nordøst. Disse ekstra pladser er i tabel 3.7 og tabel 3.8 tillagt kapaciteten i 2025.

Tabel 3.7 viser, at på trods af byggeriet af den nye daginstitution i Dronningborg med 50 nye vuggestuepladser fra 2025 vil der i hele perioden fra 2024 til 2034 vil være få ledige pladser eller mangle pladser til børn 0-2 år i Dagtilbud Nordøst. I 2024 vil der mangle 25 pladser. Dette løses ved i løbet af 2024 at begynde indtag af børn til den nye daginstitution i Dronningborg i en pavillon ved Huset Nyvang kaldet "Mini-Dronningborg". Sidst i prognoseperioden er der igen meget få ledige pladser, og i 2032 vil der ifølge prognosen mangle plads til børn 0-2 år.

Tabel 3.7 Behovet for pladser til børn 0-2 år i Dagtilbud Nordøst

Dagtilbud Nordøsts område	2024	2025	2026	2027	2028	2029	2030	2031	2032	2033	2034
I alt prognose	601	576	592	597	601	606	617	629	640	639	638
0-2 årige med behov for plads (66,7%)	401	384	395	398	401	404	411	419	427	426	425
I alt kapacitet i inst. og dagplejen i Nordøst	376	426	426	426	426	426	426	426	426	426	426
<b>Behov for pladser</b>	<b>25</b>	<b>-42</b>	<b>-31</b>	<b>-28</b>	<b>-25</b>	<b>-22</b>	<b>-15</b>	<b>-7</b>	<b>1</b>	<b>0</b>	<b>-1</b>

I Dagtilbud Nordøst er der for 3-5 årige ledig fysisk kapacitet i perioden 2024 til 2034. I 2024 vil der være få ledige pladser. Dette løses ved i løbet af 2024 at begynde indtag af børn til den nye daginstitution i Dronningborg i en pavillon ved Huset Nyvang kaldet "Mini-Dronningborg". I 2025 kommer der 100 ekstra pladser til børn 3-5 år, når den nye daginstitution i Dronningborg står klar. Herefter vil antallet af ledige pladser igen begynde at falde, og i 2034 er der 52 ledige pladser i Dagtilbud Nordøst til børn 3-5 år. De fleste af de ledige pladser må antages at være udenfor Randers by, og primært i Børnehuset Grøftekanten i Gjerlev og Havndal Børneby.

Tabel 3.8 Behovet for pladser til børn 3-5 år i Dagtilbud Nordøst

Dagtilbud Nordøsts område	2024	2025	2026	2027	2028	2029	2030	2031	2032	2033	2034
I alt prognose	604	627	622	616	595	605	617	632	648	655	660
3-5 årige med behov for plads (101,1%)	611	634	629	623	602	612	623	639	655	662	668
I alt kapacitet i inst i Nordøst	620	720	720	720	720	720	720	720	720	720	720
<b>Behov for pladser</b>	<b>-9</b>	<b>-86</b>	<b>-91</b>	<b>-97</b>	<b>-118</b>	<b>-108</b>	<b>-97</b>	<b>-81</b>	<b>-65</b>	<b>-58</b>	<b>-52</b>

## Dagtilbud Sydvest

I Dagtilbud Sydvest er der få ledige pladser til børn 0-2 år i perioden fra 2024 til 2034. Når den ledige kapacitet samtidig benyttes af børn fra Dagtilbud Midt ved, at børnene fx anvender pladser i institutionerne på Viborgvej, der er beliggende i Dagtilbud Sydvest, så kan der være et behov for at oprette flere pladser i Dagtilbud Sydvest, medmindre pladserne i stedet kan oprettes i Dagtilbud Midt.

Tabel 3.9 nedenfor viser en udvikling fra 21 ledige pladser i 2024 til 16 ledige pladser i 2034 for de 0-2 årige børn. Udviklingen i antallet af ledige pladser vil reducere antallet af pladser til børnene fra Dagtilbud Midt.

Tabel 3.9 Behovet for pladser til børn 0-2 år i Dagtilbud Sydvest

Dagtilbud Sydvests område	2024	2025	2026	2027	2028	2029	2030	2031	2032	2033	2034
I alt prognose	448	430	436	441	450	455	457	459	456	457	455
0-2 årige med behov for plads (66,7%)	299	287	291	294	300	304	305	306	304	305	304
I alt kapacitet i inst. og dagplejen i Sydvest	320	320	320	320	320	320	320	320	320	320	320
<b>Behov for pladser</b>	<b>-21</b>	<b>-33</b>	<b>-29</b>	<b>-26</b>	<b>-20</b>	<b>-16</b>	<b>-15</b>	<b>-14</b>	<b>-16</b>	<b>-15</b>	<b>-16</b>

Tabel 3.10 nedenfor viser ledig fysisk kapacitet for 3-5 årige i hele perioden i Dagtilbud Sydvest. Dog reduceres antallet af ledige fysiske pladser fra 130 pladser i 2024 til 90 pladser i 2034. Mange af de ledige pladser kan i stedet benyttes til børn fra Dagtilbud Midt, hvor der især i perioden 2024 til 2027 vil mangle pladser til børn 3-5 år.

Tabel 3.10 Behovet for pladser til børn 3-5 år i Dagtilbud Sydvest

Dagtilbud Sydvests område	2024	2025	2026	2027	2028	2029	2030	2031	2032	2033	2034
I alt prognose	475	508	494	497	486	493	497	504	507	513	515
3-5 årige med behov for plads (101,1%)	480	513	500	502	491	498	503	510	513	518	520
I alt kapacitet i inst. i Sydvest	610	610	610	610	610	610	610	610	610	610	610
<b>Behov for pladser</b>	<b>-130</b>	<b>-97</b>	<b>-110</b>	<b>-108</b>	<b>-119</b>	<b>-112</b>	<b>-107</b>	<b>-100</b>	<b>-97</b>	<b>-92</b>	<b>-90</b>

## Dagtilbud Sydøst

I Dagtilbud Sydøst forventes der at være ledige pladser til børn 0-2 år i perioden fra 2024 til 2034. 1. marts 2024 er den nye daginstitution Børnehuset Munkdrup med en kapacitet på 50 vuggestuebørn og 100 børnehavebørn taget i brug. Kapaciteten i den nye daginstitution er indregnet fra 2024.

Tabel 3.11 nedenfor viser, at der i 2024 er 50 ledige pladser til børn 0-2 år i Dagtilbud Sydøst. I perioden fra 2031 til 2034 forventes der at være mellem 37 til 39 ledige pladser om året til børn 0-2 år i Dagtilbud Sydøst.

Tabel 3.11 Behovet for pladser til børn 0-2 år i Dagtilbud Sydøst

Dagtilbud Sydøsts område	2024	2025	2026	2027	2028	2029	2030	2031	2032	2033	2034
I alt prognose	889	864	868	876	886	894	899	906	907	908	907
0-2 årige med behov for plads (66,7%)	593	576	579	584	591	597	600	604	605	606	605
I alt kapacitet i inst. og dagplejen i Sydøst	643	643	643	643	643	643	643	643	643	643	643
<b>Behov for pladser</b>	<b>-50</b>	<b>-67</b>	<b>-64</b>	<b>-59</b>	<b>-52</b>	<b>-46</b>	<b>-43</b>	<b>-39</b>	<b>-38</b>	<b>-37</b>	<b>-38</b>

Tabel 3.12 nedenfor viser behovet for pladser til børn 3-5 årige. Her ses, at der i 2024 forventes at være 84 ledige pladser i Dagtilbud Sydøst. Herefter falder antallet af ledige børnehavepladser, og fra 2032 til 2034 vil der igen mangle pladser til børn 3-5 år i Dagtilbud Sydøst.

Tabel 3.12 Behovet for pladser til børn 3-5 år i Dagtilbud Sydøst

Dagtilbud Sydøsts område	2024	2025	2026	2027	2028	2029	2030	2031	2032	2033	2034
I alt prognose	877	912	934	929	914	928	941	954	964	975	982
3-5 årige med behov for plads (101,1%)	887	922	944	939	924	938	951	964	975	986	993
I alt kapacitet i inst. i Sydøst	971	971	971	971	971	971	971	971	971	971	971
<b>Behov for pladser</b>	<b>-84</b>	<b>-49</b>	<b>-27</b>	<b>-32</b>	<b>-47</b>	<b>-33</b>	<b>-20</b>	<b>-7</b>	<b>4</b>	<b>15</b>	<b>22</b>