

exit

Affaldshæfte 2012



SKIDT FOR SIG & GLAS FOR SIG

God affaldshåndtering er et spørgsmål om sortering. Tag med på Affaldsterminalen og lad dig inspirere af profferne.

SIDE 6



STORSKRALD
SIDE 28



NYT&NEMT:

App og sms-service

SIDE 43

Find & vind

SIDE 14



Det gælder om at få det bedste ud af det



I år bliver det både billigere og nemmere at komme af med affaldet. Vi skærer en fjerdedel af prisen på indsamling af genbrug og storskrald – og samtidig tilbyder vi at hente dit storskrald ti gange om året i stedet for som tidligere seks gange. Det lyder måske som en sang fra de varme lande. Og tro mig. Det troede jeg også, første gang jeg hørte om det. Men forklaringen er en helt anden.

Når du fremover skal have hentet storskrald, skal du sige til. Det betyder, at de biler, der tager storskraldet, kun kører, når der er ting at samle ind. Til gengæld tilbyder vi at hente det oftere. En løsning, der er fleksibel og billigere. Men det er ikke den eneste grund. Der har været og er stadig gode priser på bl.a. papir og pap. Vi er også blevet bedre til at sortere. Og god sortering er altid godt. Det giver bonus for miljøet og pengepungen. Vi slipper nemlig alle sammen billigere, når vi smider affaldet i de rigtige containere.

I år finder affaldet også vej til mobilen. Nu kan vi nemlig sende dig en sms, inden vi tømmer genbrugsbeholderen, eller hvis vi ændrer væsentligt i køreplanerne. Og det er bare et lille udsnit af de nye digitale løsninger, som du kan læse meget mere om her i bladet.

Affald er ikke længere bare noget, vi skal af med. Det er en ressource, som vi skal have det bedste ud af.

Med venlig hilsen
Kasper Fuhr
Formand for Miljø-
og Teknikudvalget



2012 = Ny affaldsplan

Hvad skal der ske med affaldet i 2013-2018? Hvordan får vi udnyttet ressourcerne bedre? Har du en god ide, hører Affaldskontoret gerne fra dig, f.eks. via affaldsplan2012@randers.dk



Kolofon

Exit – affaldshæftet 2012 udgives af Affaldskontoret og postomdeles til samtlige husstande i Randers Kommune

Redaktion:

Thea Glad, Majken Hentze,
Tenna Storgaard Zangenberg
– Affaldskontoret, Randers Kommune
Jørgen Høg, Morten Jacob Houring
– Datagraf, Client Publishing

Foto:

Carsten Ingemann med flere

Design:

Lars Smetana – Datagraf

Tryk:

Datagraf

Oplag:
47.000





Indhold:

- 6 ORDEN I KAOS
Affaldsterminalen håndterer 100.000 tons affald hvert år
- 12 RØD BETYDER FARE
Se hvordan du bruger miljøkassen
- 14 HVORDAN FÅR MAN ELEKTRONIKKEN UD AF EN BLINKESKO?
Få et grundkursus i håndtering af elektronik og batterier
- 16 ET SPØRGSMÅL OM STØRRELSE
Se hvordan du finder en affaldsspand, som matcher dit behov
- 22 KOMPOST
Besøg Mette og Niels, som komposterer på livet løs
- 28 STORSKRALD OG MILJØBIL
Se ruter og kalender



SE FILMENE PÅ DIN MOBIL:

Når du scanner en QR-kode med din smartphone, sender den dig videre til en web-adresse. Du kan downloade en gratis QR-scanner i App Store eller Android Market. Når du scanner koden, kommer du automatisk ind til det, vi gerne vil vise dig.

- 4 Kort og godt
- 10 Velkommen på genbrugspladsen
- 20 Hjælp skraldemanden
- 21 Udfordringer i sneen
- 27 Hvad kan du gøre med ...
- 43 Nyt & nemt
- 44 Åbningstider og adresser

Konkurrence

Vind to biografbilletter

Se side 14



Til skraldespanden – fra dig

Nogle af vores bedstemødre strøg gavepapiret og genbrugte det, men det har de færreste af os tid til i dag. Kasseret gavepapir og gavebånd skal i skraldespanden eller containeren til småt brændbart på genbrugspladsen. Vores aftager af papir modtager ikke gavepapir, fordi en rest gavebånd kan stoppe hele deres maskineri. Desuden er papiret som regel af dårlig kvalitet.

Ind & se!



Randers Kommune har fået et nyt og elektronisk affaldsleksikon, som du kan finde på affald.randers.dk og mobilaffald.randers.dk. Her kan du slå op, hvordan du bedst kommer af med forskellige typer affald. Vi opdaterer løbende – bl.a. ud fra det der efterlyses via søgninger.



SE FOR-
KLARING
PÅ BRUG AF
QR-KODER
PÅ SIDE 3

Ruden bliver, hvor den er

Du behøver ikke være glarmester for at smide en rudekuvert til papirgenbrug. Bare smid den i beholderen, som den er. Ruder, taperester, klips og lignende bliver sorteret fra undervejs. Du kan også roligt smide skrivepapir, rør fra køkkenruller, telefonbøger, aviser, ugeblade og reklamer i beholderen til papir.

Bakken i spanden

Mælkekartoner og pizzabakker skal i skraldespanden. Papiret i mælkekartoner er belagt med plastik. Papiret og plasten kan ikke skilles ad, så ingen af delene kan bruges igen. Derfor skal mælkekartoner i skraldespanden. Pizzabakker, der har været i kontakt med maden, skal også i skraldespanden.



Tjek din tid

Alle husstande får hentet glas, papir og PET-flasker hver 4. uge. Er du i tvivl om, hvornår det er, kan du se det på affald.randers.dk eller via app'en mobilaffald.randers.dk. Her kan du også se, hvornår du får hentet dagrenovation, og hvornår du kan få hentet storskrald.

Papir og pap skal skilles

Papir og pap har ikke lige lange fibre. Hvis der bliver blandet pap i papiret, bliver kvaliteten af genbrugspapiret dårligere. Måske vil vores aftager slet ikke købe det. Derfor skal pap og papir sorteres hver for sig. Karton som f.eks. morgenmadspakker, ruller fra toilet-papir og lignende må sorteres som både pap og papir.

ET GENNEMSIGTIGT PRINCIP

Hvornår skal du bruge klare sække, og hvornår må du nøjes med de sorte? Det er nemt nok: Du skal bruge klare sække, når man skal kunne se, at du har sorteret dit affald rigtigt. Det vil sige, når du afleverer affald på genbrugspladsen eller til storskrald. Når du stiller ekstra sække til dagrenovation, må du selv bestemme sækkens farve.



Lad bare låg og propper på glas og flasker blive siddende, når du sender det til genbrug. Det beskytter glasset, så det ikke så nemt går i stykker.




Glas, glas og atter glas

Forskellige typer glas skal sorteres hver for sig. Emballageglas (flasker og konservesglas) må du putte i din egen glasbeholder. Vinduesglas skal til gengæld afleveres på genbrugspladsen i containeren til vinduesglas. Vinduesglas er sammensat af lange fibre, mens emballageglasset er pulveragtigt i sin sammensætning. Derfor må de ikke blandes. Drikkeglas skal til deponi.

Bogen kan bruges

Vil du af med en bog, som ingen alligevel gider læse? Så husk, at papiret, som bogen er trykt på, stadig har værdi. Put bogen i beholderen til papir, så den kan blive genanvendt. Hårde omslag og rygge er ingen hindring. Hvis du mener, bogen stadig kan have værdi for nogen, kan du også aflevere den til GenBrugen på Randers Genbrugsplads eller i klunsecontaineren på en af de andre genbrugspladser.



Affaldsterminalen håndterer hvert år 3000 tons træ. Møbler, byggerester og lignende knuses først til håndterbare størrelser af denne kompaktor, læsses i containere og sælges. Træet får nyt liv, f.eks. som spånplader.



Terminalen i tal

20 hektar

100.000 tons

affald hvert år

6000 tons papir

350.000 flasker
og 1330 tons skår

3000 tons træ

260 tons metal

40.000 tons
brændbart affald

13 ansatte



Stedet hvor alt har værdi

6000 tons papir. 3000 tons træ. 260 tons metal. 350.000 flasker og 1330 tons skår. Det kan være svært at begribe, hvor store mængder affald man håndterer på Affaldsterminalen i Randers. Men der er system i tingene.

Affaldsterminalen er et overvældende sted at besøge. Her foregår mange forskellige aktiviteter med hver deres dufte og lyde. Her samles affald fra genbrugspladserne og storskraldsindsamlingen indtil der er nok til at sende det videre. Noget af det sorteres. Haveaffald trylles til lækker kompostmuld i dampende varme kompostmøller med deres helt egen duft. Skramlende skraldebiler kommer med ildelugtende dagrenovation, der bliver trykket sammen i kæmpestore lukkede containere og kørt til forbrænding. Renovationsbilerne læsser stakkevis af papir af i papirhallen, så det kan blive samlet og solgt videre til fremstilling af genbrugspapir. Bagefter læsser de klirrende glas af ved glassorteringen.

29 tons glas

En mekanisk, klirrende støj fortæller, at her er glas i bevægelse. Meget glas. Vi er i den hal, som ca. 29 tons glas hver uge ruller igennem. Hvert et kilo gennemses og håndsorteres. Hallen er forbløffende ren og ordentlig. Men kilden til larmen, sorteringen af glas og flasker, er lige det modsatte.


En beskidt blanding af glas, affald og flasker kører på et bånd ind i hallen fra containeren udenfor, hvor lastbiler tømmer indholdet fra glascontainere fra hele kommunen. Her lugter surt og råddent, og man må konstant vifte nærgående hvepse væk. For en fremmed virker det fuldstændig kaotisk.

Randers Kommune er blandt de få, der stadig udsorterer hele flasker. Flaskerne renses og genbruges uden omsmelting, og det er godt for miljøet.





1



2



3



Sådan et glas med alt for gamle rødbeder, det er ikke særlig lækkert at stå med.

EMIL KRISTENSEN

Men kigger man nærmere efter, er der system i tingene.

Orden i kaos

Iklædt sikkerhedsbriller, høreværn og meget kraftige sikkerhedshandsker arbejder fire mænd med hver sin del af sorteringen. Michael Randrup og Emil Kristensen indsamler ved båndets start hele flasker og lægger dem på paller. Det hele foregår uden et ord – de kan slet ikke høre hinanden for larmen, selv hvis de prøvede. Benny Andersen og Kaj Overved sorterer mørke skår fra klare og smider dem op i hver sin opsamler. Det knuste glas fjernes fra samlebåndet i et tempo, der gør det svært at følge med, men alligevel

flytter hverken Benny eller Kajs hoved sig. Kun deres hænder bevæger sig, men det går til gengæld stærkt. Små og store stykker glas flyver i elegante buer over skuldrene på dem begge, og ikke et eneste rammer ved siden af.

Ud med rødbeden

I den ideelle verden ville båndet være tomt, når mændene havde sorteret glassene, men det er ikke tilfældet. For blandt det indsamlede glas ligger der en del affald, som aldrig burde være endt i en glascontainer. Papir, husholdningsaffald og mange andre ting ruller videre på båndet. En del glas er også så beskidt, at det ikke kan sorteres.



4



5

Har du fortrolige papirer?

Affaldsterminalen har en makulator, som alle kan få lov til at bruge. Ring i forvejen og lav en aftale. Så vil en medarbejder vise dig, hvordan du selv kan makulere dine papirer.



6

1. Ventilation og tykke handsker beskytter Emil Kristensen og hans kolleger.
2. Glas (og meget andet) ankommer til Affaldsterminalen.
3. Kompostmile, som er en stor bunke af findelt haveaffald. Med den rette fugtighed bliver det til kompost. Du kan hente færdig, gratis kompost på genbrugspladserne året rundt. Medbring selv en skovl.
4. 350.000 flasker lægges hvert år på paller, så de kan videresælges.
5. Reklamer, ugeblade og aviser kan få nyt liv som genbrugspapir.
6. Vinduesglas (planglas) indsamles for sig selv. Det genanvendes til isoleringsmateriale.

Emil Kristensen har en opfordring: »Det ville være rigtigt godt, hvis folk skyllede deres glas, inden de afleverede dem eller i det mindste bare tømte dem. Sådant et glas med alt for gamle rødbeder, det er ikke særligt lækkert at stå med.«

Der er penge at hente

Selvom om hverdagen på Affaldsterminalen byder på affald i alle afskygninger, er der langt fra den gamle forestilling om en losseplads, hvor affald hobes op i dynger, til den moderne affaldshåndtering. Her hersker en særlig orden. Tingene skal holdes adskilt, så de kan sælges videre til genbrug. Og salget betyder alt for Affaldsterminalens økonomi.

Der er udgifter på alt affald, der bliver brændt eller deponeret. Modsat er der indtægter på affald, som bliver solgt til genanvendelse. Forskellen er til at tage og føle på. Derfor er det vigtigt, at du sorterer alle de genanvendelige materialer fra din dagrenovation og får dem afleveret på den rigtige måde. I sidste ende er det også din økonomi, det får betydning for – det er dig og de andre borgere i kommunen, der betaler for affaldshåndteringen via diverse gebyrer. Giver forretningen overskud eller underskud, påvirker det gebyret.

QR-KODE

Oplev sorteringen af glas på Affaldsterminalen. Du kan også se filmen på affald.randers.dk – husholdning.



SE FORKLARING PÅ BRUG AF QR-KODER PÅ SIDE 3



Vil du se mere?

Saml en gruppe af 8-30 interesserede personer og kontakt Affaldskontoret for at booke en rundvisning på Affaldsterminalen. Vi viser gerne herlighederne frem. Rundvisningen kan skræddersyes til målgruppen.



Velkommen på genbrugspladsen

Du må komme med affald i køretøjer på op til 3.500 kg. Trailere op til 1.500 kg er også ok.

Alt affald skal sorteres og afleveres i de rigtige containere eller aflæsningspladser. Se affald.randers.dk – sortering, aflæs QR-koden med din smartphone eller spørg personalet, hvis du er i tvivl om noget.

SE FOR-
KLARING
PÅ BRUG
AF QR-
KODER PÅ
SIDE 3



Åbningstiderne kan du se på bagsiden af bladet. Velkommen på genbrugspladserne!

Er du sortseer?

Den enkelte borger skal selv betale for sin dagrenovation. Genbrugspladsen er en fælles ordning, som betales af alle kommunens husstande i fællesskab. Hvis man afleverer dagrenovation på genbrugspladsen, pålægger man genbrugspladsen en ekstra udgift. Det svarer til at stjæle af fællesskassen eller se fjernsyn uden at betale licens – og det er da ikke værd at prale af, vel?



Erhvervs adgang til genbrugspladserne

Reglerne for erhvervs adgang til genbrugspladserne er lavet om. Randers Kommune genindfører den tidligere ordning med en mærkat i forruden.

Læs mere på affald.randers.dk – erhverv.

Hvorfor må man **ikke aflevere** dagrenovation som småt brændbart?

Det er forbudt ved lov at aflevere dagrenovation og andet uhygiejnisk affald på genbrugspladsen. Meget af affaldet fra genbrugspladsen bliver samlet på mellemdepoter på Affaldsterminalen, inden det bliver sendt videre. Hverken Affaldsterminalens ansatte eller naboer er interesserede i, at der ligger affald her og lugter og tiltrækker skadedyr.

Åbningstider

Se genbrugspladsernes adresser og åbningstider på bagsiden af bladet



IKKE ALT, DER ER SMÅT OG KAN BRÆNDE, ER SMÅT BRÆNDBART

kr. hvert år. Pengene kan spares, hvis pap kommer i containeren til pap, papir til papir og så videre.

Budskabet med de klare sække på genbrugspladsen er nået ud. Nu skal der også det rigtige i sækkene. En undersøgelse fra Randers Genbrugsplads i 2011 viste, at halvdelen af affaldet i småt brændbart var sorteret forkert. Det koster mindst 1,5 mio.



Øster Tørslev Genbrugsplads fylder 10 år i efteråret 2012

Den slags skal naturligvis fejres med manér. I foråret 2011 fejrede Randers Genbrugsplads 10 års jubilæum med bl.a. gratis pølser, kompostorm, musik, konkurrencer og masser af snak om, hvad der hører til i containerne med småt brændbart. Hold øje med invitationen til fødselsdagsfest på Øster Tørslev Genbrugsplads på affald.randers.dk

GØR EN GOD HANDEL

og støt det sociale arbejde i Randers

GenBrugen på Randers Genbrugsplads modtager de ting, som du selv er færdig med at bruge, men som andre kan have glæde af. Sæt tingene på bordet udenfor i genbrugspladsens åbningstid. Y's Men's sælger ud af de indsamlede ting den første lørdag i hver måned kl. 10-16. Overskuddet går til socialt arbejde i Randers Kommune. I december 2011 udbetalte Y's Men's de første 40.000 kr. På de øvrige genbrugspladser er der klunsecontainere, hvor du frit kan sætte og hente genanvendelige ting.



KLAR PÅ NETTET

Oplev dit personlige univers

På randers.dk kan du med NemID logge på Mit Randers, så hjemmesiden målretter sig til dig. Klik på dit navn i øverste venstre hjørne, så vil du kunne finde oplysninger om dig selv. Du kan også tilmelde dig, så du bliver varslet i tilfælde af f.eks. vejarbejde, vand- eller luftforurening i dit lokalområde.

Hvem tager skraldet i naturen?

Det og meget andet kan du undersøge ved at besøge Randers Naturcenter. Her kan børn gå på jagt efter "naturens skraldemænd" og opdage hvilke vilde dyr, der sørger for naturens affald.

Besøg naturcenter.randers.dk for flere oplysninger.



Det er skønt at cykle

Randers Kommune arbejder målrettet på at forbedre forholdene for cyklisterne. Aflåste cykelparkeringer, luftpumper og vandposter gør det nemmere at være cyklist i kommunen. Find tips, ideer og gode cykelruter til den næste cykeltur på cykelby.randers.dk.

Kom ud i vores fantastiske natur

I kommunen findes der fantastiske naturskønne områder. Du kan på natur.randers.dk se, hvor der venter gode oplevelser i naturen og finde vandre- og cykelruter, ture med naturvejledere og meget mere.

Find flere spændende oplysninger

– gå på opdagelse på randers.dk



En giftig sag

De røde miljøkasser er til miljøfarligt affald. Syre, maling og gammelt gift skal håndteres med forsigtighed. Det ved langt de fleste, men det sker, at det går galt.

Brian Nielsen ved aldrig, hvad der møder ham, når han åbner en af de røde kasser. I en specialindrettet container hos Midtjyllands Kloak-Vedligeholdelse A/S i Randers sorterer han hver uge mindst 48 miljøkasser indsamlet i kommunen.

Miljøkasserne er til farligt affald. Det er man ikke i tvivl om, da Brian åbner en af kasserne, og en brændende lugt spreder sig. Den slags, der svier i øjnene. Men Brian fortsætter med at undersøge miljøkassens indhold. Lugten kommer fra gift – af den slags med advarselstrekant og dødningehoved på kassen.

»Folk kunne godt blive bedre til at sortere det og komme det i nogle poser,« siger Brian.

Kassen viser sig også at indeholde batterier, nogle sparepærer og en anonymt udseende papbeholder.

Brian gætter på endnu en slags gift, men uden tydelig markering er det ikke til at vide. Det gør det svært at håndtere miljøkassernes indhold forsvarligt.

Sikrede tønder

Når Brian kører ud i Miljøbilen til etageejendomme, sorterer han sammen

Husk at bruge gennemsigtige poser. Det gør det nemmere og mere sikkert for Brian, at han kan se indholdet af posen inden han åbner den.

med borgerne indholdet med det samme. Når folk kan se, hvordan han håndterer det farlige affald, kan de godt forstå, hvorfor det er vigtigt at pakke det ordentligt i kasserne. Og skulle de være i tvivl, er gasdetektoren, de sikrede tønder til opbevaring af kemikalier og det omfattende førstehjælpsudstyr i bilen et vink med en vognstang.

Kasserne, Brian sorterer i containeren, er indsamlet hos husejere. Han tror, at det kniber mere her, fordi folk ikke ser, hvad der sker med indholdet, efter skraldemanden har taget miljøkassen med:

»Måske skyldes det uvidenhed? Måske tror folk, at det hele bare sendes direkte til destruktions,« siger han.

GRATIS MILJØKASSE

Miljøkassen er gratis og kan bestilles hos Affaldskontoret (max. 1 per husstand). Når din miljøkasse er fyldt, kan du få den byttet til en ny ved at aflevere den ved miljøbilen. Hvis du har egen skraldespand, kan du også sætte den fyldte miljøkasse ud på låget af din skraldespand. Så tager skraldemanden den med og stiller en ny.



DU KAN HJÆLPE MED EN SIKKER HÅNDTERING VED AT:

– pakke hver enkelt type affald forsvarligt ind.

Det nedsætter risikoen for uheld under transporten og sorteringen.

– sørge for, at der ikke er tvivl om indholdet.

Hvis du ikke har den oprindelige beholder, så skriv om indholdet med en tusch på den nye emballage.

– skrive navn og adresse på klistermærket på kassen.

Så kan vi kontakte dig, hvis der er tvivl om indholdet.

Miljøbilens ruter

Se hvor og hvornår du kan møde Miljøbilen og Brian på side 29-42





DET KAN DU KOMME I MILJØKASSEN

Maling: I original emballage, i et syltøjsglas eller lignende.

Batterier: I en gennemsigtig pose, så de ikke slår noget i stykker under håndteringen.

Gift: Ofte er det nok at bruge den oprindelige beholder, men det er en god ide at komme beholderen i en gennemsigtig pose og slå en knude på.

Kemikalier: Brug så vidt muligt den originale emballage.

Olie: Pas på det ikke kan løbe ud i kassen.

Sprayflasker: Selv om de er tomme, skal de i miljøkassen.


Kort sagt: Hvis det er farligt for dig eller miljøet, så kom det i miljøkassen. Husk at pakke det forsvarligt ind.



Kanyleboks

Kanyler skal afleveres i kanylebokse, som kan fås ved Miljøbilen eller apoteket.

Medicin skal afleveres på apoteket.



Vidste du,

at sparepærer også skal i miljøkassen? De indeholder kvikksølv, som er giftigt. Pak pærerne godt ind, så de ikke går i stykker under håndteringen.



Efter sorteringen

sendes det farlige affald videre til genanvendelse eller destruktion.

Hvordan får man elektronikken ud af en blinkesko?

Der er batterier og elektronik alle vegne. Ofte er det småt og gemt så godt, at vi slet ikke tænker over, at det er der – heller ikke når vi kasserer det. Det er et problem for miljøet, hvis brugte batterier og elektronikskrot havner i skraldespanden.



BLINKESKO

Selv om skoen ikke længere blinker, indeholder den stadig elektronik og batterier. Blinkesko skal derfor afleveres som småt elektronikaffald.

Elektronikaffald indeholder en række miljøskadelige stoffer, f.eks. cadmium, kviksølv og PCB. Derfor er det en god ide at tænke tilbage på funktionen af det, du skal skille dig af med. Var der en lille melodi med julekortet, blinkede skoene lystigt i en periode, og var der noget med at nøgleringen også kunne bruges som lommelygte? Hvis ja, så er det elektronikaffald. Det samme gælder røgalarmen, fjernbetjening-

gen, lommelygten m.v., når det ikke længere er nok at skifte batteriet.

Elektronik og batterier indeholder også værdifulde metaller, som kan bruges igen. Derfor skal du altid aflevere dine brugte batterier og elektronikskrot til genanvendelse.

**TRÅDLØS
COMPUTERMUS**



TRÅDLØS

COMPUTERMUS

LOMMELYGTER



MÆLKESKUMMER



NÅR DU HANDLER:

- Køb så vidt muligt produkter, der får strøm fra stikkontakten eller solceller.
- Undgå at købe ting med

indbyggede batterier, som skal oplades, f.eks. legetøj og el-tandbørster. Batteriet begrænser ofte produktets levetid.

- Husk på, at alle ting, der har indbyggede engangsbatterier,

f.eks. nissehuer med lys og syngende fødselsdagskort, meget hurtigt bliver til småt elektronikaffald.

- Hvis du skal bruge batterier, så vælg de genopladelige. De fås også med svanemærke.

FÅ MEST UD AF DINE BATTERIER:

- Hvis apparatet ikke bliver brugt et stykke tid, så tag batterierne ud. Så holder de længere.
- Udskift alle batterier på en gang. Miks ikke gamle og nye batterier i samme apparat





JULEKORT MED LYS ELLER LYD

Et jule- eller fødselsdagskort, der kan spille musik eller lyse, skal altid afleveres som elektronik eller batterier.



LOMMEREGNER



HØREAPPARAT



ARMBÅNDSUR

Det kræver fingerfærdighed at skifte batteri i et armbåndsur – men urmageren kan eventuelt hjælpe dig. Hvis uret skal kasseres, skal du aflevere det som småt elektronikaffald.



BRANDALARM

Konkurrence Find batterierne og vind to biografbiller

Rundt omkring i bladet har vi placeret billeder af batterier. Find og tæl batterierne inklusive de to, der er vist her. Tast din løsning på affald.randers.dk senest den 1. februar 2012 og vær med i konkurrencen. Vinderen får direkte besked.

SÅDAN BLIVER BATTERIERNE GENBRUGT:

- Batterierne bliver opvarmet til 1500 grader, så jern, mangan, tungmetaller og andre råstoffer kan udvindes.
- Råstofferne bliver til nye produkter i jern- og metalindustrien, f.eks. autoværn og stålvaske. Restproduktet bliver brugt til at bygge veje og sportsanlæg.
- Se mere på affaldetsvej.dk

AFLEVER TIL GENBRUG:

- Alle typer af batterier og elektronikaffald skal afleveres til genbrug.
- Du kan aflevere batterier og elektronikaffald på genbrugspladsen, i miljøkassen (hvis

der er plads) eller ved Miljøbilen (kun batterier og småt elektronik). Hvis du har egen



skraldespand, kan du lægge batterierne i en klar pose, binde knude på og lægge posen på låget af skraldespanden på tømningsdagen.

- Elektronikaffald kan du også sætte ud til storskrald – saml småt elektronikaffald i en klar sæk.

Størrelsen betyder

Det siges, at størrelsen ikke betyder noget – selvom vi ved, at det gør den.

I modsætning til hvad du måske tror, synes vi, at småt er godt. En lille listig skraldespand, som kun kan rumme det, som der skal være i den. Ingen overflødig plads til alu-dåser, pap og alle de andre gode sager, som egentlig skulle på genbrugspladsen eller hentes som storskrald. Det giver den bedste sortering. Og måske kan skraldemanden så nøjes med at komme på din adresse hver 14. dag. Kunsten er at finde den størrelse skraldespand, der passer til dit behov. Se mulighederne nedenfor.

Hvordan ændrer du størrelsen?

Hvis du er husets ejer eller administrator, kan du henvende dig til

Affaldskontoret for at få ændret størrelsen på din skraldespand eller hvor tit, den skal tømmes. Vi vejleder gerne, så du får en ordening, der passer til dig og dine behov. Det koster et gebyr på 187,50 kr., hver gang du ændrer din ordening.

En ekstra sæk?

Det sker lejlighedsvis, at småt ikke er godt. Pludselig står man med en ekstra sæk efter en fest. Køb et sækkemærke i Borgerservice, på affald.randers.dk eller via Affaldskontorets telefon 89 15 16 17. Det koster 30 kr. stk. Sækkemærket



BEHOLDERTYPER Anskaffelses- og tømmingspriser inklusiv moms for 2012



Dobbeltstativ dagrenovation 110 liter og 4 stk. kassetter

130x110x50 cm

Pris for anskaffelse 2.650 kr

Pris v. nyilmelding 1.150 kr.

110 l sæk 1 gang pr. uge	1.362,50
110 l sæk hver 14. dag	687,50
110 l sæk for sommerhuse	821,25



Dagrenovation stativ 110 liter

100x50x50 cm

Pris for anskaffelse 1.150 kr.

110 l sæk 1 gang pr. uge	1.362,50
110 l sæk hver 14. dag	687,50
110 l sæk for sommerhuse	821,25



Dagrenovation 180 liter

110x55x80 cm

Dagrenovation 240 liter

110x65x80 cm

Pris for anskaffelse 0 kr.

180 l container 1 gang pr. uge	1.930,00
180 l container hver 14. dag	1.011,25
240 l container 1 gang pr. uge	2.153,75
240 l container hver 14. dag	1.431,25



Dagrenovation 400 liter

108x98x74 cm

Dagrenovation 600 liter

124x126x78 cm

Pris for anskaffelse 0 kr.

400 l container 1 gang pr. uge	3.186,25
400 l container hver 14. dag	1.771,25
600 l container 1 gang pr. uge	4.225,00
600 l container hver 14. dag	2.266,25

noget!

binder du på den ekstra sæk, som du stiller ved siden af skraldespanden. Så tager skraldemanden den med, når han henter affald hos dig næste gang.

Giv os direkte besked

Hvis du ikke fik tømt din skraldespand, er hjælpen nær. Kig i din postkasse, om skraldemanden skulle have lagt en hilsen til dig. Hvis ikke, så kontakt Affaldskontoret så hurtigt som muligt, gerne via Dine affaldsordninger på affald.randers.dk. Skraldemanden tager normalt ikke ophobet affald med næste gang af sig selv.

Du får den hurtigste ekspedition, hvis du henvender dig til Affaldskontoret via Dine affaldsordninger på affald.randers.dk.

Hvad får du for pengene?

Alle husstande i kommunen skal betale til indsamling af affald. Det koster at få hentet og behandlet sin dagrenovation. Desuden er der to gebyrer, som skal betales af alle husstande – også dem, der ikke benytter sig af tilbuddene.

412,50 kr. Indsamlingsordninger genbrug m.v. – prisen er faldet

Det er sjældent, man oplever, at gebyrerne sættes ned. Men det gebyr, som alle husstande betaler for Miljøbilen og afhentning af miljøkasser, storskrald, glas og papir, er faldet 27 % i forhold til 2011. De lavere priser skyldes bedre sortering og bedre priser på genanvendelige materialer. Desuden er den nye storskraldsordning billigere.

575 kr. Genbrugsplads

Gebyret dækker driften af genbrugspladserne. Genbrugspladserne har store udgifter til bl.a. deponi, forbrænding og statsafgifter.

Dagrenovation i sække og plastikcontainere på max. 600 l

Priserne for tømning dækker:

- Afhentning
- Omlast
- Forbrænding af affald
- Poser
- Statsafgifter
- Administration
- Kundeservice
- Leje af plastikcontainere

806,25 kr. pr. ton:

Behandlingsafgiften

Behandlingsafgiften betales kun af dem, der har Vip- eller undergrundscontainere. For alle andre er den inkluderet i tømningspriserne.

Udgiften dækker stats- og forbrændingsafgifter. Der er statsafgift på alt affald, der ikke bliver genbrugt.

Mangler du information om dagrenovation?
Læs mere på affald.randers.dk



Genbrug papir 240 liter

110x65x80 cm

Pris for anskaffelse 0 kr.



Genbrug papir 400 liter

118x94x67 cm

Pris for anskaffelse 0 kr.



Genbrug glas 240 liter

110x65x80 cm

Pris for anskaffelse 0 kr.



Genbrug papir/glas container 240 liter

110x65x80 cm

Pris for anskaffelse 0 kr.



Miljøkasse til farligt affald

Rummer 21 l

og må veje op til 4 kg

Pris for anskaffelse 0 kr.

(alle mål er højde x bredde x dybde)

Gebyrer for alle husstande

Indsamlingsordninger genbrug m.v. for helårshuse
Indsamlingsordninger genbrug m.v. for sommerhuse

412,50
143,75

Genbrugsplads

575,00



Glas og papir

Du bestemmer selv, hvor mange af kassetterne du bruger til henholdsvis glas og papir, bare du ikke blander det.

Alle husstande i Randers Kommune får hentet glas, papir og PET-flasker hver 4. uge. Se hvornår vi henter hos dig på affald.randers.dk – Dine affaldsordninger.

Det bliver ikke blandet

Dit glas og papir bliver hentet af biler med 2-3 kamre, så tingene kan holdes adskilt. Derfor kan du sagtens få hentet glas, papir og nogle gange dagrenovation på en gang, uden at det bliver blandet.

Se mere om flerkammerbilerne på affald.randers.dk.

Stativ eller container

Du vælger selv, om du vil samle dit glas, PET-flasker og papir i kassetter i et træstativ, eller om du vil have en

todelt container af plastik stående. Stativet skal du selv købe, plastikcontaineren låner du gratis.

Papir til papirbeholderen:

- Rent papir som f.eks. skrivepapir, kuverter og lignende
- Rene aviser, reklamer og ugeblade
- Andre tryksager
- Telefonbøger
- Tyndt karton, f.eks. cornflakes-pakker og rør fra toiletruller
- Bøger

PET-flasker og emballage af glas:

- Alle tomme og rengjorte konserverglas – gerne med låg
- Vin-, spiritus- og andre glasflasker
- PET-flasker



Det store rum er til papir, det lille til glas og PET-flasker.



BEHOLDERTYPER

Anskaffelses- og tømmingspriser inklusiv moms for 2012



Undergrundscontainerer

Kontakt Affaldskontoret

3 kbm 1 ugentlig tømmning	10.276,25
3 kbm hver 14. dag	5.138,75
5 kbm 1 ugentlig tømmning	12.718,75
5 kbm hver 14. dag	6.360,00
Behandlingsafgift	806,25

165 l longopac

Tømningspris inkl. behandlingsafgift med 1 ugentlig tømmning (kun etageejendomme) 1.835,00

Vip container

4 kbm vip container med 1 ugentlig tømmning	15.346,25
6 kbm vip container med 1 ugentlig tømmning	17.056,25
8 kbm vip container med 1 ugentlig tømmning	18.736,25
10 kbm vip container med 1 ugentlig tømmning	20.656,25
Behandlingsafgift	806,25



Kompostbeholder

Af grøn plast
h 95 cm og diam. 105 cm

Komplet samlesæt med samlevejledning, køkkenspand og beluftningsstok.	
Pris med tilskud	150,00
Pris uden tilskud	650,00
Max. 1 med tilskud pr. husstand	
Evt. levering	150,00

Ekstra udstyr: Beluftnings- og ormerør 110,00

Priserne med tilskud gælder kun for borgere i Randers Kommune.



Kompostkasse

Af lærketræ
I 200 x b 100 x h 100 cm
Komplet samlesæt med samlevejledning.
Pris med tilskud 300,00
Pris uden tilskud 750,00
Max. 1 med tilskud pr. husstand
Evt. levering 150,00
Nødvendigt værktøj: skrue- eller boremaskine.



Er bunden på
plastflasken
nået?

Så vend den om.

Er bunden mærket
med en genbrugstre-
kant, tallet 1 og bog-
staverne PET, kan
flasken genanvendes.
Gør den ren og læg
den sammen med
glas og flasker til
genbrug.

Hvorfor har skraldemanden altid travlt ?

Skraldemanden er ansat på akkord hos en entreprenør. Han har fri, når han har udført sin opgave. Det kan få de fleste til at skynde sig. Det kan vi ikke lave om på. Vi kan heller ikke omgå Arbejdstilsynets regler, som bl.a. begrænser afhentningen af affald, når der er sne.

Til gengæld kan vi stille krav til servicen. Det betyder bl.a., at skraldemanden skal sætte din beholder på plads, sætte sækken ordentligt i stativet og så videre. Giv besked til Affaldskontoret, hvis det ikke sker. Så kan vi gøre noget ved det.



Giv os direkte besked

Via affald.randers.dk
– Dine affaldsordninger
kan du henvende dig til
Affaldskontoret, når det
passer dig.



INDSAMLING AF DAGRENOVATION OG GENBRUG PÅ HELLIGDAGE

Normal tømningdag:

onsdag den 4. april

torsdag den 5. april

fredag den 6. april

mandag den 9. april

tirsdag den 10. april

torsdag den 3. maj

fredag den 4. maj

torsdag den 17. maj

mandag den 28. maj

tirsdag den 29. maj

mandag den 24. december

tirsdag den 25. december

onsdag den 26. december

torsdag den 27. december

mandag den 31. december

tirsdag den 1. januar

onsdag den 2. januar

torsdag den 3. januar

Tømmes:

tirsdag eller onsdag den 3. og 4. april

onsdag eller torsdag den 4. og 5. april

torsdag eller fredag den 5. og 6. april

mandag eller tirsdag den 9. og 10. april

tirsdag eller onsdag den 10. og 11. april

onsdag eller torsdag den 2. og 3. maj

torsdag eller fredag den 3. og 4. maj

torsdag den 17. maj

mandag eller tirsdag den 28. og 29. maj

tirsdag eller onsdag den 29. og 30. maj

mandag den 24. december

tirsdag eller onsdag den 25. og 26. december

onsdag eller torsdag den 26. og 27. december

torsdag eller fredag den 27. og 28. december

mandag den 31. december

onsdag den 2. januar

onsdag eller torsdag den 2. og 3. januar

torsdag eller fredag den 3. og 4. januar

Har du ekstra affald efter højtiderne?

Skraldemanden tager normalt kun ekstra sække med, hvis der er bundet et sækkemærke til ekstra affald på. Mærket koster 30 kr. og kan købes på affald.randers.dk, i Borgerservice eller ved at ringe til Affaldskontoret. Husk at være i god tid op til påske og jul, og følg anvisningen på mærket.

De 30 kr. dækker afhentning af sækken og behandling af affaldet.



Vores skraldemænd er store og stærke. Men de er ikke hækkeløbere, og de har ikke nattesyn. Så læs her, hvordan du kan bane vejen for dem i det daglige. Også i den mørke tid.

Hjælp skraldemanden

Skraldemænd har store armbevægelser, så sørg for, at der er plads til at åbne affaldsstativet.

Klip hækken. Det gør ondt at vride sig igennem tjørnehække eller få et svirp fra en gren, så klip hækken og trim træet.

Skraldemændene er ikke gearret til hækkeløb. Sørg for at døre og låger kan fastholdes i åben stilling.

Hold adgangsvejen fri – skraldemanden skal kunne komme forbi med sin kærre eller container uden at ridse din bil eller falde over noget.

... mere information

Vi har mange andre regler om, hvor skraldespanden skal stå. Se dem på affald.randers.dk

Skraldemænd har ikke nattesyn, så der skal være lidt orienteringslys.

Affaldssækken må fyldes til den stiplede linje. Containeren må fyldes til kanten, men skal kunne lukkes.

Håndtaget udad. Vend affaldscontaineren med håndtaget udad.

Pak ind. Pak våde, støvede og skarpe ting forsvarligt ind.

Vores skraldemænd er stærke og store. Derfor skal vejen ind til affaldsbeholderen være mindst 2,2 m høj og 0,8 m bred (0,9 m ved nybyggeri og 1 m ved containere med 4 hjul).

Affaldscontaineren kan ikke køre på trapper, så undgå trin på vejen til og fra skraldebilen.

Affaldscontaineren har hverken offroad-hjul eller larvefødder. Derfor skal underlaget være fast hele vejen fra skraldebilen til containeren.

Hold din hund inde, også selv om det er en sød hund.



Udfordringer i sneen

Hvilke udfordringer har skraldemanden, når det sneer og er glat? Og hvad kan du selv gøre, hvis skraldemanden ikke har taget skraldet?

1 Kig i postkassen. Har skraldemanden lagt et meddelelseskort?

Hvis nej, gå videre til næste punkt, hvis ja, gå til punkt 3

2 NEJ: Tjek på affald.randers.dk, om kørslen har været indstillet. Har den det, forsøger vi at hente dit affald på den næste normale tømningdag. Du må stille ekstra affald i sække svarende til det affald, du skulle have haft hentet.

3 JA: Hvis du har fået et meddelelseskort, er det, fordi der er forhold på din grund, der ikke er i orden. Du skal derfor selv aflevere affaldet på Affaldsterminalen, Romalt Boulevard 64, 8960 Randers SØ. Medbring meddelelseskortet – det skal bruges som betaling. Du kan også putte affaldet i en sæk, sætte et sækkemærke på og sætte sækken ved din skraldespand. Så tager skraldemanden sækken med, næste gang han henter dagrenovation hos dig. Husk at bringe forholdene i orden til næste tømningdag.

Følg med på affald.randers.dk – vinter. Her kan du læse mere om, hvordan du kan komme af med dit affald, hvis vinteren sætter en stopper for afhentningen.

Husk at sørge for gode arbejdsforhold for skraldemanden ved at rydde sne og salte eller gruse i mindst 1 meters bredde hele vejen fra din skraldespand og ud, hvor skraldebilen stop-

per. Husk at lave passager gennem eventuelle snevolde og islag ved fortov og kantsten.

Der er mange forhindringer, når der er sne på vejene, og dit affald skal hentes:

- Arbejdstilsynet har fastsat regler, så skraldemanden på sikker vis kan passe sit arbejde. Det betyder blandt andet, at du kan risikere ikke at få hentet dit affald, hvis der er sne eller is på dele af adgangsvejen fra skraldebilen og ind til din skraldespand.
- Hvis mange veje i kommunen er ufarbare, kører skraldebilerne ikke ud. Det er for dyrt at sende dem ud, hvis de ikke rigtig har noget med hjem.
- Vægtfordelingen i en skraldebil er ikke hensigtsmæssig på glatte veje. Hvis skraldebilen sætter sig fast, kan den ikke hente mere affald i flere timer. Derfor må skraldebilen nogle gange springe over veje, som almindelige lastbiler kan køre på.
- Snevolde i vejsiderne gør vejen smallere end normalt, så tit vil skraldebilen stoppe al trafik, hvis den standser. Derfor vælger skraldemanden måske at køre forbi dig.
- Hvis skraldebilen ikke kan vende for enden af en vej, risikerer den at strandes. Så kan den ikke hente affald. Skraldemanden kan ikke altid se, om han kan vende på en vej. Er han i tvivl, springer han den over.

Se mere om
snerydning på skovlsne.dk.

Hold dig
orienteret via

affald.randers.dk
P4 Østjylland
Radio ABC

En god start på komposten

Ved at kompostere kan du nedsætte mængden af din dagrenovation. Vi har inviteret gartner Claus Pedersen hjem til en randrusiansk familie. Her skal han hjælpe til en god start på komposten.



FAMILIEN HANSEN

Far Niels Hansen, 40 år, ansat ved Siemens Wind Power i Brande.
 Mor Mette Skovbjerg Hansen, 37 år, ansat som lægesekretær på Aarhus Universitets-hospital.
 Børnene Katrine, 6 år, og Emil på 3 år.

VIDEO

Her er gode råd gratis.
 Se filmen med gartner Claus Pedersen.

SE FILM PÅ DIN MOBIL:



SE FOR-
 KLARING
 PÅ BRUG AF
 QR-KODER
 KODER PÅ
 SIDE 3



Gartneren peger på et flisestykke i baghaven.

»Det her vil være et godt sted at stille den, for her er skygge, og det er tæt på døren,« siger gartner Claus Pedersen, som er på besøg hos familien Hansen i Randers for at give gode råd om kompostering. Familien har bestilt og modtaget en kompostbeholder fra Affaldsterminalen, og motivationen for at kompostere er stor. Børnene Katrine og Emil er mest optagede af den tomme beholders muligheder som legehus, mens forældrene Mette og Niels på sigt gerne vil have den fyldt med god, gratis muld, der kan bruges i haven.

»Vi prøvede at kompostere for seks år siden, men vi vidste ikke så meget om det. Det blev aldrig til muld, og derfor mistede vi gejsten,« forklarer Niels Hansen.

Nemt at komme til

Tidligere på den stille villavej i Randers kommer Mette Skovbjerg Hansen susende på cykel med sønnen Emil i en anhænger bagpå. To minutter senere parkerer Niels bilen foran indkørslen, og hjælper seks-årige Katrine ud fra bagsædet. En travl hverdag i børnefamilien. Og netop travlheden har været årsag til, at familien ikke har komposteret, siden børnene kom til, forklarer Mette og Niels.

»Men vi håber meget, at vi denne gang kan finde en løsning, der gør det nemt i hverdagen,« siger Mette Skovbjerg Hansen.

Claus Pedersen supplerer:

»Det går tit galt, hvis det bliver for besværligt. Hvis beholderen står for langt



Tips:

Tilgængelighed:

Stil beholderen så den er nem at komme til.

Placering: Kompostbeholderen skal helst stå i skyggen.

Sortering: Sørg for, at der fyldes både vådt og tørt materiale i beholderen.





væk, glemmer man at komme derud med affaldet – specielt om vinteren.«

Claus fjerner sammen med familien en flise ved hovedøren, hvor kompostbeholderen skal stå. Det giver plads til et ormerør, hvor ormene kan søge ly om vinteren og på varme sommerdage.

Ikke for tørt

Pladsen ved hovedøren er også god, fordi den ligger i skygge. Det er vigtigt, at der ikke er for varmt i beholderen, for så kan komposten tørre ud, forklarer Claus Pedersen. Omvendt skal kompost være fugtig, men ikke for våd. Det kan lyde som en svær balance, men Claus forsikrer Niels og Mette, at det slet ikke er så kompliceret:

»Det er ikke så farligt. En god tommelfingerregel er, at der gerne skal være lidt kondens, når man løfter låget på beholderen. Samtidig må komposten ikke lugte råddent. Men den skal lugte. Gerne af fugtig skovbund, for så ved man, at der er gang i processen.«

En god blanding

Niels har samlet forskelligt haveaffald til Claus' besøg, så der kan komme gang i komposten med det samme. Mens de går rundt i haven, forklarer Claus, at langt det meste organiske materiale kan bruges – bare det er i passende mængder.

»Komposten skal være luftig, så det kan være en god idé at blande forskellige typer haveaffald sammen,« siger han. Det samme kan siges om køkkenaffald. Faktisk kan langt det meste organiske materiale komposteres, bare det ikke er i for store mængder ad gangen.

Få børnene med. Kompostering kan være en sjov proces for børnene. De kan følge naturens gang og opleve affald komme ind i den ene ende og fin muldjord til haven komme ud i den anden.



5 gode råd

SÅDAN GØR DU ...

Start i køkkenet Find en løsning, som gør det nemt for dig at sortere det organiske affald fra.

Affaldets størrelse Jo større affaldet er, jo længere tid går der, før det er omsat. Smid ikke grene større end tykkelsen på en finger eller længere end 10 centimeter i kompostbeholderen.

Haveaffald Når du komposterer haveaffald, så pas på, at der ikke er for mange frø fra ukrudt med. De kan overleve kompostering, og når du spreder den færdigkomposterede muld i haven, risikerer du at sprede ukrudtet. Undgå friske rødder fra skvalderkål og kvikgræs.

Fugtighed Er komposten for våd, kan du tilsætte f.eks. træspåner eller tørt, findelt haveaffald. Omvendt kan du vande komposten, hvis den er ved at tørre ud.

Den færdige kompost er en næringsrig muld. Den kan bruges i haven og som pottemuld, men husk at blande den op med 2-3 dele jord eller sand, hvis du skal plante i den. Du kan også lægge halvfærdig kompost som et dække over den bare jord i køkkenhaven. Se mere på affald.randers.dk – husholdning.

En velfungerende kompostbeholder kan levere muld nok til at forsyne en køkkenhave på ca. 30 kvm.



Hvad kan komposteres?

Fra køkkenet:

- Grøntsagsrester, f.eks. kartoffelskræller og gulerodstoppe
- Kaffegrums, kaffefiltre og thebreve
- Frugt
- Brugt køkkenrulle
- Æggeskaller
- Potteplanter

Fra haven:

- Blade, kviste og blomster
- Græsafklip (tørret eller i små mængder, blandet med noget andet)
- Høj, halm og dyregødning
- Frugt og grønt, dog kun fra sunde planter
- Hækafklip, bark og flis



Undgå:

- Korn- og mælkeprodukter
- kød
 - sygdomsramte planter
 - tilberedt mad

ORM I KOMPOSTEN

Orme omsætter organisk materiale i en rasende fart. Derfor kan det være en rigtig god idé at anskaffe kompostorme. Man bruger typisk brandorme, der normalt lever i møddinger eller bladbunker.

De kan ikke grave sig ned ligesom almindelige regnorme, og derfor kan de ikke stikke af, men bliver i komposten. Brandorme er til gengæld sarte over for større temperatursvingninger, så enten skal man give dem et ormerør, så de kan overleve vinteren, eller også skal

man anskaffe en ny omgang orme om foråret.

På Randers genbrugsplads kan man hvert forår gratis hente kompostorme.



BEHOLDEREN TIL DET GRØNNE AFFALD

FRA KØKKENET kan du købe på Affaldsterminalen som et komplet samlesæt. Beholderen er lavet af grøn genbrugsplast. Samvejledning, køkkenspand og beluftningsstok medfølger. Hver husstand i Randers Kommune kan få tilskud til en beholder.

Højde: 95 cm
Diameter i bunden: 105 cm

Pris (med tilskud) ved afhentning 150 kr.
Pris (uden tilskud) ved afhentning 650 kr.
Eventuel levering 150 kr. pr. beholder.

Der kan være leveringstid på beholderne.



Bestilling og afhentning

Kontakt venligst:
Randers Affaldsterminal
Tlf. 89 15 16 39
Romalt Boulevard 64, 8960 Randers SØ
Åbningstid: mandag-fredag
kl. 07.00-15.30

Ekstra udstyr Pakken med orme- og beluftningsrør kan være nødvendig, hvis beholderen står i sol, du sjældent roder i den, eller hvis ormene skal overleve vinteren. Pakken koster 110 kr. og bestilles på Affaldsterminalen.

Beluftningsrøret placeres inde i beholderen og sikrer en vis mængde luft i beholders indhold. Samtidig fungerer den som en trappe for kompostormene.

Ormerøret graves ned under kompost-beholderen, så ormene har et frost- og tørkeskjul.

Det grønne guld

Borgerne kan spare ca. 3 mio. kr. om året, hvis 4.000 tons komposterbart affald kommer ud af skraldespandene.

Det koster ca. 3 mio. kr. om året at sende det grønne affald fra husholdninger i Randers Kommune med dagrenovationen til forbrænding. Kompostering er en effektiv, billig og miljørigtig metode til at genanvende organisk affald fra køkken og have. Samtidig bidrager det til at nedbringe mængden af affald til forbrænding.

Det er godt for din økonomi

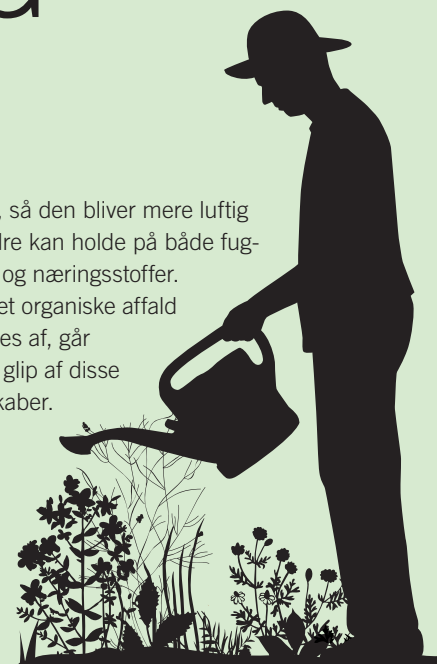
Der er både penge og miljøgevinster at hente ved at sortere den grønne del fra dagrenovationen. Når du

sorterer, får du ledig plads i skraldespanden. Måske endda så meget, at du kan spare penge ved at vælge en mindre beholder eller nøjes med at få hentet affald hver 14. dag. Det kan altså godt betale sig økonomisk at gøre en indsats.

Det er godt for din jord

Kompost indeholder værdifulde næringsstoffer. Det betyder, at behovet for at tilføre gødning mindskes, der hvor komposten anvendes. Samtidig forbedrer kompost strukturen i

jorden, så den bliver mere luftig og bedre kan holde på både fugtighed og næringsstoffer. Hvis det organiske affald brændes af, går jorden glip af disse egenskaber.



FAKTA

Hvis du komposterer dit affald fra køkkenet, giver det mindre læs på skraldebilen, og du får næringsrig muld til haven.

I 2010 blev der indsamlet ca. **27.400 tons** dagrenovation fra husstande i Randers Kommune. Ca. 15 % af det, ca. **4.000 tons organisk affald, kunne have været komposteret.**

Det grønne affald kostede i 2010 skraldebilerne ca. 400 ekstra ture til Affaldsterminalen.

En gennemsnitsborger i Randers Kommune smider hvert år ca. 45 kg grønt affald i skraldespanden. Det ved vi fra stikprøveundersøgelser udført i 2009 og 2010.



Den danske jord har mistet og mister stadig kulstof, fordi det organiske materiale fra bl.a. planter i stigende grad fjernes.

HVOR MEGET KAN DU SPARE?

Hvis du begynder at kompostere dit grønne affald, vil du kunne minimere din affaldsvolumen med op til 1/3. Tallet er vejledende og afhænger af, hvor meget friskt grønt du spiser, og hvad du ellers har af affald.

Ved at kompostere vil stort set alle, som har en 110 l sæk, kunne skifte til en 180 l container med tømning hver 14. dag.

Årlig besparelse på 351,25 kr.

Skift fra 180 l container til 110 l sæk, begge med tømning en gang om ugen:

Årlig besparelse på 567,50 kr.

Skift fra 180 l container med tømning hver uge til 240 l med tømning hver anden uge:

Årlig besparelse på 498,75 kr.

Skift fra 240 l container til 180 l, begge med tømning en gang om ugen:

Årlig besparelse 223,75 kr.



Hvad kan du gøre med ...

hvis du bor i ...



ENFAMILIESHUSE

MILJØFARLIGT AFFALD OG SMÅT ELEKTRONIK

F.eks. mobiltelefon, maling, blinkesko, sprayflasker, el-sparepærer og indbyggede batterier.

Læg det i miljøkassen. Når den er fyldt, skriver du navn og adresse på låget og stiller kassen på skralde-spanden. Så bytter skraldemanden den til en ny. Har du ikke en miljøkasse, kan du få den gratis ved at kontakte Affaldskontoret.

LEJLIGHEDER LEJE / EJE



Prøv at lave en aftale med viceværten om, at I alle samler det miljøfarlige affald i en miljøkasse hos ham. Miljøkassen fås gratis ved at kontakte Affaldskontoret.

Miljøkassen tømmes efter behov af Miljøbilen. Din vicevært kan ringe til Midtjyllands Kloak-Vedligeholdelse A/S, 86 44 88 66 og lave en aftale.

Du kan også aflevere det miljøfarlige affald på genbrugspladsen eller ved Miljøbilen.

BATTERIER

Alle typer.

Saml batterierne i en klar pose og læg dem i miljøkassen. Har du ikke en miljøkasse, kan du få den gratis ved at kontakte Affaldskontoret. Eller kom batterierne i en klar pose og læg den på låget af skralde-spanden, så tager skraldemanden den med.

Prøv at lave en aftale med viceværten om, at han samler batterierne i en miljøkasse eller batterispand. Begge dele fås gratis ved at kontakte Affaldskontoret.

Miljøkassen eller batterispanden tømmes efter behov af Miljøbilen. Din vicevært kan ringe til Midtjyllands Kloak-Vedligeholdelse A/S, 86 44 88 66 og lave en aftale.

Du kan også aflevere batterierne på genbrugspladsen eller ved Miljøbilen.

KØKKENAFFALD OG HAVEAFFALD

Køb en kompostbeholder ved at kontakte Affaldsterminalen. Haveaffald kan også afleveres på genbrugspladsen.

Kontakt din udlejer eller ejerforening og hør, om du må anskaffe en kompostbeholder.

Kompostbeholderen købes på Affaldsterminalen.

Køb af kompostbeholder/kasse, se side 25.

PAP

Bundt pappet eller put det i en klar sæk og bestil en afhentning af storskrald. Du kan også aflevere pappet på genbrugspladsen.

Afhentning af storskrald kan bestilles på storskrald.randers.dk eller ved at kontakte Affaldskontoret.

DÅSER OG ANDET METAL

Saml små dele i en klar sæk og bestil afhentning af storskrald. Du kan også aflevere det på genbrugspladsen.

STORT ELEKTRONIK

F.eks. tv, pc og køkken-udstyr.

Bestil afhentning af storskrald eller aflever det som elektronikskrot.

EMBALLAGEGLAS

F.eks. glas og flasker.

Skyl emballageglasset og læg det i din genbrugscontainer eller en af de grønne kassetter. Det kan også afleveres på genbrugspladsen.

Skyl emballageglasset og læg det i glascontaineren eller undergrundscontaineren til glas. Det kan også afleveres på genbrugspladsen.

PAPIR

F.eks. aviser, skrivepapir, reklamer, bøger, rudekoverter.

Læg det i din genbrugscontainer eller en af de grønne kassetter. Det kan også afleveres på genbrugspladsen.

Læg papir det din papircontainer eller undergrundscontaineren til papir. Det kan også afleveres på genbrugspladsen.

Bestil afhentning af storskrald

Vi henter nu storskrald 10 gange om året. Til gengæld kører vi kun ud til dig, hvis du har bestilt afhentning.



Hvornår kan du få hentet storskrald?

Find dit rutenummer i adresselisten på side 29-40 og dine mulige datoer for afhentning i kalenderen på side 41-42. Du kan også finde datoerne på affald.randers.dk – Dine affaldsordninger.

Du skal bestille afhentningen senest to hverdage før.

Sådan bestiller du afhentning af storskrald:

- Gå ind på storskrald.randers.dk og følg anvisningerne eller
- Ring til Affaldskontoret på 89 15 16 17.

Fordele ved den nye ordning:

- Ingen forgæves kørsel og dermed minder CO2 udledning.
- Vi får mere for færre penge

Hvad er storskrald?

Storskrald er som udgangspunkt indbo. Det kan f.eks. være møbler, pap, elektronik samt jern og metal. Navnet kan forvirre, for storskrald kan også være småt. Små ting fra samme gruppe kan du samle i en klar sæk. Ting over 1x1x1 m skal så vidt muligt skilles ad.

Tingene skal sorteres i følgende fire grupper, som skal stilles frem, tydeligt adskilt fra hinanden:

Rent pap til genbrug. Bundtet, samlet i en klar sæk eller i en åben papkasse.

Elektronikaffald. Alt med ledning eller batteri er elektronikaffald, f.eks.:

- Blinkesko
- Lykønskingskort med musik
- Mobiltelefoner og musikafspillere
- Computere, skærme og printere
- Elektrisk værktøj
- Hårde hvidevarer
- Det meste legetøj, som kan/kunne blinke eller sige lyde

Jern og metal, f.eks.:

- Øl- og sodavandsdåser
- Rene konservesdåser
- Tørrestativer
- Tv-antenner
- Affaldsstativer
- Potter og pander
- Haveredskaber
- Græsslåmaskiner
- Barnevogne
- Cykler
- Møbler med meget jern eller metal
- Andre ting, som i høj grad består af jern eller metal

Møbler og diverse, der hverken hører til i de øvrige grupper eller er med på listen over ting, som ikke er storskrald. Skil så vidt muligt møbler og andre store ting ad.

- Sammenrullede tæpper
- Flamingo
- Møbler
- Havemøbler
- Tomme ringbind
- Ting af plastik, f.eks. legetøj (legetøj med batterier er elektronikaffald)

Disse ting er ikke storskrald, men du må gerne aflevere dem på genbrugspladsen:

- Byggeaffald, f.eks. murbrokker, vinduer og køkkenelementer
- Haveaffald
- PVC
- Sanitet (toiletter, håndvaske og lign. af porcelæn)
- Trykimprægneret træ
- Parasolfodder
- Dæk og andre dele fra biler

Skil store ting og møbler ad, så de så vidt muligt måler under 1x1x1 m og vejer mindre end 20 kg.

Pak mindre ting i klare sække (hver gruppe for sig). Hvis vi ikke kan se, hvad det er, tager vi det ikke med.



Vil du af med møbler og andre brugsting, som andre kan få glæde af, kan du aflevere dem i GenBrugen på Randers Genbrugsplads eller i klunsecontaineren på en af de andre genbrugspladser. Du kan også kontakte en humanitær organisation.






Husk

Kommer du affald til genbrug i sække, skal det være klare plasticsække

– ordningen er billigere end den gamle og er medvirkende til, at gebyret for indsamling af genbrug m.m. er faldet med 27 %.



Sådan gør du på dagen

Stil tingene frem ved vejen:

- Senest kl. 7.00 på afhentningsdagen og tidligst aften før
- Sorteret i fire grupper, som står adskilt (se foregående side)
- Mindre ting samlet i klare sække
- Affaldet skal være synligt fra storskraldsbilen
- Spær ikke fortovet – stil hellere tingene i indkørslen helt ude ved fortovet
- Bor du på landet, så stil tingene ved nærmeste offentlige vej

VEJREGISTER: STORSKRALD OG MILJØBILEN

VEJNAVN	RUTE	VEJNAVN	RUTE	VEJNAVN	RUTE	VEJNAVN	RUTE
Abelsvej	20	Ane Odgårds Vej	4	Asser Rigs Vej	20	Bambushaven	8
Abildgårdsvej	1	kl. 16.50	K	nr. 31A kl. 17.30 og 33A kl. 17.25	I	kl. 17.15	D
Abildkrogen	8	Anemonevej, Randers NØ	11	Astridsminde	20	Bane Alle	2
Absalonsvej	20	nr. 15-39 kl. 18.15 og 33-37 kl. 18.20	F	Astrupvej	3	Banestien	19
Adelgade, Randers C	15	Anemonevej, Randers SØ	19	Asylvej	20	Banevej	4
Adelgade, Fårup	9	Anisvej	8	Athenevej	20	Bangsvej	18
Adonisvej	20	Ankerhusvej	3	B		Banjovej	16
Afroditevej	20	Ankerstjernevej	4	Baggervej	8	Basager	3
Agerbovej	8	Anneksvej	17	Bakkevej	8	Basthaven	8
Agernvej	8	Ansgarsvej	20	Bakke Alle	10	kl. 17.10	D
Agerskellet	8	Antilopevej	20	Bakkegårdsvej, Gjerlev J	1	Bastrups Alle	16
Agervænget	7	Apollovej	20	Bakkegårdsvej, Fårup	7	Basunvej	16
Agnetesvej	20	Apotekerstræde	15	Bakkehusene	17	Bavnehøjsvej	7
Ahillbakken	16	Artillerivej	12	Bakkelyvej	18	Bavnehøjvej	1
Ahornvej, Randers NV	9	Asavænget	13	Bakken, Randers C	14	Bavnevej	1
Ahornvej, Randers NØ	3	nr. 22 kl. 17.10	B	Bakken, Randers NØ	3	Beethovens Alle	10
Akacievej	6	Asavænget		Bakkestjernedalen	3	Bekkasinvej	9
Akseltorv	1	nr. 31-33 kl. 16.50	C	Bakkevej, Langå	17	Bellisvej, Randers NØ	11
Alleen	1	Asfergvej, Spentrup	7	Bakkevej, Randers NV	10		
Almisbakken	1	Asfergvej, Fårup	7	Bakkevej, Randers SØ	19		
Alsagervej	1	Asgårdsvej	2	Bakkevej, Spentrup	7		
Alsikevej	8	Askellen	10	Bakkevænget, Gjerlev J	1		
Alsvej	18	Askevej, Randers NV	9	Bakkevænget, Fårup	7		
Ammelhedevej	18	Askevej, Randers SØ	19	v/Purhus Hallen kl. 17.50	0		
Amstrupgårdsvej	18	Askildrupvej	18	Baldersvej, Randers NV	13		
Amtsvejen, Randers NØ	1	Aslaugsvej	13	Baldersvej, Spentrup	2		
nr. 99 v/elektriker kl. 17.30	N	Aspevnænget	7	Balgårdsvej, Spentrup	7		
Amtsvejen, Spentrup	7	Assensvej	16	Balgårdsvej, Fårup	7		
nr. 31 v/Brugs kl. 18.45	0	Assentoft Byvænge	19	Ballesvej	18		
Andersminde	20	Assentoftgårdsvej	19	Baltzers Alle	7		

MILJØBILEN

Miljøbilen kommer forbi fem gange om året og henter dit farlige affald. De gule markeringer viser, hvor Miljøbilen holder. Se datoen i kalenderen. Tiderne er vejledende.

VEJREGISTER

VEJNAVN	RUTE	VEJNAVN	RUTE	VEJNAVN	RUTE	VEJNAVN	RUTE
Bellisvej, Spentrup	2	Bogensevej	16	Bymarksvej, Randers NV	9	Dalinsvej	10
Bellmansvej	10	Bogfinkevej	18	Byparken	7	Dalsvinget	1
Bentesminde	20	Boghvedevej	8	Byskrivevej	11	Dalumvej	16
Benzonvej	4	Bojesvej	16	Bysmedien	17	Damager	7
Berberisvej	8	Bolettevej	1	Bytoften	9	Damkærvej	18
Bergmansvej	10	Bopladsen	3	Byvej	17	Damstedvej	3
Bidstrupvej	3	Borgergade, Langå	17	Byvejen	9	Damtoften	3
Bindeleddet, Randers SV	18	Borgergade, Randers C	15	Byvænget	20	Damvej, Langå	17
Bindeleddet, Spentrup	2	Borgergade, Havndal	1	Bækgårdsvej	9	Damvej, Randers SØ	20
Binderupvej	1	Borggyden	3	Bækkelundsvej	6	Damvænget	17
Birkebakken, Langå	17	Borgmestervangen	11	Bækkevej	3	Danasvej	3
Birkebakken, Havndal	1	nr. 8 kl. 17.05	A	Bækvejen	18	Dandigevej	7
Birkelundsvej	18	Borup Alle	8	Bødgersmindevej	17	Dangårdsvej	7
Birkely	19	Borup Byvej	7	Bødkervej	8	Danmarksgade	14
Birkestien	1	Borup Kirkevej	7	Bøgebakken	17	Daugårds Alle	3
Birkevej, Randers NV	9	Borups Vænge	1	Bøgebjergvej	18	Degnebakken	1
Birkevej, Randers NØ	6	Bosminde	20	Bøgelien	10	Degnelodden	2
Birkevej, Randers SØ	19	Bovsbjergvej	17	Bøgelundsvej	18	Demstrupvej, Randers NØ	3
Birkevej, Gjerlev J	1	Bragesvej	2	Bøgevej, Randers NV	9	Demstrupvej, Havndal	1
Birkevænget, Randers NV	10	Branddamsvej	9	Bøgevej, Randers NØ	3	Diget	7
Birkevænget, Fårup	7	Brastrupholmvej	7	Bøgevej, Randers SV	18	Dionevej	20
Bisonvej	20	Bredgade, Langå	17	Bøgevej, Randers SØ	19	Djursvej	16
Bispevangen	2	/Tværstien kl. 17.15	P	Bøsbrovej	16	Doktor Alle	2
Bjarkesvej	20	Bredgade, Randers NV	9	nr. 25-27 kl. 19.00, 29-31 kl. 18.30, 37 kl. 18.50 og 41 kl. 18.40	H	Doktorbakken	1
Bjellerup Alle	4	Bredstrupsgade	11	(og Steen Blichers Gade) kl. 17.35	A	Dr. Lassens Gade	10
Bjellerupparken	4	Bregnevej, Randers NV	10	C		nr. 6 kl. 17.30	J
nr. 1E-5E kl. 18.50, 2A kl. 18.45, 2C kl. 18.40 og 4D kl. 18.35	K	Bregnevej, Spentrup	2	Carl Niensens Vej	10	Dr. Lassensvej	17
Bjergbyvej, Randers NV	7	Brigadevej	12	Carl Zeiss Vej	9	Dr. Madsensvej	3
Bjergbyvej, Spentrup	7	nr. 11 kl. 18.00 og 17 kl. 18.10	G	Ceciliesminde	20	Dr. Margrethes Vej	20
Bjergene	2	Brinken	17	Cederlunden	20	Drejervej	8
Bjerggårdsvej	9	Brombærvej	8	Centrumgården	17	Drejet	17
Bjerregrav St. Vej	9	Brorsonsvej, Langå	17	Charlotte Amalievej	9	Drivvejen	9
Bjerregravvej	9	Brorsonsvej, Randers NV	10	Charlottehøjsvej	18	Dronningb. Boulevard	4
Bjerregårdsvej, Langå	17	Brorsonsvej, Spentrup	2	Chopinsvej	10	Dronningborg Alle	3
Bjerregårdsvej, Randers NØ	1	Brugsbakken	18	Chr. Hauns Alle	10	Dronningensgade	15
Bjerrevej	1	Bruns Plantagevej	1	kl. 17.25	J	nr. 3 kl. 18.15 og 13 kl. 18.05	E
Bjørllingsvej	10	Brusgårdsvej	18	Chr. Lynges Vej	1	Drosselvej, Langå	17
Bjørnkærvej, Langå	17	Bryggervænget	1	Chr. Winthers Vej	10	Drosselvej, Randers NV	9
Bjørnkærvej, Randers NV	17	Brynhildsvej	13	Christiansborgvej	6	Drosselvej, Randers SØ	18
Blegdammen	15	kl. 16.50	B	Christiansminde	20	Drost Peders Vej	20
Blegen	16	Brændstensvej	1	Christoffersvej	20	Druevej	8
Blegvadbrovej	7	Brødregade	15	Citronlunden	20	Dybdalen	19
Blenstrupvej	2	Bunkevej	8	Clausholmvej	18	Dybdalhegnet	19
Blichers Alle	2	Buntmagervej	8	Cypreslunden	20	Dybdalvej	19
Blichersvej	2	Burschesgade	15	D		Dyrbyvej, Spentrup	7
Blindgyden	2	Byfogedvej	11	Daddellunden	20	Dyrbyvej, Gjerlev J	7
Blishønevej	9	Bygaden, Randers SØ	19	Dalagerlundvej	7	Dyrlæge Cleemanns Vej	3
Blokhøj	1	nr. 25 kl. 18.30		Dalagervej	18	Dyssehøjvej	2
Blommevej	6	og v/bogbusholdeplads kl. 18.45	L	Dalbnyedervej	1	Dyssevej	3
Blomsterparken	17	Bygaden, Havndal	2	Dalbyovervej, Havndal	1	Dytmærskan	15
Blåbærvej	8	Bygvænget	3	Dalbyovervej, Gjerlev J	1	Dådyrvej	20
Blåregnvej	6	Byleddet	10	Dalen	9	E	
Bofferhøjen	9	Bymarksvej, Langå	17			Ebbeshøjvej	18

VEJNAVN	RUTE	VEJNAVN	RUTE	VEJNAVN	RUTE	VEJNAVN	RUTE
Ebeltoftvej	18	Engtøften	9	Fjordbakken	1	Friggsvej	13
Egebakken	17	Engvej, Langå	17	Fjorddalen	19	/Fønrisvej kl. 17.25	B
Egegårdsvej	8	Engvej, Randers SØ	19	Fjordgade	4	Friheden	1
Egehøjvej	20	Engvej, Havndal	1	nr. 5	K	Frisenborgvej	3
Egelien	10	Engvej, Gjerlev J	1	Fjordhøj	1	Frisenvoldvej, Langå	17
Egevangen	14	Engvej, Fårup	7	Fjordlyvej	3	Frisenvoldvej, Randers SV	17
Egevej, Langå	17	Engvænget	17	Fjordvang	16	Fruerbakken	16
Egevej, Randers NV	9	Erantisvej, Langå	17	Fjordvej, Randers SØ	19	Frugthaven	3
Egevej, Randers NØ	3	Erantisvej, Randers NV	9	Fjordvej, Havndal	1	Frdingsvej	10
Egevej, Randers SV	18	Erantisvej, Randers NØ	11	Fl. Junckers Vej	1	Frøken Sophiesvej	2
Egevej, Randers SØ	19	Erhvervsparken	9	Fladbrovej	10	Frgsigvej	3
nr. 13 kl. 17.15	L	Erik Klippings Vej	20	Flintebjerg Alle	5	Frgvangen	8
Egevænget	17	Eriksborgvej	18	nr. 3 kl. 19.40 og 13 kl. 19.35	J	Fuglebakken, Langå	17
Egholmsvej	4	Eriksvej	20	Flintevej	19	Fuglebakken, Randers C	5
Ejstrup Møllevej	7	Erlingsminde	20	Floes-Engbakkevej	19	nr. 5 kl. 18.00 og 30 kl. 18.20	A
Ejstrupvej	7	Esbern Snares Vej	20	Floesskovvej	19	nr. 48-52 kl. 18.30 og 66 kl. 18.35	J
Elbækvej	17	Eskildsvej	20	Floesvej	19	Fuglebakken, Randers SØ	19
Elektravej	20	Essenbækvej	19	Flyvervej	6	Fuglelunden	19
Elgårdsmindevej	18	Evasminde	20	nr. 8 kl. 17.55 og 26 kl. 17.50	G	Fuglsangsvej	16
Ellegårds Alle	20	F		Fløjstrupkærvej	18	Fuglsø Mark	1
Elmegårdsvej, Gjerlev J	1	Fabersvej	5	Fløjstrupvej	18	Fuglsøgårdsvej	1
Elmegårdsvej, Fårup	7	nr. 50 kl. 16.50	A	Fløjttevej	16	Fussingøvej	9
Elmelundsvej	1	Fagotvej	16	Folden	18	Fyensgade	10
Elmevej, Randers NØ	3	Falkevej, Randers NV	9	Folehaven	7	nr. 8 kl. 18.00	J
nr. 4D kl. 17.35	H	Falkevej, Randers NØ	11	Fornæsvej	16	Fynsvej	1
Elmevej, Randers SV	16	nr. 21 kl. 17.00	F	Fortunavej	20	Fyrrelien	10
Elmevej, Randers SØ	19	nr. 90 kl. 17.00	L	Fortunet	2	Fyrrevej	3
Elmevej, Fårup	7	Farvervej	8	Fosevej	2	Fyrrevænget, Randers NV	10
Elrovej	10	Fasanbakken	1	Fredensgade, Langå	17	Fyrrevænget, Fårup	7
Elsdyrvej	20	Fasanvej, Randers NV	9	Fredensgade, Randers C	14	Fælledvej, Langå	17
Elsesminde	20	Fasanvej, Randers NØ	11	Fredenshøjvej	8	Fælledvej, Spentrup	3
Emdrupborgvej	3	Fasanvej, Randers SØ	19	Fredensvej	20	Færgevej, Randers SØ	19
Enebærvej	8	Femkløvervej	8	Fredericiavej	16	Færgevej, Havndal	1
Energivej, Randers NV	13	Fenrisvej	13	Frederiksbergvej, Randers NV	9	v/købmand kl. 16.30	N
nr. 4-12 kl. 17.00 og 62 kl. 17.40	B	Ferskenvej	8	nr. 1C v/brugs kl. 17.00	0	Fåborgvej	16
Energivej, Spentrup	7	Festpladsen	1	Frederiksbergvej, Randers SV	16	Fårbækvej	7
Engboulevard	20	Figenlunden	20	Frederiksbergvej, Gjerlev J	2	Fårup Plantagevej	7
nr. 13 kl. 17.50, 21 kl. 17.35, 37 kl. 17.45 og 47 kl. 17.40	I	Fiilsvej	2	Frederiksborg Alle	11	Fårup Skolevej	7
Engdalsvej	18	Firkløvervej	8	Frederiksdalvej	18	Fårupvej	9
Enghaven	1	Fischersgade	15	Frederiksgade	11	G	
Enghavevej, Langå	17	Fiskergårdsvej	8	Frejasvej, Randers NV	13	Gadekæret	3
Enghavevej, Randers SØ	18	Fiskerstræde	1	nr. 3 kl. 17.30 og 11 kl. 17.20	C	Gadevænget	20
Engkrogen	17			Frejasvej, Spentrup	2	Galateavej	20
				Fridasminde	20		



Husk at
bestille afhentning
2 hverdage før på
storskrald.randers.dk
eller 89 15 16 17

Ny ordning

Vi kommer kun, hvis du har
bestilt afhentning

VEJNAVN	RUTE	VEJNAVN	RUTE	VEJNAVN	RUTE	VEJNAVN	RUTE
Galgevang	3	Gl. Landevej, Havndal	1	Grøndalsvej	17	Hadsundvej, <i>lige numre 210-590</i>	
Galgevangsvej	1	Gl. Lervang	11	Grønkærvej, Randers NØ	1	– <i>ulige numre 205-619</i>	2
Gallelosevej	3	nr. 25-31 kl. 18.25 og 33A-33B	F	Grønkærvej, Spentrup	1	Halagervej	3
Gammel Gimmingvej	3	Gl. Romaltvej	20	Grønlystvej	8	Hald Møllevej	1
Gammel Granvej	4	Gl. Silkeborgvej	17	Grønnegade, Langå	17	Haldsømindevej	18
Gammel Randersvej	7	Gl. Stationsvej, Randers SV	16	Grønnegade, Randers C	15	Haldvej, Spentrup	2
Gammel Vinkelvej	1	Gl. Stationsvej, Havndal	1	Grønnevang	7	Haldvej, Gjerlev J	1
Gammeljord	1	Gl. Tværvej	19	Grønvang	20	22 v/bager kl. 18.00	M
Gardervej	12	Gl. Viborgvej, <i>lige numre 2-92</i>		nr. 10 kl. 18.20 og 11 kl. 18.35	1	Halekørsvej	7
Garnisonsvej	6	– <i>ulige numre 1-41</i>	10	Grønvangen	1	Halkiersgade	20
nr. 7-13 kl. 17.45	G	Gl. Viborgvej, <i>lige numre 142-418</i>		Gråbrødrestræde	15	Halsager	19
Gartnervænget	7	– <i>ulige numre 115-429</i>	9	Gråpilevej	6	Hamborgvej	1
Gavnøvej	4	nr. 381 v/brugs kl. 16.30	0	Gudenåvænget	16	Hamletsvej	2
Gazellevej	20	Gl. Århusvej	18	Guitarvej	16	Hammelvej, Langå	17
Gefionsvej	2	Glarbjergvej, <i>lige numre 2-54</i>		Guldbjergvang	1	Hammelvej, Randers SV	17
Gelhøj	3	– <i>ulige numre 1-51, Randers NV</i>	13	Guldbærvej	8	Hammergårdsvej	1
Genvejen, Randers NV	9	Glarbjergvej, <i>lige numre 58-156</i>		Guldgaden	2	nr. 2 v/Brugs kl. 17.30	M
Genvejen, Fårup	18	– <i>ulige numre 57-111, Randers NØ</i>	12	Guldregnevej	6	Hammershøjvej	9
Georgsminde	20	nr. 96 kl. 16.30, 116 kl. 16.35, 130 kl. 16.40,		Gundestrubakken	7	Hammervænget	1
Georgsvej	17	144 kl. 16.45, 148-156 kl. 16.50	F	Gundestrupvej	18	Hampehaven	8
Gethersvej	11	Glentevej, Langå	17	Gunhildsvej	13	Handestvej	9
nr. 30A kl. 17.20 og 8 kl. 17.25	A	Glentevej, Randers NV	9	kl. 16.40	D	Hanherredvej	16
Gimlesvej	20	Glentevej, Randers NØ	12	Gunnerupmosevej	18	Hannebjergvej	19
Gimming Kirkevej	3	nr. 3 kl. 17.10	F	Gunnerupvej	19	Hannesminde	20
Gimmingvej	3	Godset	17	Gurrevej	16	Hans Bojes Alle	20
Ginnerupvej	18	Godthåbsvej	20	Gustavsminde	20	Hans Grams Vej	10
Gjandrup Byevej	9	Gormsvej	20	Gyden, Langå	17	Hans Mikkelsvej	2
Gjerlevvej	1	Gotfredsminde	20	Gyden, Randers NV	9	Haraldsvej	20
Gl. Clausholmvej	20	Graham Bells Vej	9	Gydevej	17	Harestien	7
Gl. Engvej	19	Granlien	10	Gyldenlakvej, Langå	17	Harmoniavej	20
Gl. Estrupvej	4	Granstien	1	Gyldenlakvej, Randers NØ	11	Harridslevvej	3
Gl. Grenåvej	19	Granvej	3	nr. 1 kl. 17.50 og 15P kl. 18.00	F	Haslund Klostervej	18
nr. 205 kl. 16.45	L	Granvænget, Randers NV	10	Gyldenrisdalen	3	Haslundkærvej	18
Gl. Hadsundvej	5	Granvænget, Havndal	1	Gyvelvej, Randers NØ	11	Hassellien	10
/Solsortevej kl. 18.40		Granvænget, Fårup	7	Gyvelvej, Randers SØ	19	Hasselvej	3
nr. 21 kl. 19.20 og 24C kl. 19.45	J	Gravene	2	Gyvelvej, Gjerlev J	1	Hasselvænget	7
Gl. Hobrovej, <i>lige numre 2-82</i>		Grejsvang	1	Gyvelvænget	7	Hastrupholmvej, Spentrup	7
– <i>ulige numre 1-89</i>	13	Grenstenvej	17	Gærdetofte	8	Hastrupholmvej, Fårup	7
nr. 25 kl. 17.00 og 31-35 kl. 17.05	D	nr. 1 v/Brugs kl. 16.30	P	Gøgevej	7	Hastrupvej	2
Gl. Hobrovej, <i>lige numre 84-182</i>		Grenvænget	18	Gørrilds Alle	8	Hattemagervej	8
– <i>ulige numre 93-183</i>	8	Grenåvej, <i>lige numre 2-12</i>	20	Gørtlervej	8	Haversmosevej	9
Gl. Hobrovej/Nyvej		Grenåvej, <i>lige numre 226-258</i>		H		Havevej	17
kl. 17.00 kl. 16.30	B	– <i>ulige numre 237-267</i>	19	H.C. Andersens Vej	10	Havndalvej	2
Gl. Jennumvej	6	Grovebakkevej	9	H.C. Ørstedes Vej	10	Havnevej	1
nr. 9 kl. 17.35 og 2-24 kl. 17.40	G	Grundtvigsvej	2	Hadstenvej	18	Havnøholmvej	1
Gl. Kirkevej	1	Grundvej	19	Hadsundvej, <i>lige numre 2-166</i>		Havnøvej	1
Gl. Kjølvvej	10	Græshaven	8	– <i>Ulige numre 1-93</i>	6	Havrevej	3
Gl. Krovej	18	nr. 2-8 kl. 17.30, 14 kl. 17.40		nr. 85 kl. 17.05	F	Hedager	1
Gl. Landevej, Randers SV	17	og 35 kl. 17.35	D			Hedebakken	17
Gl. Landevej, Randers SØ	19	Grønbakken	20			Hedegårdsvej	18
						Heden	1
						Hedevej, Randers NV	9
						Hedevej, Randers SØ	18
						Hedevej, Havndal	1
						Hegnet	18
						Hegnsvvej	2



Ny storskraldsordning

Husk at bestille afhentning 2 hverdage før på storskrald.randers.dk eller 89 15 16 17

VEJNAVN	RUTE	VEJNAVN	RUTE	VEJNAVN	RUTE	VEJNAVN	RUTE
Hejmdalsvej, Randers NV	13	Houmeden	15	Hørningvej	18	Kaløvej	3
Hejmdalsvej, Spentrup	2	Hovedvejen, Randers NV	7	Høvejen, Randers NV	9	Kamilledalen	3
Helgenæsvej	16	Hovedvejen, Fårup	7	Høvejen, Randers SV	16	Kamillevej	8
Helmsvej	17	Hulen, Randers NØ	1	Håndværkervænget	1	Kantatevej	16
Helsted Husevej	7	Hulen, Spentrup	1			Kappelagervej	1
Helstedgårdsvej	8	Hulvejen	7			Kardamsvej	9
Helstedvej	8	Humlehaven	8	Idasminde	20	Karetmagervej	8
Helstrupvej	17	Humlevej	7	Industribakken	17	Karl Poulsensvej	1
Heraklesvej	20	Hummelbækvej	1	Industridalen	17	Karlsbergvej	18
Herman Stillings Vej	4	Husarvej	6	Industrivej	2	Karolinevej	19
nr. 4 kl. 17.00, 14 kl. 17.05, 21-25 kl. 17.30, 26 kl. 17.10, 46-52 kl. 17.45 og 60-64 kl. 17.50	K	nr. 1-5 kl. 17.25, 2-10 kl. 17.30, 7-11 kl. 17.10, 13-17 kl. 17.00, 21 kl. 16.55, 18-22 kl. 17.15, 27 kl. 16.50, 30-34 kl. 17.05 og 43 kl. 16.45	G	Infanterivej	12	Karsevängen	8
Hermudsvej, Randers NV	13	Hvalløvsvej	18	nr. 5 kl. 18.20, 16 kl. 18.30, 26 kl. 18.40, 32 kl. 18.50 og 38 kl. 19.00	G	Kasernevej	15
Hermudsvej, Spentrup	2	Hvedetoften	3	Ingvard Petersensvej	7	Kaskelotten	20
Herningvej	16	Hvedevej	13	Integade	15	Kastanievej	3
Herosvej	20	Hviddingvej	9	Irisvej, Langå	17	Kastanievænget	7
Herredsfogedvej	11	Hvidmøllevej	15	Irisvej, Randers NØ	11	Kastrupsmindevej	20
Hestehaven	1	Hvidhøj	17	Irisvej, Randers SØ	19	Kastrupvej	19
Hildursvej	13	Hvidkløvervej, Randers NV	8	Irisvej, Spentrup	2	Katholmvej	3
nr. 3 kl. 16.50	D	Hvidkløvervej, Gjerlev J	1	Isaksvej	1	Kereveder	15
Himmelbovej	9	Hvidstenvej	2	Ivarsminde	20	Kertemindevej	16
Himmerlandsvej	16	Hviidsvej, Randers SV	16			Kildebakken, Randers NV	8
Hindbærvej	8	Hviidsvej, Randers SØ	19	J		Kildebakken, Gjerlev J	1
Hirsevej	8	Hvilhusevej, Havndal	1	Jadedalen	3	Kildebakkevej	1
Hjalttesvej	20	Hvilhusevej, Gjerlev J	1	Jagtvej	9	Kildedalen	17
Hjortevej	20	Hyacintvej, Langå	17	Jebjergvej	17	Kildehusvej	17
Hjortholmvej	3	Hyacintvej, Randers NØ	11	Jennum Byvej	2	Kildevej, Langå	17
Hjorthsvej	1	Hybenvej, Randers NV	8	Jennumvej	2	Kildevej, Randers SV	16
Hjulgagervej	8	Hybenvej, Gjerlev J	1	Jens Baggesens Vej	10	Kildevældet, Randers NØ	3
Hjælmevej	8	Hyldevej	6	Jentevej	3	Kildevænget, Langå	17
Hjørringvej	16	Højagervej, Randers SØ	20	Jeppesminde	20	Kildingsvej	17
Hobrovej, lige numre 2-132 – ulige numre 1-105, Randers C	14	Højagervej, Gjerlev J	2	Jeppe Aakjærs Vej	10	Kilevej	1
nr. 18 kl. 17.40 og 38 kl. 17.50	A	Højbakken	17	Jeppesminde	20	Kingosvej, Randers NV	10
nr. 110C kl. 16.35 og 116-122 kl. 16.30	D	Højbjergvej	9	Jernbanegade, Randers C	14	Kingosvej, Spentrup	2
Hobrovej, lige numre 250-400 – ulige numre 241-397, Randers NV	7	Højgade	11	Jernbanegade, Fårup	7		
Hobrovej, Fårup	7	Højgårdsvej	1	Johannelyst	16		
Holbergstien	5	Højmarksvej	7	Jomfru Dybersvej	2		
Holger Danskes Vej	20	Højriisvej	3	Jomfruen	8		
Holkvej	1	Højskolevej	17	Jomfruløkken	6		
Hollerupvej, Ulstrup	17	Højsletvej	7	Jordsmonnet	15		
Hollerupvej, Langå	17	Højtoftvej, Randers SØ	18	Juttasvej	20		
Holmevej	9	Højtoftvej, Gjerlev J	2	Juveldalen	3		
Holmsgårdsvej	20	Højvangen, Randers SØ	19	Jydestien	1		
Holstebrovej	16	Højvangen, Spentrup	2	Jyllandsgade	10		
Hornbæk Engvej	10	Højvangsvej, Langå	17	nr. 4-44 kl. 17.35, 11 kl. 17.45 og 17 kl. 18.10	J		
Hornbæk Kirkevej	10	Højvangsvej, Randers NV	11	Jyttesminde	20		
Horsensvej	16	Højvangsvej, Randers NØ	3	Jærggade	16		
Hospitalsgade	15	Højvej, Langå	17	Jægerholmsvej	3		
Hospitalsvej	18	Højvej, Spentrup	3				
Hostrupsvej, Randers NV	10	Højmundingen	1	K			
Hostrupvej, Langå	17	Hørgaden, Randers SØ	18	Ka Fiilsvej	1		
Houmarksvej, Randers NV	7	Hørgaden, Spentrup	3	Kaktusvej	2		
Houmarksvej, Spentrup	7	Hørhaven	8	Kallehavevej, Randers SV	17		
				Kallehavevej, Randers SØ	17		
				Kalvehaven	3		
				Kalvevasen	1		

HUSK

Kommer du affald til genbrug i sække, skal det være klare plastsække



VEJNAVN	RUTE	VEJNAVN	RUTE	VEJNAVN	RUTE	VEJNAVN	RUTE
Kirkebakken, Randers NV	17	Kondrupvej, Randers NV	7	Kærvejen	1	Lillegade, Randers SØ	19
Kirkebakken, Randers SV	16	Kondrupvej, Havndal	2	Kølbakken	7	Lillegade, Gjerlev J	1
Kirkebakken, Havndal	1	Kondrupvej, Gjerlev J	2	Kølvej	1	Lillegade, Fårup	7
Kirkedraget	19	Kong Helges Vej	8	Kørvelvængen	8	Lillevej	19
Kirkegade, Randers C	15	Kong Olafs Vej	8	Køsters Alle	5	Lindbjergvej	1
Kirkegade, Gjerlev J	2	Kongelysdalen	3	Kågvej	16	Lindegårdsvej, Randers NØ	1
Kirkegyden	1	Kornagervej	8	Kåthedevej	7	Lindegårdsvej, Spentrup	1
Kirkehøjvej	1	Kornetvej	16	Kåtrupvej, Spentrup	7	Lindelunden, Randers SØ	20
Kirkestien, Randers NV	9	Korsagervej	18	Kåtrupvej, Fårup	7	Lindevøj, Langå	17
Kirkestien, Gjerlev J	1	Korshøjvej	3			Lindevøj, Randers NØ	6
Kirketerpsvej	5	Koustedvej	7	L		Lindevøj, Spentrup	1
Kirketofte, Randers SØ	18	Kragebækken	17	Ladegårdsvej, Randers NØ	3	Lindgrensvej	10
Kirketofte, Fårup	7	Kraggårdsvvej	1	Ladegårdsvej, Randers SØ	20	Lindholtvej	20
Kirketorvet	15	Kraghs Vej	1	Laksegade	4	Lindstrømsvej	10
Kirkevadbrovej	18	Krebsen	8	kl. 18.15	K	Liselundsvej	18
Kirkevej, Randers NV	9	Kristrup Engvej	20	Laksevej, Langå	17	Lisesminde	20
Kirkevej, Havndal	1	Kristrup Møllevvej	20	Laksevej, Randers SV	17	Lodsejervej	5
Kirkevej, Gjerlev J	1	Kristrupvej	20	Lamavej	20	Lodsstien, Randers NØ	3
Kirkevænget	19	nr. 26 kl. 18.05	1	Landemærket	9	Lodsstien, Randers SØ	19
Kirsebærvej	8	Krogagervej	2	Landevejen	1	Lodsvejen	1
Kirstensminde	20	Krogen, Randers NV	7	Landlystvej	20	Lohmannsgade	17
Kjeldsbakken	2	Krogen, Randers SØ	19	Landsbygaden	17	Lokesvej	2
Kjeldtoften	17	Krogen, Havndal	1	v/forsamlingshus kl. 16.45	P	Lorentzgade	15
Kjølvejen	10	Krogsagervej	18	Langagervej, Langå	17	Lucernevej	8
Klarinetvej	16	Krokusvej, Langå	17	Langagervej, Randers NV	17	Lundagervej	17
Klattrupgade	1	Krokusvej, Randers NV	9	Langdalen	19	Lundbergvej	17
Klejnsmedevej	8	Kronborgvej, Randers NØ	3	Langelandsvej	18	Lunden, Randers NV	9
Klintevej	11	Kronborgvej, Havndal	1	Langgade, Randers NV	13	Lunden, Randers SV	18
Klokkevang	7	Kronjydevej, Randers NØ	1	Langgade, Randers SØ	18	Lundsbakkevej	17
Klostergade	15	Kronjydevej, Randers SØ	20	Langå Mark	17	Lundsbyergvej	3
Klosterhøjvej	18	Kronjydevej, Havndal	1	Langåvej	17	Lundvej	18
Klosterstræde	1	Krovej	19	Lassesminde	20	Lupinvej, Randers NV	8
Klostervej, Randers NØ	3	Krumstræde	15	Lathyrusvej, Langå	17	Lupinvej, Randers SØ	19
Klostervej, Randers SØ	19	Kvædevej	8	nr. 2 kl. 17.40 og 16 kl. 17.30	F	Lutvej	16
Kløruptoften	9	Kælkebakken	17	Lathyrusvej, Randers NØ	11	Lykkegårdsvej	10
Klørupvej	9	Kærby Møllevvej	2	Laurentiigade	15	Lykkeshøjvej	18
Klørvængen	8	Kærbybrovej	2	Lavendelvej, Langå	17	Lykkeskovvej	18
Klørvej	19	Kærbyvej	2	Lavendelvej, Randers NØ	11	Lyngbakken	17
Klørvænget	1	Kæret	17	Ledavej	20	Lyngsbækvej	3
Knebelvej	16	Kærgade, lige numre 2-104 – ulige numre 1-147	16	Lemvej, Randers NØ	3	Lyngvej	17
Knolden	2	Kærgade, lige numre 150-180 – ulige numre 159-251	17	Lemvej, Spentrup	3	Lyrevej	16
Knotten	3	Kærlunds Alle	16	Lemvigvej	16	Lysgårdsvej	4
Knud Lavards Vej	20	Kærly	16	Lene Bredahls Gade	15	Lyshøj Møllevvej	1
Knøsvej	3	Kærly	16	Lenesminde	20	Lysningen	19
Kobbersmedevej	8	Kærparken	16	Lerbakken	18	Lystrupvej	4
Koglevej	19	nr. 2-10 kl. 16.50, 12-30 kl. 16.5, 32-44 kl. 16.40, 46-64 kl. 16.35 og 66-78 kl. 16.30	H	Lervængen, Randers NØ	11	Lærkebakken	1
Koglevænget	10	Kærsangervej, Randers NØ	11	Lervængen, Gjerlev J	1	Lærkevej, Randers NV	9
Kokoslunden	20	Kærsangervej, Randers SØ	18	Lervænget	7	Lærkevej, Randers NØ	11
Koldbakken	1	Kærstien	17	Lidsøvej	4	Lærkevej, Randers SØ	19
Koldingvej	16	Kærvængen	17	Liljevej, Langå	17	Lærkevej, Gjerlev J	1
Koldkildevej	7	Kærvej, Randers SØ	19	Liljevej, Spentrup	2	Læstenvej, Randers NV	9
Kollerupvej, Randers NØ	3	Kærvej, Havndal	1	Lille Kirkestræde	15	Læstenvej, Fårup	9
Kollerupvej, Fårup	7	Kærvej, Fårup	7	Lille Rosengård	15	Løgstørvej	16
Kompagnivej	6	nr. 6 kl. 16.30 og 14 kl. 16.35	G	Lille Skråvej	18	nr. 2-8 kl. 18.25	H
Kondrups Vænge	1	Kærvej, Havndal	1	Lille Voldgade	15	Løvefoddalen	3
		Kærvej, Fårup	7	Lillegade, Randers SV	16	Løven	8

VEJNAVN	RUTE	VEJNAVN	RUTE	VEJNAVN	RUTE	VEJNAVN	RUTE
Løvenholmvej	4	Mercurvej	1	Møllegade	15	Nordregrave	15
nr. 2D kl. 19.00, 4C kl. 19.05, 8C kl. 19.10 og 10M kl. 19.15	K	Mergelvang	1	Mølleparken	5	Nordskellet	8
Løvetandsvej, Langå	17	Messingvej	18	Møllerupvej	3	Nordstjernen	8
Løvetandsvej, Randers NØ	11	Middelbovej	20	Møllestensvej	16	Nordtoften	18
Løvstræde	15	Middelfartvej	16	Møllestræde	15	Nordvangsvej	11
M		Middelgade	15	Mølletofte	16	Nordvestvej	13
Ma Hulevej	2	Midgårdsvej, Randers NV	13	nr. 5 kl. 17.00, 8 kl. 17.10 og 16 kl. 17.05	H	Nr Ålumvej	9
Mads Dossvej	2	Midgårdsvej, Spentrup	2	Møllevangsvej	18	Ny Vinkelvej	11
Mads Egelundsvej	2	Midtvasen	1	nr. 47 kl. 18.50	P	Nyborgvej	16
Mads Nielsensvej	17	Midtvejs	7	Møllevej, Langå	17	Nygade, Langå	17
Madsdige	1	Mikkelsevej	18	Møllevej, Randers NV	10	Nygade, Randers C	15
Magnesvej	2	Milskovvej	17	Møllevej, Randers NØ	1	Nyholsmvej	3
Magnolialunden	20	Mimersvej	13	Møllevænget	17	Nyvangsvej, Randers C	11
Majørvej	12	Mimose Alle	10	Mågevej, Langå	17	Nyvangsvej, Randers NV	13
Majsvangen	8	Mimosevej	17	Mågevej, Randers NV	9	nr. 18-22 kl. 17.10	A
nr. 22 kl. 18.55, 64 kl. 19.05, 43-71 kl. 19.25, 98 kl. 19.15		Mirabellevej	9	Mågevej, Randers SØ	19	Nyvasen	1
104-128 kl. 19.30, 130-154 kl. 19.30	D	Mispelvej	8	Mågevej, Havndal	1	Nyvej, Randers NV	13
Mandellunden	20	Mjølnersvej	13	Målervej	16	nr. 22 kl. 16.40 og /Nyvangsvej kl. 16.45	B
Mandolinvej	16	Modesvej	2	N		Nyvej, Randers SØ	19
Mariagergyden	1	Molsvej	16	Natskyggevej	10	Nyvej, Spentrup	7
Mariagervej, Rander C	5	Moltkesgade	15	Nattergalevej, Langå	17	Nøddehaven	8
nr. 21 kl. 16.30	A	kl. 17.55	E	nr. 19 kl. 18.55 og Svanevej kl. 19.00	J	Nøddelunden	20
Mariagervej, lige numre 2-142 – ulige numre 1-145, Randers NV	13	Morbærvej	8	Nattergalevej, Randers SØ	19	Nørbækvej	9
Mariagervej, lige numre 270-294 – ulige numre 245-295, Randers NV	7	Morelvej	8	Nattergalevej, Fårup	7	Nørgårdsvej	17
Mariagervej, Spentrup	7	Morten Vingesvej	2	Nattergalvej, Randers C	5	Nørre Alle	11
Marienburgvej	6	Moseblokker	18	Nattergalvej, Randers NØ	11	Nørre Boulevard	6
Mariendalsvej	16	Mosedraget	9	Nedergårdsvej	20	Nørrebrogade, Randers C	5
Marienslundsgade	15	Moselunds Alle	9	Nedre Vej	3	nr. 31 kl. 18.25 og 13B kl. 18.30	A
kl. 17.55	E	Mosevej, Langå	17	nr. 24 kl. 19.00	N	Nørrebrogade, Randers NØ	12
Mariesmindevej	20	Mosevej, Randers SV	16	Neikilsvej	17	nr. 98 kl. 17.20 og 120 kl. 17.25	F
Markedsgade, Langå	17	Mosevænget	10	Nevermosevej	18	Nørregade, Randers C	15
Markedsgade, Randers C	15	Mozarts Alle	10	Nibevej	16	Nørregade, Gjerlev J	1
Markedspladsen	11	Multebærvej	8	Niels Bohrs Vej	10	Nørregade, Fårup	7
Markledet	1	Munkdrupvej	18	Niels Brocks Gade	15	Nørreled	1
Markskellet	8	Munkebovej	2	nr. 17 kl. 18.25	E	Nørreport	15
nr. 8-26 kl. 18.30, 9-23 kl. 18.20, 25-29 kl. 18.00, 28-48 kl. 18.10		Munkestien	2	Niels Bruusvej	2	Nørreskovvej	1
53-55 kl. 17.45 og 69 kl. 17.50	C	Munkholmvej	17	Niels Ebbesens Gade	15	Nørrestræde	15
Markvænget	7	Murervej	8	nr. 18 kl. 18.35 og /Lorentzgade kl. 18.40	E	Nørresundbyvej	16
Marsk Stigs Vej	20	Murhusbakken	1	Niels Ebbesens Vej	10	nr. 8 kl. 18.15, 18 kl. 18.10, 24 kl. 17.50 32 kl. 18.05, 40 kl. 18.00 og 47 kl. 17.55	H
Marsvej	1	Musvitvej	9	Niels Steensens Vej	10	Nørreådsvej	9
Martin Gammelbys Vej	1	Myggevænget	17	Nikkelvej	18	Nålemagervej	8
Mastruphøjvej	8	Myntevej	8	Nissenparken	17	nr. 2-4 kl. 18.10, 18-24 kl. 18.05 41-79 kl. 18.00 og 100 kl. 17.50	D
Matrupvej	3	Myrdalsvej	10	kl. 18.45	P	O	
Meisnersgade	4	Myrtevej	2	Nobilislunden	20	O. Jürgensens Vej	10
nr. 5 kl. 17.20	K	Mælkevej, Randers SV	16	Nordgade	11	Oasen	17
Mejerivej, Randers SØ	20	Mælkevej, Fårup	7	Nordlyvej	2	Obovej	16
Mejerivej, Spentrup	2	Mærsk Andersens Vej	4	Nordostvej	5		
Mejlbyvej	1	nr. 2 kl. 18.05	K	Nordre Fælledvej	7		
Mejlgårdsvej	3	Møggelvangsvej	1				
Mejsevej	9	Møggelvej	17				



Ny storskraldsordning

Husk at bestille afhentning 2 hverdage før på storskrald.randers.dk eller 89 15 16 17

VEJNAVN	RUTE	VEJNAVN	RUTE	VEJNAVN	RUTE	VEJNAVN	RUTE
Odasminde	20	Pinborgvej	18	Rane Jonsens Vej	20	Runddelsvej	3
Odensevej	16	Pinjelunden	20	Ranunkelvej	9	Runebergsvej	10
Odinsvej	2	Pionervej	12	Rapsmarken	3	Runevej	3
Offenbachsvej	10	Pistolstræde	7	Rasmusminde	20	Rydbergsvej	10
Okapivej	20	Plantagen	1	Reberbanevej	5	Ryleparken	9
Oksevej	20	Plantagevej	9	nr. 5 kl. 18.50	A	Rypevej, Langå	17
Oksholmvej	3	Platanvej	6	Rebslagervej	5	Rypevej, Randers NØ	11
Ole Bachs Vej	20	nr. 4 kl. 17.00, 7A kl. 16.50, 22-32 kl. 17.05		nr. 10 kl. 18.15, 16 kl. 19.00		Rypevej, Randers SØ	19
Ole Rømers Vej	10	23A kl. 16.45, 38-46 kl. 17.10, 39A kl. 16.40		og 17 kl. 18.55	A	Rævagervej	1
Olivenvej	8	49-57 kl. 16.35, 52-58 kl. 17.20, 59-67		Reiersensvej	11	Rævebrovej	18
Olufsvvej	20	kl. 16.30, 92 kl. 17.25 og 114 kl. 17.35	E	/Bredstrupsgade kl. 17.30	A	Rødekrat	18
Ommestrupvej	18	Platanvænget	7	Rejstrupvej	9	Rødkildevej	4
Opaldalen	3	Podeledsvej	9	Rensdyrvej	20	Rødkløvervej, Randers NV	8
Orgelvej	16	Pontoppidansgade	14	Restrupvej	3	Rødkløvervej, Gjerlev J	1
Orionvej, Randers SØ	20	Poppelhøjvej	20	Revsbjergvej	20	Rødkælkevej	7
Orionvej, Havndal	1	Poppelvej	6	Ridefogedvej	11	Rødtjørnen	19
Orkestervej	16	Porsevej	8	Rindsvej	13	Røllikedalen	3
Ottosminde	20	Porsvej	17	nr. 5-7 kl. 16.40, 8-14 kl. 17.15, 13-15		Rønne Alle, Randers NØ	3
Oust Møllevej	8	Pottemagervej	8	kl. 16.35 ,21-23 kl. 16.30, 24-30 kl. 17.10		Rønne Alle, Randers SØ	19
Over Fussingvej	9	Pr. Christians Gade	14	34 kl. 17.05 og 40 kl. 17.00	C	Rønne Alle, Spentrup	2
Overgaden	10	Pramdragervej	16	Rishøjvej	2	nr. 14 kl. 19.15	M
Overgårdsvej	1	Pramvej	16	Rismøllegade	3	Rønnebærvej	8
Overvænget	10	Prins Jørgens Vej	20	Risvangen	8	Rønneparken	2
		Prins Knuds Vej	20	Robdrup Byvej	18	Rønnevej	3
		Prins Ottos Vej	20	Robdrupvej	18	Rørhaven	8
		Prinsessegade	15	Robert Fultons Vej	9	kl. 17.25	D
P		kl. 18.45	E	Rodenlund	18	Rørsangervej	9
P. Knudsens Vej	4	Provstegade	15	Roensgårdsvej	1	Råby Møllevej	1
nr. 12 kl. 16.30, 24 kl. 17.35, 36 kl. 17.40	K	Provstejorden	2	Rolighedsvej, Havndal	1	Rådalsvej	17
P. Kochs Vej	20	Præstebakken	1	Rolighedsvej, Fårup	7	Rådhusstræde	15
P. Kornings Vej	20	Præstebjergvej	17	Rolsøvej	16	Rådhusortvet	15
Paderup Mosevej	20	Præstedalsvej	18	Romalt Boulevard	20	Rådmands Boulevard	13
Paderuplundvej	20	Præstedammen	19	Romalt Hedevej	20	Rådyrstien	7
Paderupvej	20	Præstegårdsvej, Randers NV	17	Romaltvej	20	Rågevej	7
Pagtervænget	19	Præstegårdsvej, Randers SØ	20	Rosebakken	9		
Palmelunden	20	Præstemarken, Randers SØ	20	Rosenborg Alle	11	S	
Palstrupvej	3	Præstemarken, Spentrup	2	Rosengade	15	Sadelmagervej	8
Panvej	20	Præstevejen	7	Rosenholmsvej	3	Safirdalen	3
Park Alle	19	Præstevænget	2	Rosenkrantzvej	9	Sagavej	3
Parkboulevard, Randers C	11	Purager	3	Rosenvej, Langå	17	Salbakken	1
Parkboulevard, Randers NV	8	kl. 18.30		Rosenvej, Spentrup	2	Sallingvej	16
Parkhøjen	17	Purhusvej	7	Rosenvej, Gjerlev J	1	Salstræde	1
Parkstien	17	Pærevej	8	Rosenvænget	7	Salvej	3
Parkvej, Langå	17	Påskeliljevej	9	Rossinisvej	10	Salvænget	1
Parkvej, Randers NV	10			Rougsøvej	16	Sandagervej	19
Parkvænget	10	R		Rubindalen	3	Sandgade	15
Pauline Worms Gade	4	R. Hougårds Vej	20	Rubjergparken	17	Sandvænget	7
nr. 4 kl. 17.35	K	nr. 5 kl. 17.10, 19 kl. 17.05,		Rubjergvej	17	Sanglærkevej	19
Pedersmindevej	2	29 kl. 17.00 og 39 kl. 16.55	I	Rud Kirkevej	18	Saturnvej	1
Perledalen	3	Raisløkke	1	Rugvej	13	Saxofonvej	16
Peter Skyttesvej	2	Ramshøjvej	18	Rugvænget, Randers NV	9	Saxovej	20
Petersminde	20	Randersvej, Langå	17	Rugvænget, Spentrup	3	Scandiagade	4
Piasminde	20	nr. 23 kl. 18.30	M	Rugårdsvej	4	Schallemosevej	5
Pibervej	16	Randersvej, Randers NV	9	Ruhøjvej, Spentrup	2	nr. 3 kl. 19.30 og 15 kl. 19.25	J
Pilegårdsvej	17	Randersvej, Spentrup	3	Ruhøjvej, Gjerlev J	2	Schousgade	15
Pilevej	3	Randrupvej	7	Runddalsvej	17	Schubertsvej	10
Pilevænget, Randers NV	10						
Pilevænget, Fårup	7						

VEJNAVN	RUTE	VEJNAVN	RUTE	VEJNAVN	RUTE	VEJNAVN	RUTE
Sct Kjeldsvej	9	Skolevej, Randers NV	13	Slyngborggade	14	23 kl. 16.35 og 32-36 kl. 17.55	K
Sct. Mortens Gade	15	Skolevej, Randers SØ	19	Slåenvej	6	Stadion Alle	7
Sct. Peders Gade	11	Skolevej, Spentrup	7	Smallegade	9	nr. 2 kl. 17.30	0
nr. 1 kl. 16.45, 22B kl. 16.40 og 33 kl. 16.35	A	Skomagerbakken	1	Smededamsvej	7	Stadionvej, Randers SØ	19
Sdr. Borupvej	18	Skorpionen	8	Smedegade	16	Stadionvej, Havndal	1
Sdr. Vingevej	17	Skovagervej	9	Smedelinien	3	Stadsgårdsvej	7
Selagervej	17	Skovalle	17	Smedevej	3	Stakhaven	8
Selandersvej	10	Skovbakken	17	Snaregade	15	Staldgårdsvej	15
Selsøvej	4	Skovbakkevej	17	Snebærvej	8	Stampemøllevvej	16
Semvej	2	Skovboulevarden	17	Snerlevej, Langå	17	Stampenvej	18
Sennelsgade	10	Skovbovej	19	Snerlevej, Randers NØ	11	Stangerumvej	1
nr. 7 kl. 17.50 og 21 kl. 18.15	J	Skovbrynet, Langå	17	nr. 1 kl. 18.10 og 23 kl. 18.05	F	Stationspladsen	17
Sennepsvangen	8	Skovbrynet, Randers C	14	Sognevej, Randers NV	7	Stationsvej, Langå	17
nr. 1-17 kl. 18.50, 2-16 kl. 19.00 og 19-31 kl. 18.45 og 20-46 kl. 18.40	C	Skovbrynet, Randers SØ	19	Sognevej, Gjerlev J	2	Stationsvej, Randers SØ	19
Sigsgårdsvej	20	Skovduevej, Randers SØ	19	nr. 13 A kl. 17.00	M	Stationsvej, Spentrup	2
Sigsvej	3	Skovduevej, Fårup	7	Solbakkevej	18	nr. 2 v/Brugs kl. 19.00	M
Sikavej	20	Skovgårdsvej	16	Solbærvej	8	Stavnagervej	17
Silovej	19	Skovhegnet	17	Solhøjen	9	Steen Blichers Gade	14
Sindalvej	16	Skovhulevej	10	Solsikkevej	11	Stemannsgade	15
Sivhaven	8	Skovkanten	17	Solsortevej, Langå	17	Stenaltvej	3
kl. 17.20	D	Skovkrogen	17	Solsortevej, Randers SØ	19	Stendalsvej	20
Sjællandsgade	10	Skovleddet	17	Solsortevej, Fårup	7	Stendigevej	9
nr. 11 kl. 17.05, 14-22 kl. 17.00, 24-28 kl. 16.50, 30-38 kl. 16.45, 40-55 kl. 16.35, 45 kl. 16.40, 51 kl. 16.30	J	Skovlund	16	Solsortvej, Randers C	5	Stenhøjvej	1
Skaføvej	4	Skovlystvej	17	nr. 19 kl. 18.50	J	Stenkildevej	1
Skagenvej	16	Skovlyvej	5	Solstien	5	Stenkløvervej	8
Skaldhøjvej, Spentrup	2	Skovparken	17	Solvangsvej	18	Stien	16
Skaldhøjvej, Gjerlev J	2	Skovsangervej	19	Solvænget	19	Stisbakken	7
Skalmstrupvej	1	Skovstien, Langå	17	Soløjedalen	3	Stjernevej, Randers NØ	5
Skanderborggade	16	Skovstien, Randers SØ	19	Sommerlystvej	19	Stjernevej, Havndal	1
Skanse Alle	16	Skovstjernevej	10	Spangen, Randers NØ	3	Stokagervej	17
Skansebo	16	Skovsyrevej	10	Spangen, Spentrup	3	Stokbjergvej	9
nr. 16 kl. 16.55	H	Skovvadbrovej	7	Sparrehusevej, Spentrup	7	Stolemagervej	8
Skansegade	16	Skovvej, Randers NØ	1	Sparrehusevej, Gjerlev J	7	Stolsbjergvej	2
Skeelsvej, Langå	17	Skovvej, Randers SV	16	Sparrehusvej	1	Storegade, Randers C	15
Skeelsvej, Randers NV	9	Skovvænget	10	Spentrupvej	1	Storegade, Randers SØ	19
Skelvangsvej, Randers NV	8	Skrænten, Randers C	14	Spergelvangen	8	nr. 51 v/brugs kl. 16.30	L
nr. 62 kl. 19.25	B	Skrænten, Gjerlev J	1	Spindervej	5	Storegade, Fårup	7
Skelvangsvej, Gjerlev J	1	Skråvejen	19	Splejservej	5	Stoubyvej	1
nr. 77 kl. 19.15, 97 kl. 19.20, 113 kl. 19.10 155 kl. 19.05, 171 kl. 18.50 og 179 kl. 19.00	B	Skyggelien	10	Splitald	1	Strandvej	1
Skelvej	2	Skyttegade	16	Sportsvej	3	Straussvej	10
Skippervej	19	Skytten	8	Spurvevej, Langå	17	Stribsig Husevej	18
Skivevej	16	nr. 126 kl. 19.15 og v/garagen kl. 19.30	C	Spurvevej, Randers NØ	11	Stribvej	16
Skjoldsvej	2	Skægsbjergvej	1	Spurvevej, Fårup	7	Strindbergsvej	10
Skolebakken, Randers SØ	20	Skærvadvej	17	Spættevej	7	Struervej	16
Skolebakken, Gjerlev J	1	Sleipnersvej	13	Spøttrupvej	3	Strømhusvej	16
Skolegade	20	Sletten, Havndal	1	St. Kirkestræde	15	Strømmen	20
Skolestien	19	Sletten, Spentrup	2	St. Voldgade	15	nr. 11 kl. 17.55 og 25 kl. 18.00	I
Skolestræde	15	Slotsgade	15	Stabelsvej	2	Stubvangen	8
Skolevangen	2	Slotsgården, Randers C	15	Stadfeldtsvej	4	Stærevej	7
Skolevej, Randers C	13	Slotsgården, Gjerlev J	1	nr. 1-3 kl. 16.45, 13-17 kl. 16.40,		Støberivej	7



Ny storskraldsordning

Husk at bestille afhentning 2 hverdage før på storskrald.randers.dk eller 89 15 16 17

VEJNAVN	RUTE	VEJNAVN	RUTE	VEJNAVN	RUTE	VEJNAVN	RUTE
Støvringgårdvej	1	T		Toftevej, Langå	17	Tømrervej	8
Stålvvej	18	Takslunden	20	Toftevej, Randers SØ	19	Tønagervej, Havndal	1
Stånumvej	18	Tammestrupmark	18	Toftevej, Spentrup	3	Tønagervej, Gjerlev J	1
Svalevej, Langå	17	Tammestrupvej	18	Toftevejen	1	Tørringvej	1
Svalevej, Randers SØ	19	Tangvej	17	Toftevænget, Langå	17	Tørvebyggen	15
Svalevej, Fårup	7	Tathøj	1	Toftevænget, Randers NV	10	Tørvedalsvej	9
Svanevej	5	Tebbestrupvej, <i>lige numre 2-74</i>		Toftevænget, Spentrup	7	Tånum Bygade	9
/Lodsejervej kl. 19.10	J	<i>– ulige numre 1-71</i>	16	Toldbodgade	4	Tårupgårdsvej	3
Svanholmvej	3	Tebbestrupvej, <i>lige numre 98-180</i>		Toldervej	16	Tåsingevej	18
Svejdalen	18	<i>– ulige numre 97-177</i>	17	Topasdalen	3		
Svejstrupvej	9	Teglgade	1	Torvegade	15	U	
Svend Grathes Vej	20	Teglvej, Randers NØ	4	Tranekærvej	11	Udbyhøjvej, lige numre 2-152 –	
Svend Trøst Vej	20	nr. 33 kl. 18.30	K	Traneparken	19	ulige numre 1-127, Randers NØ	4
Svendborgvej	16	Teglvej, Fårup	7	v/garage kl. 17.30	L	nr. 120 kl. 18.20	K
Svinding Skovvej	9	Teglvangen	7	Tranevej	17	Udbyhøjvej, <i>lige numre 156-496 –</i>	
Svingelvej	8	Ternevej, Langå	17	Trangstræde	15	<i>ulige numre 229-491, Randers NØ</i>	1
Svinget, Randers SV	16	Ternevej, Randers SØ	18	Trapsgade	15	nr. 330 v/Brugs kl. 18.00	N
Svinget, Fårup	9	Ternevej, Havndal	1	Trehøje	1	Udbyhøjvej, Havndal	1
Sydtoften	3	Ternevej, Fårup	7	Trehøjevej, Randers NØ	7	Udbyhøjvej, Gjerlev J	1
Symfonivej	16	Thetisvej	20	Trehøjevej, Spentrup	7	nr. 570 v/købmand kl. 17.00	N
Syrenbakken	17	Thomas Edisons Vej	9	Trekanten	2	Udbyneder Østergade	1
Syrenparken	2	Thorsgade	15	Trekronervej	11	Udbynedervej	1
Syrenvej, Randers NØ	6	Thorsmarken	3	Trelleborg Alle	8	Udbyovergade	1
Syrenvej, Randers SØ	19	Thorsvej	2	Trendevangen	20	Udsigten, Randers NV	9
Syrenvej, Spentrup	2	Thranesvej	9	Tritonvej	20	Udsigten, Randers SØ	19
Syrenvej, Gjerlev J	1	Thujalunden	20	Troldekskovvej	9	nr. 16 kl. 18.00	L
Syvager	3	Thyrasvej	20	Trompetvej	16	Udsigten, Gjerlev J	1
Syvstjernen	8	Thysholmvej	8	Trudsholmvej	1	Ullersvej	13
Sæbyvej	16	Thyvej	16	Truevej, Fårup	7	nr. 4 kl. 17.20	B
Søborgvej	3	Tingager	3	Truevej, Mariager	7	Ullmansvej	10
Søbsøvej	4	Tingetvej	3	Trustrupvej	18	Ulrikkasvej	16
Sødring Bygade	1	Tinghøjvej, Randers NV	7	Trymsvej	13	Ulstrupvej, Ulstrup	17
Sødringholmsvej	3	Tinghøjvej, Randers SØ	18	Tubavej	16	Ulstrupvej, Langå	17
Sødringholmvej	1	Tinghøjvej, Havndal	1	Tuerne	1	nr. 6A kl. 17.30	P
Søholmene	9	Tinghøjvej, Gjerlev J	1	Tuevej	3	Ulstrupvej, Randers NØ	3
Sømærket	19	Tingvangen	2	Tulipanvej, Langå	17	Under Bakken	1
Sønder Alle	16	Tingvej	1	Tulipanvej, Randers NV	9	Urmagervej	8
Søndergade, Langå	17	Tirsdalen	20	Turkisdalen	3	Urtevangen	8
Søndergade, Randers C	15	Tjelevej	3	Turnipsvej	8		
Søndergade, Randers SØ	19	Tjurvej	19	Tusindfryddalen	3	V	
Søndergade, Fårup	7	Tjærbyvej	3	Tustrupvej	18	V.G. Andersens Vej	1
Søndergårdsvej, Randers SØ	18	Tjørnegårdsvej	1	Tvedevej	1	Valdemarsvej	20
Søndergårdsvej, Gjerlev J	1	Tjørnelundsvej	3	Tværgade, Langå	17	nr. 5 kl. 17.20	I
Søndermarken	19	Tjørnestien	18	Tværgade, Randers C	15	Valdhornvej	16
Sønderskovhedevej, Langå	17	Tjørnesvinget	2	Tværgade, Gjerlev J	1	Valhalsvej, Randers NV	13
Sønderskovhedevej, Randers NV	17	Tjørnevej, Randers C	5	Tværgade, Fårup	7	Valhalsvej, Spentrup	2
Søndervangen, Randers SØ	19	/Splejervej kl. 18.40	A	Tværstien	17	Valløvej	4
Søndervangen, Spentrup	2	Tjørnevej, Gjerlev J	1	/Bredgade kl. 17.15	P	Valmuevej, Randers NØ	11
Søndervej, Randers SØ	18	Tocadalen	3	Tværvej, Randers NØ	3	Valmuevej, Spentrup	2
Søndervej, Havndal	1	Toftagervej	20	Tværvej, Havndal	1	Valmuevej, Gjerlev J	1
Søren Bangsvej	1	Toftegårdsvej	7	Tværvej, Spentrup	2	Valnøddevej	8
Søren Kannesvej	2	Toften, Langå	17	Tyge Brahes Vej	10	Vandbækvej	19
Søren Møllers Gade	14	Toften, Randers SV	18	Tyttebærvej	8	nr. 39 kl. 18.15	L
Søren Quistsvej	2	Toften, Randers SØ	19	Tyvdalen	16	Vandmøllevej	17
Søringen	1	Toften, Spentrup	7	Tøjhushavevej	15	Vandværksvej, Randers SV	16
Søvej	17	Toften, Gjerlev J	1	nr. 12 kl. 17.50	E	Vandværksvej, Randers SØ	19

VEJNAVN	RUTE	VEJNAVN	RUTE	VEJNAVN	RUTE	VEJNAVN	RUTE
Vandværksvej, Havndal	1	Vestmarken	9	Vægtørvej	11	Østendalsvej	2
Vandværksvej, Spentrup	7	Vestre Bakkevej, Randers C	14	Vænget	16	Øster Alle	5
Vangen, Randers SV	18	Vestre Bakkevej, Randers NV	11	Værum Fælledvej	18	Øster Tværvæg	3
Vangen, Spentrup	7	Vestrupvej	3	Værum Møllevej	17	Østerballevej	17
Vangvejen	3	Vestvej	10	Væthvej	17	Østerbro, Randers NØ	1
Vasen	2	Vibevej, Langå	17	Vævervej	8	Østerbro, Havndal	1
Vasevej	9	Vibevej, Randers SØ	18	Vølundvej	13	nr. 17 v/Brugs kl. 16.30	M
Ved Byskellet	8	Vibevej, Fårup	7	nr. 4 kl. 17.15	B	Østergade, Randers C	15
nr. 1-7 kl. 18.45, 9-15 kl. 18.40, 17-23 kl. 18.35, 25-29 kl. 18.25 og 41 kl. 18.15	D	Viborgvej, lige numre 2-114 – ulige numre 1-99	10	W		Østergade, Gjerlev J	1
Ved Dammen	1	nr. 16 kl. 17.20 og 42 kl. 17.55	J	Wagnersvej	10	Østergade, Fårup	7
Ved Kirken, Randers SV	17	Viborgvej, lige numre 164-446 – ulige numre 249-445	9	Wahlsvej	17	Østergade	15
Ved Kirken, Havndal	2	Vidarsvej, Randers NV	13	Wennerbergsvej	10	Østergårdsvej	7
Ved Vandværket	9	nr. 18 kl. 17.30 og v/Energivej kl. 17.35	B	Wingesvej	10	Østerkæret	9
Ved Volden	15	Vikkevangen	8	Wollesvej	20	Østerled	1
Vedbendvej	2	Vilh. Thomsens Plads	14	Würglersvej	17	Østermarksvej	1
Vedøvej	4	Villatofte	1	Y		Østervang	9
Vejlagervej	7	Villavej, Langå	17	Ydervangen	8	Østervangsvej, Randers C	5
Vejlevej	16	nr. 7 kl. 18.25	P	Ydunsvej, Randers NV	13	Østervangsvej, Havndal	1
Vellevej	17	Villavej, Randers NV	9	Ydunsvej, Spentrup	2	Østervold	15
Vellinggårdsvej	1	Vilstrupvej	18	Ymersvej	13	Østervænget, Randers SØ	19
Vendsysselvej	16	Vindingholmvej	7	nr. 21-25 kl. 17.40 og 27-33 kl. 17.35	C	Østervænget, Spentrup	7
Vennelystvej	20	Vinkelstræde	15	Yrsavej	13	Østre Alle	1
nr. 30D kl. 16.40, 33 kl. 16.45, 38D kl. 16.35 og 46D kl. 16.30	I	Vinkelvej, Langå	17	Z		Østre Boulevard	3
Venning Byevej	9	Vinkelvej, Randers C	5	Zebravej	20	Østrupvej	3
Venusvej, Randers SØ	20	nr. 35 kl. 18.10	A	Zeniavej	17		
Venusvej, Havndal	1	Vinkelvej, Randers SØ	19	Æ		Å	
Verdisvej	10	Vinkelvej, Havndal	1	Æblehaven, Randers NØ	3	Åbrovej	17
Vermundsvej	20	Vinstrupvej	1	Æblehaven, Fårup	7	Ådalen	9
Vestbakken	17	Vintergækvej	9	Æblevej	8	Aage Beks Vej	10
Vester Alle, Randers C	11	Violvej, Langå	17	Æblevænget	10	Åkandevej	9
nr. 8 kl. 17.00	A	Violvej, Randers NV	9	Ægirsvej	13	Aalborggade	16
Vester Alle, Randers SØ	19	Virkevangen	19	nr. 1-7 kl. 18.25, 13 kl. 18.20, 21 kl. 18.15 29 kl. 18.10, 35 kl. 18.00, 45 kl. 17.50		nr. 6 kl. 17.20 og 10B kl. 17.30	H
Vester Altanvej	14	Virringmark	18	55 kl. 18.40 og 65 kl. 18.30	B	Ålholmvej	3
Vester Boulevard	8	Virringmosevej	18	Ærteholmsvej	1	Åløbet	1
Vester Kirkestræde	15	Virringvej	18	Ærtevej	8	Århusvej, Randers SV	16
Vester Tværvæg	10	Vissingvej	18	Ø		nr. 22A kl. 17.40 og 22G kl. 17.45	H
Vester Vellingvej	9	Vognmandsgade	15	Økonomivej	11	Århusvej, Randers SØ	19
Vesterbro	1	Volkemøllevej	19	Ølstvadbrovej	18	Årslevvej	18
i gården kl. 17.15	J	Volstrupvej	9	Ørneborgvej	20	Åsagervej	17
Vestergade, Langå	17	Von Hattenstræde	15	Ørnevej, Langå	17	Åsdalen	9
nr. 9 kl. 17.45, nr. 3 kl. 18.00	P	Vorup Boulevard	16	Ørnevej, Randers NØ	11	Åsen	18
Vestergade, Randers C	14	Vorup Kirkevej	16	Ørrildvej, Randers NV	7	Åstrupvej	1
Vestergade, Gjerlev J	1	Vædderen	8	Ørrildvej, Fårup	7	Åvej, Langå	17
Vestergade, Fårup	7	Vægten	8	Ørumvej	17	Åvej, Randers SV	16
nr. 16 v/Brugs kl. 18.15	O					Åvænget	17
Vestergade	15						
Vesterholmsvej	3						
Vesterled	1						
Vesterskovmark	1						
Vestertorv	14						
Vestervang	18						
Vestervangsparken	3						
Vestervangsvej	1						
Vestervold	14						



Ny storskraldsordning

Husk at bestille afhentning 2 hverdage før på storskrald.randers.dk eller 89 15 16 17

Miljøbilen ved dagligvareforretninger

Miljøbilen holder på p-pladserne fra kl. 10-13 på følgende lørdage:

Ekko SuperBest, Bøsbrovej 54	14.04
SuperBrugsen, Udbyhøjvej 62	28.04
Kvickly Xtra, Randers Storcenter	11.08
Føtex, Mariagervej	18.08
SuperBest, Tranekær Centret	12.05
Superspar, Vennelystvej 56	15.09
Kiwi Minipris, Gl. Hobrovej	06.10
Rema 1000, Gl. Stationsvej	27.10
SuperBest v/Mariagervej/Bredstrupgade	01.12
Superspar, Glarbjergvej 75	08.12

Miljøbilen holder fra kl. 16-19 på følgende torsdage ved:

Føtex på Mariagervej:	09.02, 08.03, 19.04, 14.06, 06.09, 25.10 og 29.11
Kvickly Xtra, Randers Storcenter:	16.02, 12.04, 07.06, 30.08, 27.09 og 11.10



Miljøbilen i midtbyen

Miljøbilen holder så tæt ved de angivne pladser som muligt på følgende datoer og klokkeslæt:

1	P-plads ved Vilh.Thomsens Plads	Onsdag	18.01, 14.03, 09.05, 08.08, 07.11	16:00 - 16:15
2	Hjørnet af Prins Christiansgade/Pontoppidansgade	Torsdag	19.01, 15.03, 10.05, 09.08, 08.11	16:10 - 16:25
3	P-plads ved Hobrovej	Torsdag	19.01, 15.03, 10.05, 09.08, 08.11	15:50 - 16:05
4	P-plads ved Vestertorv	Mandag	23.01, 19.03, 14.05, 13.08, 12.11	16:00 - 16:15
5	P-plads ved Tinghuset	Mandag	23.01, 19.03, 14.05, 13.08, 12.11	15:40 - 15:55
6	P-plads ved Kirketorget	Tirsdag	24.01, 20.03, 15.05, 14.08, 13.11	15:40 - 15:55
7	Hjørnet af Stemannsgade/Trapsgade	Tirsdag	24.01, 20.03, 15.05, 14.08, 13.11	16:05 - 16:20
8	Rådhuspladsen	Lørdag	04.02, 21.04, 08.09, 03.11	10:00 - 13:00



Kalender for storskrald og miljøbil 2012

Januar		Februar			Marts			April			Maj			Juni	
1 S		1 O	L	1 T	2	1 S		1 T	UGE 18	1 F	P	1			
2 M	UGE 1	2 T	M	2 F	3	2 M	UGE 14	2 O	0	2 L		2			
3 T		3 F	N	3 L		3 T		3 T	P	3 S		3			
4 O		4 L	8	4 S		4 O		4 F		4 M	UGE 23	4			
5 T		5 S		5 M	UGE 10	5 T		5 T		5 T		5			
6 F		6 M	0	6 T	5	6 F		6 S		6 O		6			
7 L		7 T	P	7 O	6	7 L		7 M	UGE 19	7 T	Kvickly Xtra, Storcenter	7			
8 S		8 O		8 T	Føtex, Mariagervej	8 S		8 T		8 F	A	8			
9 M	UGE 2	9 T	Føtex, Mariagervej	9 F	8	9 M	UGE 15	9 O		9 L	1	9			
10 T		10 F		10 L		10 T		10 T		10 S	2	10			
11 O		11 L		11 S		11 O		11 F		11 M	3	11			
12 T		12 S		12 M	UGE 11	12 T		12 T	Kvickly Xtra, Storcenter	12 T	Tranekær Centret, Hobrovej	12			
13 F		13 M		13 T		13 T		13 F		13 O		13			
14 L		14 T		14 O	1	14 L	Superbest, Bøstrovej	14 M	UGE 20	14 T	4	14			
15 S		15 O		15 T	2	15 S		15 T		15 F	5	15			
16 M	UGE 3	16 T	Kvickly Xtra, Storcenter	16 F		16 M	UGE 16	16 M		16 L	6	16			
17 T		17 F		17 L		17 T		17 T		17 S		17			
18 O		18 L		18 S		18 O		18 O		18 M	7	18			
19 T		19 S		19 M	UGE 12	19 T		19 T	Føtex, Mariagervej	19 T		19			
20 F		20 M		20 T	3	20 F		20 F		20 O		20			
21 L		21 T		21 O		21 T		21 M	UGE 21	21 T		21			
22 S		22 O		22 T	4	22 T		22 T		22 F	8	22			
23 M	UGE 4	23 T		23 F	5	23 M	UGE 17	23 M		23 L		23			
24 T		24 F		24 L		24 T		24 T		24 S		24			
25 O		25 L		25 S		25 O		25 O		25 M		25			
26 T		26 S		26 M	UGE 13	26 M		26 T		26 T		26			
27 F		27 M		27 T		27 T		27 F		27 O		27			
28 L		28 T		28 O		28 T	Superbrugsen, Udbyhøjvej	28 M	UGE 22	28 T		28			
29 S		29 O		29 T		29 T		29 T		29 F		29			
30 M	UGE 5	30 F		30 F	UGE 18	30 M		30 O		30 L		30			
31 T		31 T		31 L		31 L		31 T		31 T		31			

Storskrald

Se vejregister side 29-39 for rutenummer. [00]

Miljøbil

Miljøbilens rute er markeret med gult i vejregisteret side 29-40. [X]

Miljøbilen i midtbyen og ved udvalgte dagligvareforretninger

Se tiderne side 40. [O]

Kalender for storskrald og miljøbil 2012

Juli		August		September		Oktober		November		December		
1 S		1 O	UGE 31	1 L		1 M	UGE 40	1 T		4	1 L	SuperBest, Mariagervej/Bjæstrupgade
2 M	UGE 27	2 T		2 S		2 T		2 F		5	2 S	
3 T		3 F		3 M	UGE 36	3 O		3 L	8	5	3 M	UGE 49
4 O		4 L		4 T		4 T		4 S		6	4 T	
5 T		5 S		5 O		5 F		5 M	UGE 45	7	5 O	
6 F		6 M	UGE 32	6 T	Føtex, Mariagervej	6 L	Kivi Minipris, Gl. Høbrovej	6 T		8	6 T	
7 L		7 T		7 F		7 S		7 O		9	7 F	
8 S		8 O	1 B	8 L		8 M	UGE 41	8 T	3 2 C	10	8 L	Superspar, Blarbjergvej
9 M	UGE 28	9 T	3 2 C	9 S		9 T		9 F		11	9 S	
10 T		10 F		10 M	UGE 37	10 O		10 L		12	10 M	UGE 50
11 O		11 L	Kivickly Xtra, Storcenter	11 T		11 T	Kivickly Xtra, Storcenter	11 S		13	11 T	
12 T		12 S		12 O		12 F		12 M	UGE 46 5 4 E	14	12 O	
13 F		13 M	UGE 35 4 E	13 T		13 L		13 T	7 6 F	15	13 T	
14 L		14 T	7 6 F	14 F		14 S		14 O		16	14 F	
15 S		15 O		15 L	Superspar, Vennelystvej	15 M	UGE 42	15 T		17	15 L	
16 M	UGE 29	16 T		16 S		16 T		16 F		18	16 S	
17 T		17 F		17 M	UGE 38	17 O		17 L		19	17 M	UGE 51
18 O		18 L	Føtex, Mariagervej	18 T		18 T		18 S		20	18 T	
19 T		19 S		19 O		19 F		19 M	47	21	19 O	
20 F		20 M	UGE 34	20 T		20 L		20 T		22	20 T	
21 L		21 T		21 F		21 S		21 O		23	21 F	
22 S		22 O		22 L		22 M	UGE 43	22 T		24	22 L	
23 M	UGE 30	23 T		23 S		23 T		23 F		25	23 S	
24 T		24 F		24 M	UGE 39	24 O		24 L		26	24 M	UGE 52
25 O		25 L		25 T		25 T	Føtex, Mariagervej	25 S		27	25 T	
26 T		26 S		26 O		26 F		26 M	UGE 48	28	26 O	
27 F		27 M	UGE 35	27 T	Kivickly Xtra, Storcenter	27 L	Rema 1000, Eudena-centret	27 T		29	27 T	
28 L		28 T		28 F		28 S		28 O		30	28 F	
29 S		29 O		29 L		29 M	UGE 44	29 T	Føtex, Mariagervej	31	29 L	
30 M	UGE 31	30 T	Kivickly Xtra, Storcenter	30 S		30 T		30 F		1	30 S	
31 T		31 F		31 O		31 O		31 M	UGE 1	2	31 M	UGE 1

Storskrald

Se vejregister side 29-39 for rutenummer. [00]

Miljøbil

Miljøbilens rute er markeret med gult i vejregisteret side 29-40. [X]

Miljøbil i midtbyen og ved udvalgte dagligvarerforretninger

Se tiderne side 40. [0]

Brug de digitale muligheder



SMS SERVICE

På affald.randers.dk – Dine affaldsordninger kan du tilmelde dig to forskellige sms-services:

1. Få en sms, når genbrugsbeholderen snart bliver tømt.
2. Få en sms med oplysninger om ændringer i afhentningen af affald.



WEBBUTIK

På affald.randers.dk – selvbetjening kan du nu betale dine sækkemærker til ekstra affald over nettet.



affald.randers.dk



På affald.randers.dk kan du se, hvornår du får hentet affald, kan få hentet storskrald, købe mærkater og meget andet.



**HUSK:
AT BESTILLE AFHENTNING
AF STORSKRALD SENEST
TO HVERDAGE FØR.**



Smart

Besøg vores mobil-site

Grib din smartphone og scan koden til højre eller gå ind på mobilaaffald.randers.dk. Her kan du se, hvor affaldet skal hen, læse nyheder m.m. Mulighederne vil blive udbygget i løbet af året.

SE FORKLARING PÅ BRUG
AF QR-KODER PÅ SIDE 3



Storskrald

Bestil afhentning af storskrald på storskrald.randers.dk eller ring 89 15 16 17

Adresser og åbningstider

• Randers Genbrugsplads

Ørneborgvej 28
8960 Randers SØ

Åbningstider:

Mandag-fredag kl. 10.00-18.00

Lørdag kl. 10.00-16.00

Alle søn- og helligdage i april-september kl. 10.00-16.00

Lukket den 24., 25., 26. og 31. december samt den 1. januar.

• Asferg Genbrugsplads

Hulvejen 3, Asferg
8990 Fårup

• Langå Genbrugsplads

Kærsangervej 12
8870 Langå

• Øster Tørslev Genbrugsplads

Udbyhøjvej 506, Ø. Tørslev
8983 Gjerlev J

Åbningstider:

Mandag-fredag kl. 10.00-18.00

Lørdag kl. 10.00-16.00

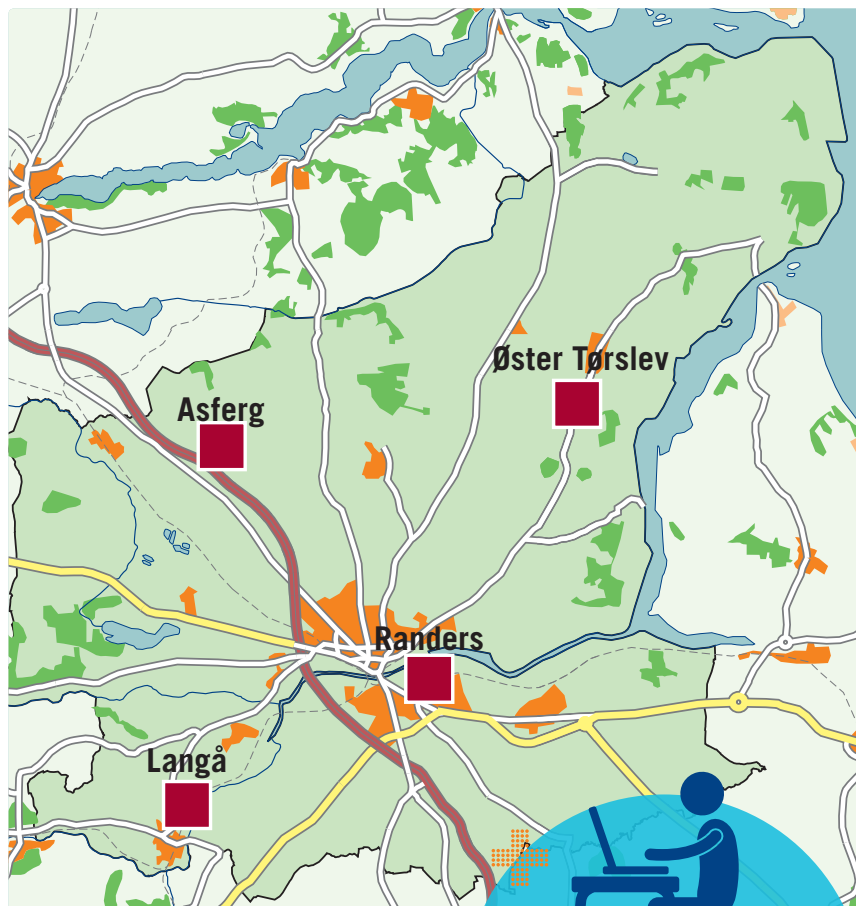
Skæve helligdage og første søndag i april-september kl. 10.00-16.00

Lukket den 24., 25., 26. og 31. december samt den 1. januar.

Randers Affaldsterminal

Romalt Boulevard 64
8960 Randers SØ
Tlf. 89 15 1639

Åbningstider:
Mandag-fredag
kl. 7.00-15.30



Se også den elektroniske udgave af Exit med aktive links og bonusmateriale. Find den på affald.randers.dk



AFFALDSKONTORET

Laksetorvet, 8900 Randers C
Tlf. 89 15 1617
E-mail: affald@randers.dk
affald.randers.dk

Åbningstider:

Mandag-torsdag kl. 8.00-15.00
Fredag kl. 8.00-13.00