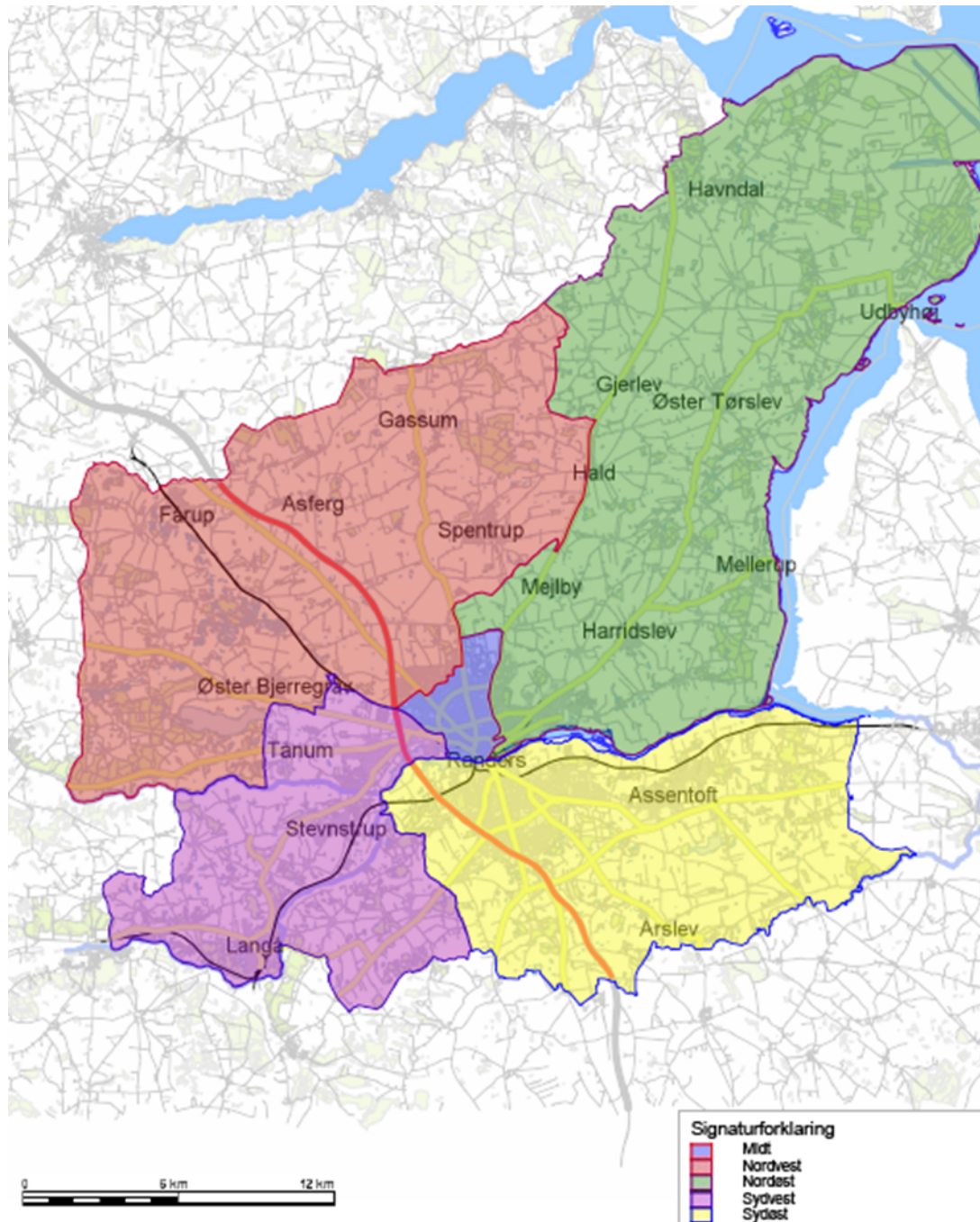




Kapacitetsanalyse for dagtilbud i Randers Kommune – 2023



Børn og skole sekretariat
Dato: 01-05-2023

Kapitel 1: Baggrund og indledning

Dette notat indeholder analyser af den forventede udvikling i børnetallet for aldersgruppen 0-5 årige i Randers Kommune. Kapacitetsanalysen belyser det forventede fysiske pladsbehov for dagtilbudsområdet.

Analyserne benytter seneste befolkningsprognose for Randers Kommune for 2024 til 2036. Denne befolkningsprognose forventes at blive godkendt af byrådet i april måned 2023. Det er under forudsætning af, at byrådet godkender denne befolkningsprognose, at kapacitetsanalysen for dagtilbud er udarbejdet. Såfremt der kommer ændringer til den seneste befolkningsprognose, vil der være behov for, at kapacitetsanalysen for dagtilbud også tilrettes derefter.

Befolkningsprognosen er udarbejdet i samarbejde med COWI, og bygger på statistiske data om fødsels- og dødsrater, flyttemønstre samt skole-søgemønstre i kommunen. Desuden indgår en vurdering af grundsalg og udbygningen af kommunens lokalplanlagte boligområder (boligprogrammet).

Sidste gang der blev udarbejdet en kapacitetsanalyse for dagtilbud var i 2022. Kapacitetsanalysen var en del af budgetmaterialet i forbindelse med byrådets arbejde med budget 2023.

Denne kapacitetsanalyse dækker en 10-årig prognoseperiode fra 2023-2033. Når der arbejdes med prognoser, er det vigtigt at være opmærksom på, at usikkerheden i prognosen stiger jo længere ud i fremtiden der kigges. Dette er især vigtigt at have for øje på dagtilbudsområdet – da prognosen hurtigt kigger ud over en periode, hvor de kommende brugere af dagtilbud i kommunen endnu ikke er født. Prognoserne tager disse ting med i overvejelserne og er fortsat et godt redskab, det er blot vigtigt at huske på, at der er tale om prognoser, som kan ændre sig over tid.

Notatet er opbygget således, at der efter denne indledning er et kapitel 2 med en sammenfatning af analyserne, mens kapitel 3 omhandler analyserne på dagtilbudsområdet.

Pasningsgaranti

Byrådet har i forbindelse med vedtagelsen af budget 2023 besluttet, at så vidt det er muligt gives der i Randers Kommune en plads til det enkelte barn i det dagtilbudsdistrikt, hvor barnet har bopæl. Hvis det ikke er muligt, tilbydes barnet i stedet en plads så tæt på hjemmet som muligt. Hvis forældrene tilbydes en plads uden for distriktet, er der mulighed for at vende tilbage til det oprindelige distrikt, når der er en ledig plads. Randers Kommune søger i størst muligt omfang at imødekomme forældrenes ønske – det kan fx omhandle en plads i rimelig geografisk nærhed af forældrenes bopæl eller arbejdsplads. Der er ikke garanti for en bestemt plads og heller ikke garanti for bestemte åbningstider. Tilbydes forældrene en plads, er pasningsgarantien opfyldt. Siger forældrene nej til pladsen, kan barnet først garanteres en plads igen tre måneder senere. Randers Kommune forsøger dog altid at hjælpe med en plads igen hurtigst muligt.

Randers Kommune er inddelt i fem dagtilbudsdistrikter (se også oversigtskortet over Randers Kommunes dagtilbudsdistrikter på side 1 i dette notat):

- Dagtilbud Midt
- Dagtilbud Nordvest
- Dagtilbud Nordøst
- Dagtilbud Sydvest
- Dagtilbud Sydøst

I praksis inddrages følgende institutioner dog under dagtilbudsdistrikt Midt, når der anvises pladser: Børnehuset Ålykke, Børnehuset Viborgvej, Børnehuset Birkebo, Børnehuset Hørhaven, Børnehuset Regnbuen, Børnehuset Mælkevejen, Børnehuset Bækkestien og Børnehuset Midgaard, samt dagplejere i samme område. Dette skyldes en historisk praksis, som har afsæt i den tidligere pasningsgaranti, som var indenfor de fem dagtilbudsdistrikter, men hvor ovenstående institutioner talte med under distrikt Midt.

Forældre kan frit vælge hvilket dagtilbud/institution, institutionsform, privat eller offentlig institution, de ønsker at benytte til deres barn.

Resultatet af analyserne tager afsæt i den nuværende afgrænsning af de fem dagtilbudsdistrikter, og der ses ikke på kapaciteten i den enkelte afdeling/institution. Generelt kan det anføres, at jo mindre distrikter, hvor pasningsgarantien skal være opfyldt, jo større fysisk (over)kapacitet vil det kræve for at leve op til pasningsgarantien, og omvendt.

Det vil være nødvendigt med et vist kapacitetsoverskud af pladser for til stadighed at kunne sikre opretholdelse af pasningsgarantien. Omfanget af dette vil være påvirket af det besluttede serviceniveau, hvor den nuværende beslutning, som nævnt ovenstående, er at der tilstræbes at tildele plads indenfor de fem dagtilbudsdistrikter, men Randers Kommune forbeholder sig muligheden for at anvende den lovgivningsmæssige forpligtelse, som betyder der kan anvises plads indenfor kommunegrænsen.

Kapitel 2: Sammenfatning af analysen

Dette kapitel sammenfatter de væsentligste uddrag fra analysen af udviklingen i børnetallet samt delkonklusionerne på dagtilbudsområdet.

I perioden 2023 til 2032 forventes børnetallet på dagtilbudsområdet (0-5 år) at stige fra 6.252 børn i 2023 til 6.967 børn i 2032. Hermed vil børnetallet samlet set stige med 715 børn. Dette fordeler sig på 292 børn mellem 0-2 år og 423 børn på 3-5 år.

Når de nuværende besluttede nybyggerier og kapacitetsudvidelser står klar i løbet af 2025 vil der være i alt 2.233 dagtilbudspladser til børn i alderen 0-2 år i Randers Kommune. Det forudsætter, at det nuværende antal pladser i den kommunale dagpleje kan fastholdes ved at rekruttere tilstrækkeligt med dagplejere til erstatning for dem, der forlader faget. I Randers Kommune er antallet af kommunale dagplejepladser faldet med 26 pladser i perioden fra 2022 til 2023.

På trods af de beskrevne nybyggerier og kapacitetsudvidelser mangler der i næsten hele perioden pladser til børn 0-2 år i Randers Kommune. I perioden fra 2023 til 2026 vil der være få ledige pladser til børn 0-2 år på kommuneplan, og fra 2027 til 2033 vil der mangle pladser til børn 0-2 år i Randers Kommune. På kommuneplan mangler der i perioden fra 2027 til 2033 mellem 22 og 81 pladser om året til børn 0-2 år.

Når de nuværende besluttede nybyggerier og kapacitetsudvidelser står klar i løbet af 2025 vil der være i alt 3.621 dagtilbudspladser til børn 3-5 år i Randers kommune. For børn 3-5 år vil der på kommuneplan være ledige pladser i perioden fra 2023 til 2033, men sidst i perioden vil der være få ledige pladser. For børn 3-5 år er der 74 ledige børnehavepladser i 2033, som er det år, hvor der er færrest ledige pladser.

Den konkrete beskrivelse af de fremtidige kapacitetsudvidelser fremgår af afsnittet om "Kapaciteten" i kapitel 3 i dette notat.

I forbindelse med fastlæggelsen af budget 2023 blev der med afsæt i kapacitetsanalysen på dagtilbudsområdet fra 2022 udarbejdet et notat der beskrev behovet for kapacitetsudvidelse på dagtilbudsområdet ("*Beskrivelse af kapacitetsudvidelse på dagtilbudsområdet på baggrund af kapacitetsanalysen og behovet for erstatningsbyggeri på dagtilbudsområdet*" af 25. august 2022). Notatet gav en samlet beskrivelse af resultaterne fra kapacitetsanalysen på dagtilbudsområdet fra 2022 samt en beskrivelse af behovet for erstatningsbyggerier på dagtilbudsområdet, der er beskrevet i arkitekt Gorm Nielsens bygningsgennemgang fra 2021. Disse to opgørelser, samt betydningen af om pasningsgarantien er gældende i hele Randers Kommune eller i hver af de fem dagtilbudsdistrikter i Kommunen, gav samlet set et billede af behovet for kapacitetsudvidelse på dagtilbudsområdet i Randers Kommune (sagen blev behandlet på byrådets møde den 15. september 2022, sag nummer 365).

Dette års kapacitetsanalyse adskiller sig ikke væsentligt fra sidste års kapacitetsanalyse, når der ses på hele kapacitetsanalysens periode (2023-2033). I den nye befolkningsprognose i år er forventningen til væksten i antallet af 0-2 årige i den første del af prognoseperioden lidt lavere end i sidste års prognose, men fra 2027 forventer dette års prognose flere 0-2 årige end sidste års prognose. I den nye befolkningsprognose er forventningen til væksten i antallet af 3-5 årige i de første år af prognosens tid på niveau med sidste års prognose. Herefter er der i den nye prognose i perioden fra 2025 til 2030 en forventning til en lavere vækst end i sidste års prognose. Sidst i perioden forventes der i den nye prognose flere 3-5 årige end i sidste års prognose.

Kapitel 3: Dagtilbudsområdet

Dette afsnit vil indledningsvist undersøge udviklingen i børnetallet i dagtilbudsalderen 0-5 år i perioden 2023-2033. Herefter sammenlignes dette års prognose med sidste års prognose, inden det afslutningsvis undersøges, hvordan pladsbehovet i de enkelte dagtilbudsdistrikter forventes at blive i perioden 2023 til 2033.

Analyse af forventet børnetal på dagtilbudsområdet

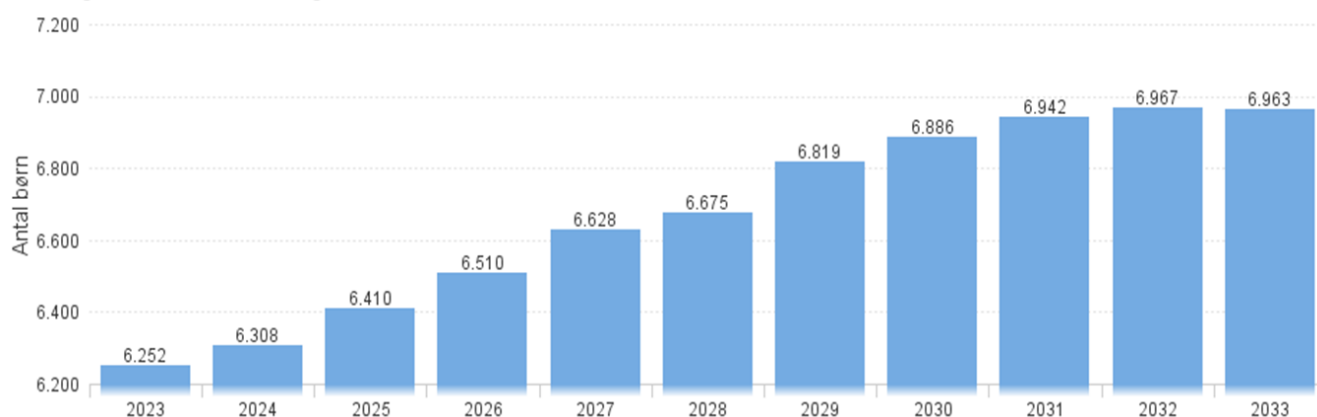
Dette afsnit ser først på udviklingen i børnetallet for hele aldersgruppen for dagtilbudsområdet, 0-5 årige. Hernæst foretages en opdeling, dels i aldersgruppen 0-2 årige, der benytter vuggestuer og dagplejere, dels i 3-5 årige, der benytter børnehaver.

Den forventede udvikling i børnetallet for 0-5 årige for hele Randers Kommune

Figur 3.1 nedenfor viser kommunens forventede samlede børnetal for 0-5 årige.

Figur 3.1 Forventet udvikling i børnetal for 0-5 årige i Randers Kommune 2023-2033 med afsæt i befolkningsprognosen fra 2024 til 2036

Udvikling i børnetallet for 0-5 årige



Børnetallet for 0-5 årige forventes at stige år for år frem mod 2032, hvor der forventes at være 715 flere børn end i 2023.

Den forventede udvikling i børnetallet for 0-2 årige i hele Randers Kommune

Figur 3.2 viser udviklingen i børnetallet for de 0-2 årige børn.

Figur 3.2 Forventet udvikling i antallet af 0-2 årige fra 2023-2033 i hele Randers Kommune

Udvikling i børnetallet for 0-2 årige



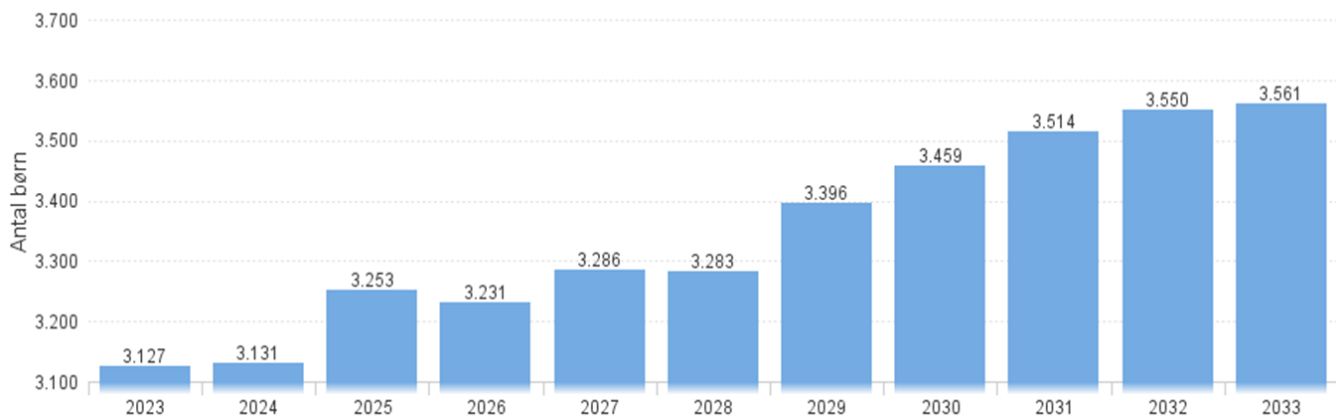
Antallet af 0-2 årige i perioden fra 2023 til 2033 forventes at være lavest i 2023. Herefter forventes antallet at være stigende i perioden fra 2023 og frem, dog med et fald fra 2024 til 2025 på i alt 18 børn. Antallet af 0-2 årige er højst i årene 2030 og 2031. Her forventes at være 303 flere 0-2 årige end i 2023. I 2032 og 2033 ses et svagt fald i antallet af børn sammenlignet med 2030 og 2031.

Den forventede udvikling i børnetallet for 3-5 årige i hele Randers Kommune

Figur 3.3 viser udviklingen i børnetallet for de 3-5 årige børn.

Figur 3.3 Forventet udvikling i antallet af 3-5 årige fra 2022-2032 i hele Randers Kommune

Udvikling i børnetallet for 3-5 årige



Der ses her en forventet stigning i antallet af 3-5 årige fra 3.127 børn i 2023 til 3.561 børn i 2033. En stigning på i alt 434 børn i perioden. Fra 2025 til 2026 er der et fald i antallet af 3-5 årige på 22 børn, men herefter stiger antallet af 3-5 årige igen.

Sammenligning af prognosen fra 2022 og prognosen fra 2023

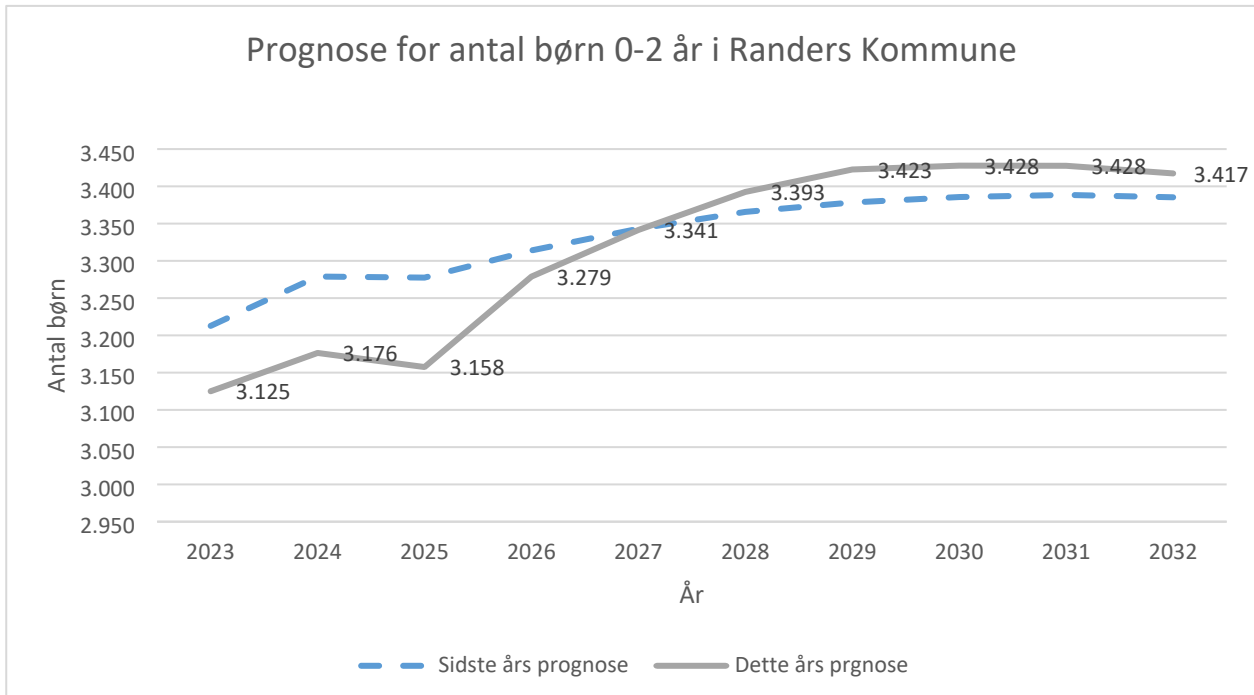
I dette afsnit sammenlignes prognosen fra 2022 med den nye prognose fra 2023.

I 2021 var der en historisk stor befolkningstilvækst i Randers Kommune. I 2022 har der også været en befolkningstilvækst i Randers Kommune på i alt 943 personer. Dette er mere end prognosen for 2022 forventede. I dette tal er indregnet de 518 ukrainske flygtninge (nettotal), som Randers Kommune har modtaget i 2022. I dette års prognose er der forudsat, at antallet flygtninge fra Ukraine og andre lande er på niveau med tallet for 2022.

I sidste års prognose var der en forventning om, at der i 2022 ville blive født 1.049 børn i Randers Kommune. Der blev dog kun født i alt 943 børn i 2022, og dermed en forskel på 106 børn sammenholdt med prognosen. I 2021 blev der født i alt 1.064 børn i Randers Kommune, hvilket var et af de højeste fødselsniveauer i kommunen siden 2008. Både i Randers Kommune og på landsplan er der født færre børn i 2022 sammenholdt med året før.

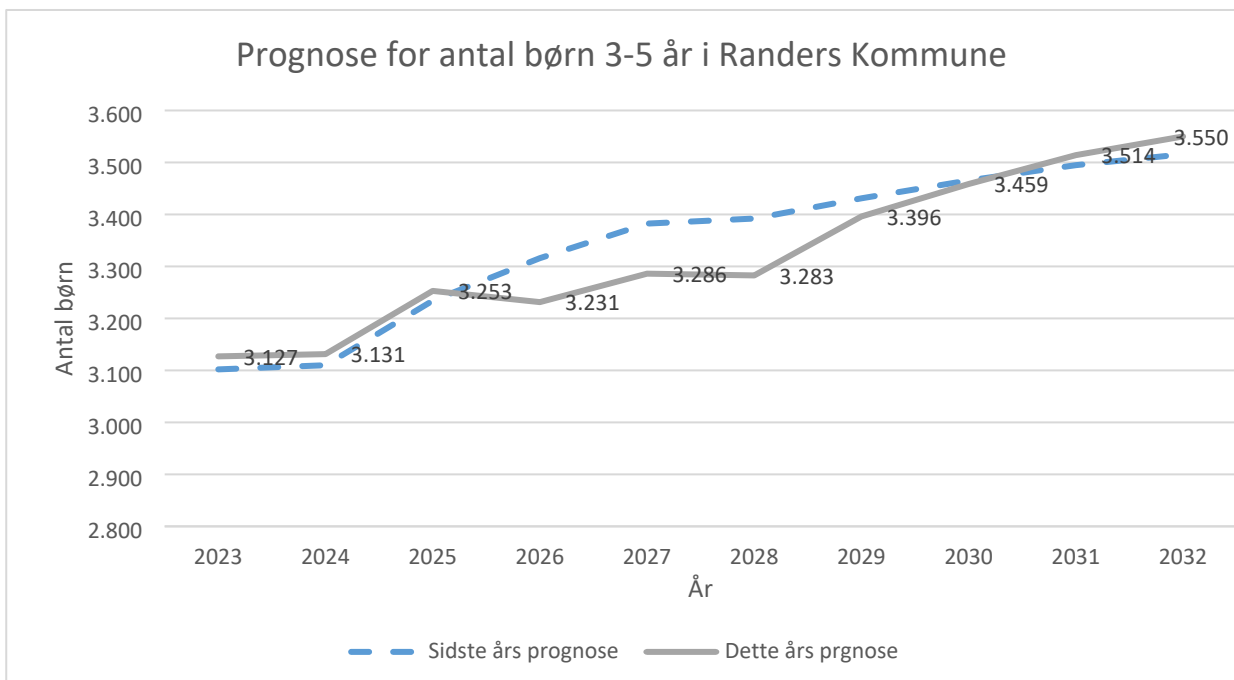
Flytteaktiviteten mellem landets kommuner har samlet set været lavere i 2022 end i 2021. Randers Kommune har ligeledes oplevet et fald i både tilflytning og fraflytning, men ikke i samme omfang som på landsplan.

Figur 3.4 Sammenligning af den forventede udvikling i børnetallet for 0-2 årige i Randers Kommune i perioden 2023-2032 mellem prognosen fra 2022 (sidste års prognose) og prognosen fra 2023 (dette års prognose)



I den nye befolkningsprognose i år er forventningen til væksten i antallet af 0-2 årige i den første del af prognoseperioden lidt lavere end i sidste års prognose, men fra 2027 forventer dette års prognose flere 0-2 årige end sidste års prognose.

Figur 3.5 Sammenligning af den forventede udvikling i børnetallet for 3-5 årige i Randers Kommune i perioden 2023-2032 mellem prognosen fra 2022 (sidste års prognose) og prognosen fra 2023 (dette års prognose)



I den nye befolkningsprognose er forventningen til væksten i antallet af 3-5 årige i de første år af prognosens tid på niveau med sidste års prognose. Herefter er der i den nye prognose i perioden fra 2025

til 2030 en forventning til en lavere vækst end i sidste års prognose. Sidst i perioden forventes der i den nye prognose flere 3-5 årige end i sidste års prognose.

Analyse af pladsbehovet på dagtilbudsområdet

I dette afsnit undersøges, om der kan forventes at være tilstrækkelig fysisk kapacitet på dagtilbudsområdet i perioden 2023-2033. Det gøres ved at sammenholde udviklingen i børnetallet med den faktiske kapacitet, altså antallet af pladser i den kommunale dagpleje, samt antallet af pladser i vuggestuer og børnehaver i de kommunale, selvejende og private daginstitutioner i Randers Kommune. Der er ikke medregnet de børn, der har en pasningsordning hos en privat passer, børn der har pasning over kommunegrænsen, eller de forældre der får tilskud til pasning af eget barn. Først ses samlet på hele kommunen, herefter på hvert af de fem dagtilbudsområder.

Kapaciteten

I dette års analyse indeholder kapaciteten det nuværende antal af pladser, samt forventninger til pladser i forhold til planlagte om- og tilbygning i institutionerne de kommende år. Den ekstra kapacitet er tillagt i de enkelte dagtilbud fra de år, hvor de nye institutioner forventes at blive taget i brug. De kendte byggerier omhandler følgende:

- En tilbygning hvor Vuggestuen Minimax (Dagtilbud Midt) udvides fra de nuværende 50 vuggestuepladser til i alt 50 vuggestuepladser og 100 børnehavepladser. Dette er medregnet fra 2024
- En ny daginstitution med plads til 50 vuggestuebørn og 100 børnehavebørn i Munkdrup (Dagtilbud Sydøst), der er medregnet fra 2024
- En ny daginstitution i Dronningborg (Dagtilbud Nordøst) med plads til 50 vuggestuebørn og 100 børnehavebørn, der er medregnet fra 2025.

Fra 2022 til 2023 er der også oprettet en del ekstra vuggestuepladser og børnehavepladser i de bestående daginstitutioner. Således er der i 2023 i alt 101 flere vuggestuepladser i kommunale og selvejende daginstitutioner end der var i 2022, mens der er oprettet 71 flere børnehavepladser i samme periode. Antallet af kommunale dagplejepladser er i den samme periode faldet med 26 pladser. Det er ikke lykkedes at rekruttere tilstrækkeligt med nye dagplejere for de dagplejere, der har forladt området det seneste år. Tendensen både lokalt og nationalt er, at antallet af dagplejepladser er faldende grundet udfordringer med at rekruttere tilstrækkeligt med dagplejere.

I tallene fra 2023 er allerede medregnet den ekstra kapacitet der i løbet af 2023 kommer i bestående dagtilbud. Det drejer sig fx om ekstra børnehavepladser i Børnehuset Skovdalen (Dagtilbud Sydøst), ekstra vuggestuepladser i Børnehuset Æblehaven (Dagtilbud Sydvest) og ekstra vuggestuepladser i Børnehuset Midgaard (Dagtilbud Nordøst). I dagplejen er der taget udgangspunkt i det gennemsnitlige antal pladser, der har været i dagplejen de seneste 12 måneder. Dette antal er herefter anvendt for hele perioden, og det er dermed forudsat, at der kan ansættes nye dagplejere, såfremt en dagplejer fx går på pension, skifter job eller flytter. Hvorvidt dette vil være muligt de kommende 10 år er vanskeligt at vurdere.

Behovet for pladser samlet set i Randers Kommune

Det skal bemærkes, at når tabellerne viser positive tal ved "Behov for pladser", så betyder det, at der mangler pladser i dagtilbuddet. Dette er markeret med **rødt** i tabellerne. Negative tal (minus) betyder, at der er en overkapacitet og dermed ledige pladser i dagtilbuddet. Dette er markeret med **grønt** i tabellerne.

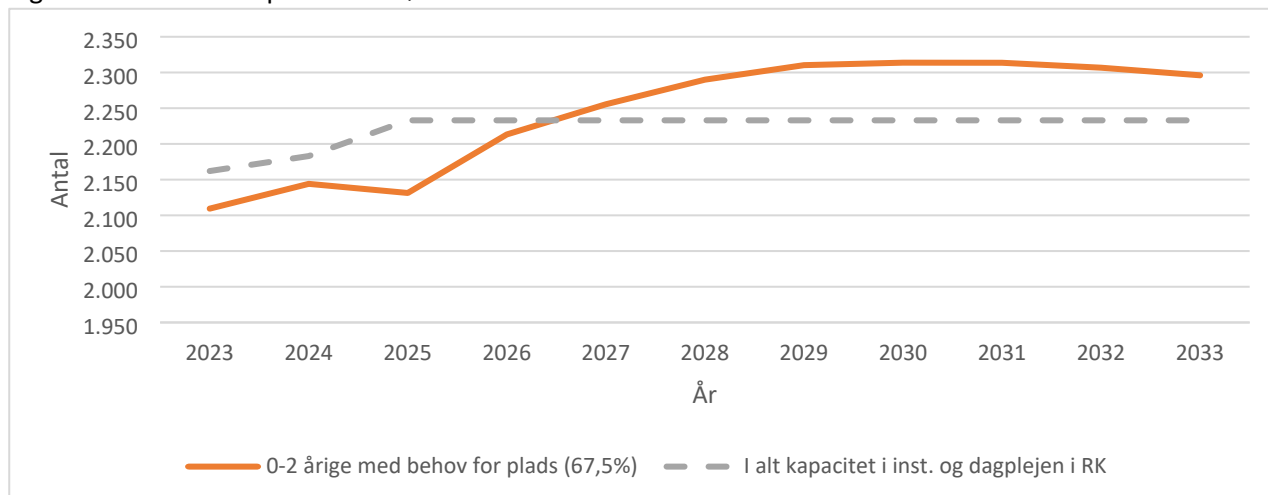
I analysen af pladsbehovet for 0-2 årige forudsættes, at forældre ikke efterspørger en plads i perioden med barselsorlov. Der er taget udgangspunkt i 6-by nøgletallene 2021, som viser en efterspørgsel på 67,5% for de 0-2 årige og en efterspørgsel for de 3-5 årige børn på 99,6%.

Tabel 3.1 og figur 3.6 nedenfor viser, at der samlet set i Randers Kommune, med undtagelse af i 2025, vil være få ledige pladser eller mangle fysisk kapacitet til dagpleje- og vuggestuebørn i alderen 0-2 år i perioden frem til 2033. I 2025, hvor den nye daginstitution i Dronningborg med 50 ekstra vuggestuepladser forventes at stå klar, vil der på kommuneplan være omkring 100 ledige pladser til børn 0-2 år, men herefter vil der igen blive mangel på dagtilbudspladser til børn 0-2 år i Randers Kommune.

Tabel 3.1 Behovet for pladser til børn 0-2 år i Randers Kommune

I alt Randers Kommune	2023	2024	2025	2026	2027	2028	2029	2030	2031	2032	2033
I alt prognose	3.125	3.176	3.158	3.279	3.341	3.393	3.423	3.428	3.428	3.417	3.402
0-2 årige med behov for plads (67,5%)	2.109	2.144	2.131	2.213	2.255	2.290	2.310	2.314	2.314	2.307	2.296
I alt kapacitet i inst. og dagplejen i RK	2.162	2.183	2.233	2.233	2.233	2.233	2.233	2.233	2.233	2.233	2.233
Behov for pladser	-53	-39	-102	-20	22	57	77	81	81	74	63

Figur 3.6 Behovet for pladser til børn 0-2 år i Randers Kommune

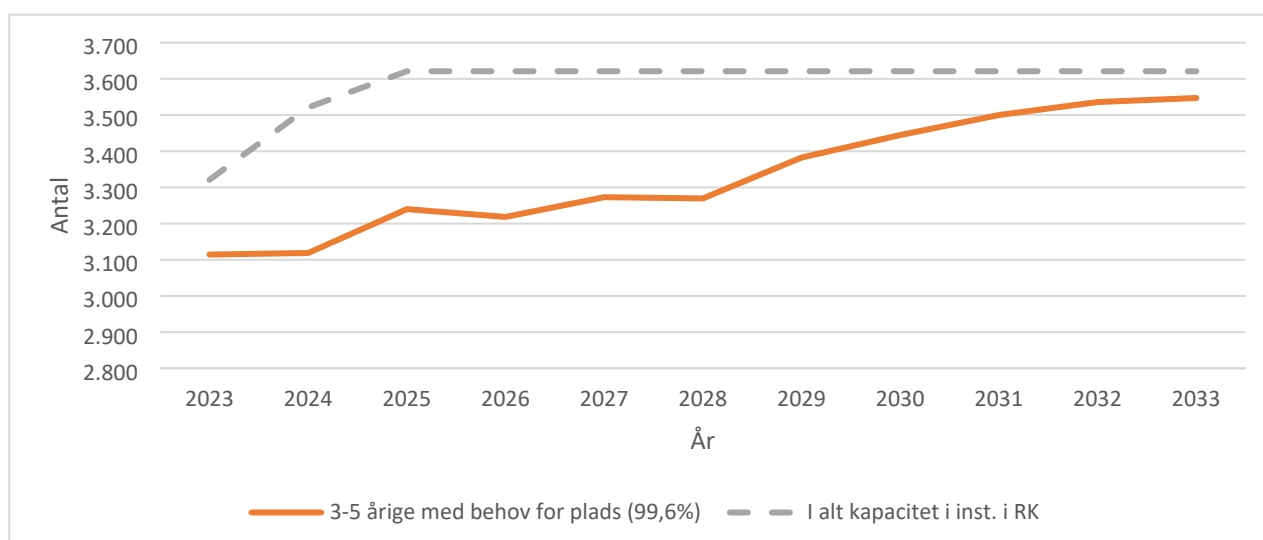


Tabel 3.2 og figur 3.7 nedenfor viser, at der samlet set for hele Randers Kommune er tilstrækkeligt med pladser til børn 3-5 år frem til 2033, men sidst i perioden vil der være få ledige pladser tilbage. Som det vil fremgå af oversigterne for de enkelte dagtilbud nedenfor, vil der være nogle dagtilbud, hvor der ikke vil være tilstrækkeligt med pladser til børn 3-5 år.

Tabel 3.2 Behovet for pladser til børn 3-5 år i Randers Kommune

I alt Randers Kommune	2023	2024	2025	2026	2027	2028	2029	2030	2031	2032	2033
I alt prognose	3.127	3.131	3.253	3.231	3.286	3.283	3.396	3.459	3.514	3.550	3.561
3-5 årige med behov for plads (99,6%)	3.114	3.119	3.240	3.218	3.273	3.270	3.383	3.445	3.500	3.536	3.547
I alt kapacitet i inst. i RK	3.321	3.521	3.621	3.621	3.621	3.621	3.621	3.621	3.621	3.621	3.621
Behov for pladser	-207	-402	-381	-403	-348	-351	-238	-176	-121	-85	-74

Figur 3.7 Behovet for pladser til børn 3-5 år i Randers Kommune



Behovet for pladser i de fem dagtilbudsområder

Udviklingen de kommende 10 år er ikke ens i de fem dagtilbudsområder. Derfor ses herefter på udviklingen for 0-2 årige og 3-5 årige i hvert af de fem dagtilbudsområder. I befolkningsprognosen for hele Randers Kommune fremgår få børn pr årgang i alderen 0-16 år med benævnelsen "ukendte adresser", hvor folkeregisteradressen ikke er på plads. Disse børn er ikke medtaget i opgørelsen. På oversigtskortet nedenfor ses dagtilbudsområdernes geografiske afgrænsning.

Dagtilbud Midt

Tabel 3.3 nedenfor viser, at der er mangel på fysisk plads til 0-2 årige i Dagtilbud Midt. Dette har også i tidligere år været problemet, men her har udfordringerne med de manglende pladser i Dagtilbud Midt kunnet løses ved at bruge ledige pladser i de omkringliggende dagtilbud. I disse år stiger efterspørgslen efter pladser generelt i hele Randers Kommune, og dermed er der ikke længere så mange ledige pladser i de øvrige dagtilbud, som børn fra Dagtilbud Midt kan anvende.

Tabel 3.3. Behovet for pladser til børn 0-2 år i Dagtilbud Midt

Dagtilbuds Midts område	2023	2024	2025	2026	2027	2028	2029	2030	2031	2032	2033
I alt prognose	755	791	774	789	786	779	771	768	756	749	744
0-2 årige med behov for plads (67,5%)	510	534	523	532	531	526	521	518	511	506	502
I alt kapacitet i inst. og dagplejen i Midt	438	423	423	423	423	423	423	423	423	423	423
Behov for pladser	72	111	100	109	108	103	98	95	88	83	79

Tabel 3.4 nedenfor viser, at der i hele perioden mangler fysisk plads i Dagtilbud Midt for 3-5 årige. Pladsmanglen falder, når der fra 2024 forventes 100 ekstra børnehavepladser i Dagtilbud Midt i forbindelse med tilbygningen af en børnehave til Vuggestuen Minimax i Dagtilbud Midt. De 100 ekstra børnehavepladser fremgår af tabel 3.4, hvor kapaciteten stiger fra 513 pladser i 2023 til 613 pladser i 2024. I 2023 mangler 272 pladser i Dagtilbud Midt, mens der i 2033 forventes at mangle 93 pladser. Også for børn 3-5 år i Dagtilbud Midt har det tidligere været muligt at tildele disse pladser i de omkringliggende dagtilbud, når der er mangel på pladser i Dagtilbud Midt. Dette bliver vanskeligere i de kommende år, hvor efterspørgslen efter pladser er stigende i de øvrige dagtilbud.

Tabel 3.4 Oversigt over behovet for pladser til børn 3-5 år i Dagtilbud Midt

Dagtilbuds Midts område	2023	2024	2025	2026	2027	2028	2029	2030	2031	2032	2033
I alt prognose	788	724	733	699	712	698	707	712	711	711	709
3-5 årige med behov for plads (99,6%)	785	721	730	696	710	695	704	709	708	708	706
I alt kapacitet i inst. i Midt	513	613	613	613	613	613	613	613	613	613	613
Behov for pladser	272	108	117	83	97	82	91	96	95	95	93

Dagtilbud Nordvest

For Dagtilbud Nordvest er der ledig fysisk kapacitet i hele perioden for både 0-2 årige og 3-5 årige. For begge aldersgrupper ses dog en reduktion i ledig kapacitet. Den ledige kapacitet udnyttes i nogen grad af børn fra Dagtilbud Midts område, der ikke kan få plads i eget dagtilbud. Tabel 3.5 nedenfor viser, at der i 2023 er 113 ledige fysiske pladser for 0-2 årige, mens der i 2033 forventes at være 47 ledige pladser. Mange af disse pladser anvendes i dag af børn fra Dagtilbud Midt.

Tabel 3.5 Behovet for pladser til børn 0-2 år i Dagtilbud Nordvest

Dagtilbud Nordvests område	2023	2024	2025	2026	2027	2028	2029	2030	2031	2032	2033
I alt prognose	417	433	441	463	477	490	504	513	519	517	514
0-2 årige med behov for plads (67,5%)	281	293	298	312	322	331	340	346	350	349	347
I alt kapacitet i inst. og dagplejen i Nordvest	394	394	394	394	394	394	394	394	394	394	394
Behov for pladser	-113	-101	-96	-82	-72	-63	-54	-48	-44	-45	-47

Tabel 3.6 nedenfor viser, at der i 2023 er 274 ledige fysiske pladser for 3-5 årige, mens der i 2033 forventes at være 157 ledige pladser. Mange af disse pladser anvendes i dag af børn fra Dagtilbud Midt. Desuden må det antages, at de ledige pladser primært er i daginstitutionerne, der ligger længst væk fra Randers by, fx i Fårup, Bjerregrav og Fussingø.

Tabel 3.6 Behovet for pladser til børn 3-5 år i Dagtilbud Nordvest

Dagtilbud Nordvests område	2023	2024	2025	2026	2027	2028	2029	2030	2031	2032	2033
I alt prognose	445	442	468	473	490	495	519	537	551	559	562
3-5 årige med behov for plads (99,6%)	443	440	466	471	488	493	517	535	549	557	560
I alt kapacitet i inst. i Nordvest	717	717	717	717	717	717	717	717	717	717	717
Behov for pladser	-274	-277	-251	-246	-229	-224	-200	-182	-168	-160	-157

Dagtilbud Nordøst

I Dagtilbud Nordøst vil byggeriet af den nye daginstitution i Dronningborg med 50 vuggestuepladser og 100 børnehavepladser betyde, at der fra 2025 vil være 50 ekstra vuggestuepladser og 100 ekstra børnehavepladser i Dagtilbud Nordøst. Disse ekstra pladser er i tabel 3.7 og tabel 3.8 tillagt kapaciteten i 2025.

Figur 3.7 viser, at på trods af byggeriet af den nye daginstitution i Dronningborg med 50 nye vuggestuepladser fra 2025 vil der i hele perioden fra 2023 til 2033 (med undtagelse af 2025) mangle pladser til børn 0-2 år i Dagtilbud Nordøst. I 2023 vil der mangle 43 pladser. I 2026 vil der mangle 11 pladser, og manglen på pladser vil igen stige frem til 2032, hvor der vil mangle 46 pladser til børn 0-2 år i Dagtilbud Nordøst.

Tabel 3.7 Behovet for pladser til børn 0-2 år i Dagtilbud Nordøst

Dagtilbud Nordøsts område	2023	2024	2025	2026	2027	2028	2029	2030	2031	2032	2033
I alt prognose	626	621	619	653	672	686	692	696	701	705	698
0-2 årige med behov for plads (67,5%)	423	419	418	441	454	463	467	470	473	476	471
I alt kapacitet i inst. og dagplejen i Nordøst	380	380	430	430	430	430	430	430	430	430	430
Behov for pladser	43	39	-12	11	24	33	37	40	43	46	41

I Dagtilbud Nordøst er der for 3-5 årige ledig fysisk kapacitet i perioden 2023 til 2033. I 2023 og 2024 vil der være få ledige pladser. I 2025 kommer der 100 ekstra pladser til børn 3-5 år, når den nye daginstitution i Dronningborg forventes at stå klar. Herefter vil antallet af ledige pladser igen begynde at falde, og i 2033 er der 11 ledige pladser i Dagtilbud Nordøst til børn 3-5 år.

Tabel 3.8 Behovet for pladser til børn 3-5 år i Dagtilbud Nordøst

Dagtilbud Nordøsts område	2023	2024	2025	2026	2027	2028	2029	2030	2031	2032	2033
I alt prognose	606	618	636	637	645	646	672	688	704	716	715
3-5 årige med behov for plads (99,5%)	604	616	634	635	642	643	670	685	701	713	713
I alt kapacitet i inst i Nordøst	624	624	724	724	724	724	724	724	724	724	724
Behov for pladser	-20	-8	-90	-89	-82	-81	-54	-39	-23	-11	-11

Dagtilbud Sydvest

I Dagtilbud Sydvest er der få ledige pladser til børn 0-2 år i perioden fra 2023 til 2033, og i 2031 er der ingen ledige pladser. Når den ledige kapacitet samtidig benyttes af børn fra Dagtilbud Midt ved, at børnene eksempelvis anvender pladser i institutionerne på Viborgvej, der er beliggende i Dagtilbud Sydvest, så kan

der være et behov for at oprette flere pladser i Dagtilbud Sydvest, medmindre pladserne i stedet kan oprettes i Dagtilbud Midt.

Tabel 3.9 nedenfor viser en udvikling fra 27 ledige pladser i 2023 til 2 ledige pladser i 2033 for 0-2 årige. Udviklingen i antallet af ledige pladser vil reducere antallet af pladser til børnene fra Dagtilbud Midt.

Tabel 3.9 Behovet for pladser til børn 0-2 år i Dagtilbud Sydvest

Dagtilbud Sydvests område	2023	2024	2025	2026	2027	2028	2029	2030	2031	2032	2033
I alt prognose	446	441	444	459	468	478	484	484	486	483	482
0-2 årige med behov for plads (67,5%)	301	298	300	310	316	323	327	327	328	326	326
I alt kapacitet i inst. og dagplejen i Sydvest	328	328	328	328	328	328	328	328	328	328	328
Behov for pladser	-27	-30	-28	-18	-12	-5	-1	-1	0	-2	-2

Tabel 3.10 nedenfor viser ledig fysisk kapacitet for 3-5 årige i hele perioden i Dagtilbud Sydvest. Dog reduceres antallet af ledige fysiske pladser fra 149 pladser i 2023 til 60 pladser i 2033.

Tabel 3.10 Behovet for pladser til børn 3-5 år i Dagtilbud Sydvest

Dagtilbud Sydvests område	2023	2024	2025	2026	2027	2028	2029	2030	2031	2032	2033
I alt prognose	451	476	504	495	493	497	513	522	533	538	541
3-5 årige med behov for plads (99,5%)	449	474	502	493	491	495	511	520	531	536	538
I alt kapacitet i inst. i Sydvest	598	598	598	598	598	598	598	598	598	598	598
Behov for pladser	-149	-124	-96	-105	-107	-103	-87	-78	-67	-62	-60

Dagtilbud Sydøst

I Dagtilbud Sydøst forventes der at være få ledige pladser til børn 0-2 år i perioden fra 2023 til 2033.

Allerede i løbet af 2023 tages 14 vuggestuepladser i brug i en pavillon, der er tilknyttet den nye daginstitution i Munkdrup, selv om institutionen først endelig står klar i 2024. I 2024 tages yderligere 36 vuggestuepladser i brug, så der i alt oprettes 50 nye vuggestuepladser i den nye daginstitution i Munkdrup.

Tabel 3.11 nedenfor viser, at der i 2023 er 27 ledige pladser til børn 0-2 år i Dagtilbud Sydøst. Når der tilføres de sidste af de 50 ekstra vuggestuepladser i den nye daginstitution i Munkdrup i løbet af 2024, vil der i 2024 være 57 ledige pladser, og i 2025 forventes der at være 65 ledige pladser til børn 0-2 år i Dagtilbud Sydøst. Herefter vil antallet af ledige pladser igen falde, så der i perioden fra 2029 til 2033 vil være mellem 2 til 8 ledige pladser om året til børn 0-2 år i Dagtilbud Sydøst.

Tabel 3.11 Behovet for pladser til børn 0-2 år i Dagtilbud Sydøst

Dagtilbud Sydøsts område	2023	2024	2025	2026	2027	2028	2029	2030	2031	2032	2033
I alt prognose	881	890	878	914	938	959	971	967	965	962	963
0-2 årige med behov for plads (67,5%)	595	601	593	617	633	647	656	653	651	650	650
I alt kapacitet i inst. og dagplejen i Sydøst	622	658	658	658	658	658	658	658	658	658	658
Behov for pladser	-27	-57	-65	-41	-25	-11	-2	-5	-7	-8	-8

Tabel 3.12 nedenfor viser behovet for pladser til børn 3-5 årige. Her ses, at der i 2023 forventes at være 35 ledige pladser i Dagtilbud Sydøst. Dette antal vil stige til 102 pladser i 2024, hvor de 100 ekstra børnehavepladser i den nye daginstitution i Munkdrup tages i brug. Herefter falder antallet af ledige børnehavepladser igen, og fra 2029 til 2033 vil der igen mangle pladser til børn 3-5 år i Dagtilbud Sydøst.

Tabel 3.12 Behovet for pladser til børn 3-5 år i Dagtilbud Sydøst

Dagtilbud Sydøsts område	2023	2024	2025	2026	2027	2028	2029	2030	2031	2032	2033
I alt prognose	837	871	913	927	946	948	985	999	1.015	1.027	1.034
3-5 årige med behov for plads (99,5%)	834	867	909	924	942	944	981	995	1.011	1.023	1.030
I alt kapacitet i inst. i Sydøst	869	969	969	969	969	969	969	969	969	969	969
Behov for pladser	-35	-102	-60	-45	-27	-25	12	26	42	54	61