



ÅRSBERETNING

2021

BILAGSHÆFTE



RANDERS

INDHOLDSFORTEGNELSE

Regnskabsbemærkninger	2
Økonomiudvalget	3
Børne- og familieudvalget	13
Beskæftigelsesudvalget	23
Socialudvalget	39
Miljø- og teknikudvalget	45
Sundheds-, idræts- og kulturudvalget	60
Omsorgsudvalget	72
Landdistriktsudvalget	77
Skole- og uddannelsesudvalget	81
Udviklingsudvalget	89
Hovedoversigt	96
Regnskabsoversigt	98
Balance	106
Anlægsoversigt	109
Personaleoversigt	122
Ejendomsfortegnelse	126
Eventualrettighedsfortegnelse	155
Kautions- og garantiforpligtelser	157
Specifikation af jordforsyning	161
Opgaver udført for andre offentlige myndigheder	171
Anvendelse af eksterne konsulenter	174

REGNSKABS Bemærkninger

Økonomiudvalget

Administration

Regnskabsresultat på Administration

Alle beløb i tabellerne er angivet i mio. kr.

Drift

Nedenfor redegøres for regnskabsresultat 2021 for bevillingsområdet Administration.

Regnskabsresultatet for Administrationen er samlet på 367,5 mio. kr. for service og brugerfinansierede udgifter, og årets resultat er et mindreforbrug på 26,8 mio. kr.

Service	Oprindeligt budget	Korrigeret budget ekskl. overførsler	Regnskab	Årets resultat ekskl. overførsler	Overførsler fra 2020	Årets resultat inkl. overførsler fra 2020	Overførsler til 2022
Udvikling, Miljø og Teknik	58,5	58,0	55,7	-2,3	-6,1	-8,4	-8,9
Børn og Skole	14,9	15,5	16,0	0,5	0,5	1,0	1,0
Social og Arbejdsmarked	32,8	33,2	34,1	0,9	-4,6	-3,7	-4,4
Sundhed, Kultur og Omsorg	18,4	18,5	18,7	0,1	-1,0	-0,9	-0,9
Stabe og tværgående konti	115,0	117,0	114,4	-2,6	-33,9	-36,5	-35,7
Redningsberedskab	19,3	19,3	19,3	0,0	0,0	0,0	0,0
Løn- og barselspuljer	27,4	24,8	28,4	3,6	-10,8	-7,2	-7,2
Udbetaling Danmark	25,4	25,4	24,9	-0,5	-2,1	-2,6	-2,6
Tjenestemandspensioner og -præmier	55,3	54,7	40,6	-14,1	0,0	-14,1	0,0
Forsikringer	19,7	19,7	18,2	-1,5	-2,9	-4,4	-4,4
Servicebuffer, lovændringer og reserver	37,5	7,9	-3,-2	-11,0	-13,3	-24,3	-19,1
I alt	424,2	394,0	367,3	-26,8	-74,3	-101,0	-82,1

Brugerfinansierede udgifter - drift	Oprindeligt budget	Korrigeret budget ekskl. overførsler	Regnskab	Årets resultat ekskl. overførsler	Overførsler fra 2020	Årets resultat inkl. overførsler fra 2020	Overførsler til 2022
Tjenestemandspensioner og -præmier	0,2	0,2	0,2	0,0	0,0	0,0	0,0
I alt	0,2	0,2	0,2	0,0	0,0	0,0	0,0

Regnskabet er opgjort inkl. samtlige merudgifter som følge af corona, men ekskl. en eventuel kompensation. Se nedenstående afsnit om afledte udgifter som følge af Covid 19.

Servicerammen

Udvikling, Miljø og Teknik

Regnskabsresultatet for Udvikling, Miljø og Teknik viser samlet set et forbrug på 55,7 mio. kr. hvilket giver et samlet mindreforbrug på 2,3 mio. kr. Inklusiv overførsler fra 2020 udgør resultatet et overskud på 8,4 mio. kr. Da der ikke sker overførsel af merforbrug på 0,5 mio. kr. på grunddataprogram, søges der om overførsel af 8,9 mio. kr. til 2022. Heraf udgør restbevilling til tilsyn med almene boliger 2 mio. kr.

De væsentligste forklaringer på afvigelsen er mindreforbrug på personalerelaterede udgifter som følge af corona, mange vakante stillinger, hvor flere har været svære at genbesætte, samt flere indtægter end der var budgetteret med. Ved udgangen af 2021 er alle stillinger besat.

Børn og Skole

Børn og Skole har i 2021 et samlet regnskab på 16 mio. kr., og dermed ender 2021 med et merforbrug på 0,5 mio. kr. i forhold til korrigeret budget ekskl. overførsler. Idet der er overført en gæld på 0,5 mio. kr. fra 2020, viser årets resultat inklusiv overførsler et samlet underskud på 1 mio. kr.

Underskuddet kan primært henføres til ombygningen af sekretariatets lokaler, implementering af ny tildelingsmodel på skoleområdet samt fratrædelsesgodtgørelse.

Social og Arbejdsmarked

På Social og Arbejdsmarked viser regnskabet et samlet forbrug i 2021 på 34,1 mio. og dermed et merforbrug på 0,9 mio. kr. ift. korrigerede budget ekskl. overførsler. Heraf vedrører 0,74 mio. dog porto under Borgerservice, som ikke overføres, da det er en fælles post for alle forvaltninger.

På områder inden for aftale er der et merforbrug på 0,16 mio. kr., som fordeler sig således:

- SA fælles: merforbrug på 0,57 mio. kr.
- SA sekretariat samlet: mindreforbrug på 0,04 mio. kr.
- SA Borgerservice: mindreforbrug på 0,37 mio. kr.

SA fælles dækker løn og personaleudgifter til niv. 1+2 chefer samt få centrale puljer til IT, konsulentbistand mm. Merforbruget i 2021 skyldes primært ekstra høje udgifter i forbindelse med ansættelse af ny direktør (stillingen var i genopslag) samt ansættelse af både ny sekretariatschef samt socialchef. Der er opsparede midler fra tidligere år på 1,9 mio. kr., som finansierer merforbruget, og dermed er der 1,33 mio. kr., som overføres til 2022.

SA sekretariatet dækker løn og personaleudgifter til medarbejdere i henholdsvis Politik og udvikling samt Økonomi og styring. Mindreforbruget skyldes mindreudgifter til blandt andet uddannelse som følge af corona. Der er opsparede midler fra tidligere år på 2 mio. kr., og dermed overføres der på dette område 2,04 mio. kr. til 2022.

SA Borgerservice dækker blandt andet løn og personaleudgifter til medarbejdere i afdelingen samt en lang række af systemudgifter, revision mm. Mindreforbrug skyldes primært forskydninger i betalinger af ydelser. Det vil sige udgifter, som ikke er nået at komme i 2021, men som nu forventes primo 2022. Der er opsparede midler fra tidligere år på 0,68 mio., så dermed overføres der for Borgerservice 1,05 mio. kr. til 2022.

Samlet for Social og Arbejdsmarked søges der om overførsel af 4,4 mio. kr. til 2022.

Sundhed, Kultur og Omsorg

Sundhed, kultur og omsorg havde i 2021 et samlet forbrug på 18,7 mio. kr., hvilket er ca. 0,1 mio. kr. mere end årets korrigerede budget ekskl. overførsler, hvilket primært skyldes merudgifter i forbindelse med stillingskift.

Der er fra 2020 overført 1 mio. kr., så med årets resultat overføres der et samlet beløb til 2022 på 0,9 mio. kr.

Stabe og tværgående konti

Stabe og tværgående konti har i 2021 et samlet regnskab på 114,4 mio. kr., og dermed ender 2021 med et mindreforbrug på 2,6 mio. kr. i forhold til korrigeret budget ekskl. overførsler. Idet der er overført opsparing på 33,9 mio. kr. fra 2020, viser årets resultat inklusiv overførsler 36,5 mio. kr. Heraf søges om overførsel af 35,7 mio. kr. til 2022.

Nedenfor redegøres for de væsentlige forklaringer på mindreforbruget.

- Direktion og kommunaldirektør – mindreforbrug på 0,4 mio. kr. Beløbet dækker over et mindreforbrug på 1,1 mio. kr., da der er forskellige aktiviteter, som ikke er blevet gennemført pga. corona samt at 0,7 mio. kr. til omsorgsanalysen allerede blev afholdt i 2020. Budget til analysen på 1,4 mio. kr. har været en del af budget 2021. I modsat retning har der været merforbrug på 0,7 mio. kr. til isolationsboliger og andre udgifter relateret til corona.
- Politik, Jura og Kommunikation – mindreforbrug på 1,0 mio. kr. som primært skyldes, at budget til bosætningsstrategi fra Budgetaftale 2021-2024 endnu er under planlægning.
- Borgerrådgiver - mindreforbrug på 0,4 mio. kr. Mindreforbruget er på henholdsvis 0,2 mio. kr., som omhandler færre befordringsudgifter for borgerrådgiverne pga. corona, og på 0,2 mio. kr. da ældre- og handicapombudsmandsfunktionen først er igangsat i 4. kvartal samt at det finansieres af bevilling fra Indenrigs- og Boligministeriet.
- Personale & HR og Økonomi – mindreforbrug på i alt 0,6 mio. kr. som bl.a. skyldes midlertidige personalevakancer i Økonomi.
- IT-afdelingen – merforbrug på 0,2 mio. kr. Disse fordeler sig med et merforbrug på 0,6 mio. kr. for IT administration som følge af en midlertidig personaleopnormering, mindreforbrug på IT drift på 0,9 mio. kr. og merforbrug på 0,6 mio. kr. på Skole-IT. Mindreforbruget på IT Drift skyldes, at der i 2021 ikke forventes udskiftet det antal PC'ere som almindeligvis foretages, idet udskiftning af PC'ere følger et nyt årshjul, der starter i 2022. De udskiftninger, der var planlagt i 2021 udskydes således til 2022. I 2022 forventes udskiftet en række IT-infrastruktur-enheder. I 2021 er der således sket en opsparing til udskiftningen i 2022. Merforbruget på Skole-IT skyldes ekstra indkøb af udstyr til trådløst netværk og switch-udstyr til skolerne.
- Fællesudgifter – mindreforbrug på 0,5 mio. kr. Der har været mindreudgifter på flere områder bl.a. på advokatudgifter og erhvervs- og kultursamarbejde - udlandet.

Redningsberedskab

Udgiften på Redningsberedskabet på 19,3 mio. kr. svarer til budgettet på området.

Løn- og barselspuljer

Udover barselspuljen er der under dette område puljer til at dække jubilæumsgratualer, voksenelever samt tillidsrepræsentanternes deltagelse i hoved- og sektorMED.

Der er i 2021 forbrugt 28,4 mio. kr. på området, og det betyder et merforbrug på 3,6 mio. kr. i forhold til korrigeret budget ekskl. overførsler. Merforbruget kan henføres til barselspuljen, der finansieres af overført overskud fra 2020 på 10,8 mio. kr. Dermed overføres i alt 7,2 mio. kr. til 2022.

Udbetaling Danmark

Til Udbetaling Danmark betales udover administrationsbidrag til kundedrift ligeledes et IT-administrationsbidrag til it-systemer. Udgiften til Udbetaling Danmark har i 2021 været på 24,9 mio. kr., og dermed har der været et mindreforbrug på 0,5 mio. kr. Dermed overføres i alt 2,6 mio. kr. til 2022.

Tjenestemandspensioner og -præmier

På tjenestemandspensioner og -præmier har der været en udgift på 40,6 mio. kr., hvilket betyder et mindreforbrug på 14,1 mio. kr. set i forhold til korrigeret budget. Mindreforbruget indgår i den foreslåede pulje til midtvejsregulering af indkomstoverførsler 2022.

Forsikringer

På interne forsikringspuljer og præmier har forbruget været på 18,2 mio. kr., og der har således været et mindreforbrug i forhold til budgettet på 1,5 mio. kr. Dermed bliver overførslen til 2022 på 4,4 mio. kr.

Servicebuffer, lovændringer og reserver

I det oprindeligt budget indgik den tekniske servicebuffer på 33,8 mio. kr. Denne er nulstillet i en budgetopfølgning primo året. Det korrigerede budget under Servicebuffer, lovændringer og reserver er på 7,9 mio. kr. Netto har forbruget været -3,2 mio. kr. Der har været indtægter for 4,6 mio. kr., som er fleksjobrefusioner relateret til de indefrosne feriemidler. Derudover har der været udgifter til aflønning af direktør i Sundhed, Kultur og Omsorg i en periode med overlap, udgifter til IT-rammearkitektur samt til tilskud til frivillige foreninger – i alt udgifter for 1,4 mio. kr. Årets resultat viser dermed et mindreforbrug på 11,0 mio. kr. Overførslen fra 2020 er på 13,3 mio. kr. Af det samlede beløb søges om overførsel af 19,1 mio. kr. til 2022.

Afledte udgifter som følge af Covid 19

I forbindelse med regnskabsafslutningen vil der blive udarbejdet en samlet opgørelse over merudgifter som følge af Covid 19 i 2021. Der vil i samme forbindelse blive taget stilling til hvordan den statslige kompensation kan fordeles. Regnskabet er således opgjort inkl. alle coronaudgifter, men ekskl. en eventuel kompensation. På det administrative område har der været bruttoudgifter på 871.000 kr. til bl.a. udgifter i forbindelse med test og isolationsfaciliteter. Der har også været mindreudgifter vedrørende bl.a. befordring, uddannelse og andre arrangementer. Netto har der ikke været væsentlig påvirkning af økonomien på Administrationen som følge af Covid 19.

Brugerfinansierede udgifter

Tjenestemandspensioner og -præmier

På tjenestemandspensioner og -præmier under det brugerfinansierede område har der været en udgift på 0,2 mio. kr., hvilket svarer til det korrigerede budget.

Konsekvenser for 2022-25 på drift

Regnskabsresultatet for 2021 forventes ikke at have nogen væsentlig indflydelse på budget 2022. Der overføres i alt 82,1 mio. kr. fra 2021 til 2022. I alt 18,9 mio. kr. indgår i den foreslåede pulje til midtvejsregulering af indkomstoverførsler 2022.

Anlæg

Anlæg	Oprindeligt budget	Korrigeret budget ekskl. overførsler	Regnskab	Årets resultat ekskl. overførsler	Overførsler fra 2020	Årets resultat inkl. overførsler	Overførsler til 2022
Skattefinansierede anlæg	43,5	-4,1	0,0	4,1	-9,1	-5,1	-5,1
I alt	43,5	-4,1	0,0	4,1	-9,1	-5,1	-5,1

Skattefinansieret anlæg

Der er ikke forbrug på det skattefinansierede anlægsområde under økonomiudvalget. I en tidligere budgetopfølgning er anlægsbufferen på 38,4 mio. kr. blevet nulstillet. I forbindelse med budgetaftale 2022-25 er der brugt overførsler på 9,1 mio. kr. til finansiering, og dermed er det korrigerede budget på -4,1 mio. kr. Overførslen til 2022 er på 5,1 mio. kr. og vedrører Brandteknisk gennemgang af bygninger.

Status på målene i 2021

Budgetmål

Randers Kommune skal have en sund økonomi

Begrundelse/udbygning

Med vedtagelse af den nye udligningsreform (herunder permanentgørelse af finansieringstilskuddet) er der kommet væsentligt større sikkerhed omkring indtægtssiden.

Som det fremgår af den økonomiske politik vil det primære økonomiske styringsmål derfor fremover være det gennemsnitlige driftsoverskud. Mere præcist gælder det, at resultatet på det skattefinansierede område skal være tilstrækkelig til at dække de budgetterede afdrag på lån (set i gennemsnit over 4-års perioden). Beløb herudover vil kunne indgå i et politisk råderum. Et eventuelt permanent råderum fastlægges dog ud fra balancen i sidste overslagsår, hvor kravet som minimum er balance (dvs. at resultatet på det skattefinansierede område skal kunne dække afdrag på lån det pågældende år).

Politiske målsætninger

Budgetmålet skal understøtte de seks overordnede politiske målsætninger.

Indikator	Baseline 2017/2018	Delmåltal 2021	Status 2021
Primært styringsmål: Resultat af ordinær drift og anlæg fratrukket afdrag på lån	Ubalance på 28,3 mio. kr. (regnskab 2017)	Som minimum balance (beløb herudover kan indgå i råderum)	Resultat af ordinær drift og anlæg kan finansiere afdrag på lån i R21. Målet er opfyldt.
Sekundært styringsmål: Det gennemsnitlige skattefinansierede anlægsniveau (brutto) i budgetperioden	190 mio. kr. (regnskab 2017)	Mindst 150 mio. kr.	Skattefinansieret bruttoanlæg i R21 udgør 159,3 mio. kr. Målet er opfyldt.
Sekundært styringsmål: Kommunens ikke-disponerede kassebeholdning	Ikke opgjort	Gradvis opbygning af ikke-disponeret kassebeholdning	Den gennemsnitlige kassebeholdning i 2021 var 604,9 mio. kr. Tages hensyn til de opsparede midler er kommunens

Indikator	Baseline 2017/2018	Delmåltal 2021	Status 2021
Ved opgørelsen af den ikke-disponerede beholdning fraregnes opsparede drifts- og anlægsmidler, midler til jordforsyning samt opsparing til klimabroen.			kassebeholdningen i 2021 dog allerede fuldt disponeret.
Sekundært styringsmål: Kommunens skattefinansierede gæld	923 mio. kr. (ultimo 2017)	Skal nedbringes	Gælden er steget med 9,2 mio. kr. i 2021. – Heraf vedrører 11,6 mio. kr. dog Randers Havn. Ses der bort fra dette, er målet opfyldt.

Budgetmål

Randers Kommune skal have en innovativ og effektiv administration

Begrundelse/udbygning

Vi vil drive en effektiv kommune og udnytte de muligheder den teknologiske udvikling giver os – effektiv drift og administration kan bl.a. ske ved automatisering af arbejdsgange (f.eks. via Robotic Process Automation (RPA), brug af programmer med workflow og visualisering af data). Denne teknologi er en indikator på kommunens arbejde med automatisering og effektive arbejdsgange. Disse målsætninger følges også ved brug af andre redskaber - som eksempelvis lean-metoder, talegenkendelse og øget digitalisering i øvrigt.

Politiske målsætninger

Budgetmålet skal understøtte de seks overordnede politiske målsætninger.

Indikator	Baseline 2017/2018	Delmåltal 2021	Status 2021
Antal arbejdsgange, der er automatiseret bl.a. ved hjælp af RPA-teknologi.	1	25	Som følge af ibrugtagningen af nye KOMBIT-systemer er flere RPA-processer nedlagt, da KOMBIT-systemerne understøtter de afstemninger og konteringer, som RPA-processerne løste. Der er 6 RPA-processer i drift. Herudover er mere end 20 arbejdsgange automatiseret helt eller delvist ved hjælp af andre teknologier. Målet er delvist opfyldt.
Timer frigivet til effektivisering/øvrige arbejdsopgaver ved hjælp af bl.a. RPA-teknologi.	100 t/år	4.500 t/år	Der foreligger ikke konkrete opgørelse over frigivne timer. Ved flere af processerne frigives et væsentligt antal timer. Målet for 2021 anses for opfyldt.

Budgetmål

Randers Kommune skal være en attraktiv arbejdsplads

Begrundelse/uddybning

Medarbejderne er den helt afgørende forudsætning for løsning af kommunens opgaver. Kommunen skal derfor være i stand til at tiltrække og fastholde kompetente medarbejdere.

Politiske målsætninger

Budgetmålet skal understøtte de seks overordnede politiske målsætninger.

Indikator	Baseline 2017/2018	Delmål 2021	Status 2021
sygefravær pr. medarbejder i arbejdsdage	14,1 kalenderdage svarende til 10,8 arbejdsdage (2017)	Under 10	Det gennemsnitlige sygefravær i 2021 var på 12,8 arbejdsdage. Målet er ikke opfyldt, hvilket blandt andet skyldes fravær som følge af Corona.
Antal arbejdsulykker	188 (2017)	Faldende set i forhold til 2019: 148 (2019)	Der har været 263 arbejdsulykker i 2021. Målet er ikke opfyldt.
Medarbejdernes tilfredshed med deres arbejdsliv. <i>Målt som andel af medarbejdere, der angiver at være helt eller overvejende enig i at være tilfredse med deres arbejdsplads. Trivselsmålingen foretages hvert 3. år.</i>	89,5 % (2016)	Trivselsmålingen, som foretages i 2022, skal som minimum være på niveau med resultatet i 2019 på 89,6%	Tal forventes januar 2023.

Budgetmål

Effektive og økonomisk ansvarlige indkøb

Begrundelse/uddybning

Randers Kommune skal foretage økonomisk ansvarlige, effektive og professionelle indkøb med en høj grad af koordinering, en høj aftaleoverholdelse (compliance) på kommunens fælles indkøbsaftaler, en stærk digital understøttelse af indkøbsprocessen og efter princippet billigst og bedst til prisen. På den måde sikres en effektiv indkøbsproces og frigøres ressourcer, der kan anvendes til mere borgernær service.

Politiske målsætninger

Budgetmålet skal understøtte de seks overordnede politiske målsætninger.

Indikator	Baseline 2017/2018	Delmål 2021	Status 2021
E-handelsgrad	83 % (1. halvår 2017) 77 % (2. halvår 2017)	80 %	84 % - Målet er opfyldt.

Indikator	Baseline 2017/2018	Delmåltal 2021	Status 2021
<i>Måles som andelen af indkøbte varer/tjenesteydelser, som er tilgængelige i kommunens e-handelskatalog, og som indkøbes gennem e-handelssystemet</i>			
Aftaleloyalitet <i>Måles på udvalgte større tværgående obligatoriske indkøbsaftaler</i> <i>Måles som andelen (vægtet) af den samlede omsætning på tre udvalgte varegrupper, som er tilgængelig via kommunens indkøbsaftaler, og som indkøbes hos den rigtige aftaleleverandør</i>	76 % (2017)	80 %	86 % - Målet er opfyldt.

Økonomiudvalget

Politisk organisation

Regnskabsresultat på Politisk organisation

Alle beløb i tabellerne er angivet i mio. kr.

Drift

Nedenfor redegøres for regnskabsresultat 2021 for bevillingsområdet Politisk organisation.

Regnskabsresultatet for Politisk organisation er samlet på 18,2 mio. kr. for service, og årets resultat er et mindreforbrug på 0,9 mio. kr.

Service	Oprindeligt budget	Korrigeret budget ekskl. overførsler	Regnskab	Årets resultat ekskl. overførsler	Overførsler fra 2020	Årets resultat inkl. overførsler fra 2020	Overførsler til 2022
Fælles formål - Politisk organisation	0,6	0,6	0,6	0,0	-0,2	-0,2	0,0
Kommunalbestyrelsesmedlemmer	14,0	13,9	13,6	-0,4	-0,6	-1,0	0,0
Kommissioner, råd og nævn	1,6	1,6	1,1	-0,6	-0,8	-1,3	0,0
Valg	3,0	3,0	3,0	0,1	-0,4	-0,3	-0,3
I alt	19,2	19,1	18,2	-0,9	-1,9	-2,8	-0,3

Regnskabet er opgjort inkl. samtlige merudgifter som følge af corona, men ekskl. en eventuel kompensation. Se nedenstående afsnit om afledte udgifter som følge af Covid 19.

Servicerammen

For bevillingsområdet Politisk organisation er der for 2021 et regnskab på 18,2 mio. kr., og årets resultat er et mindreforbrug på 0,9 mio. kr. set i forhold til det korrigeret budget ekskl. overførsler. Af årets resultat (inkl. overførsler fra 2020) overføres 0,3 mio. kr. til 2022.

For områderne Fælles formål og Valg har der i 2021 stort set været balance mellem korrigeret budget og regnskab. For Kommunalbestyrelsesmedlemmer har der været et mindreforbrug på 0,4 mio. kr., som fordeler sig jævnt på byrådet og udvalgene.

For Kommissioner, råd og nævn har der været et mindreforbrug på 0,6 mio. kr. Der har været mindreforbrug på Handicaprådet (0,1 mio. kr.), Ældrerådet (0,1 mio. kr.), valg til Ældrerådet (0,2 mio. kr.) og Huslejenævnet (0,2 mio. kr.).

Afledte udgifter som følge af Covid 19

I forbindelse med regnskabsafslutningen vil der blive udarbejdet en samlet opgørelse over merudgifter som følge af Covid 19 i 2021. Der vil i samme forbindelse blive taget stilling til, hvordan den statslige kompensation kan fordeles. Regnskabet er således opgjort inkl. alle coronaudgifter, men ekskl. en eventuel kompensation. På bevillingsområdet Politisk organisation har der ikke været udgifter af væsentlig betydning relateret til Covid 19.

Konsekvenser for 2022-25 på drift

I 2022 starter en ny byrådsperiode, og derfor overføres opsparing / gæld vedrørende byråd, udvalg, råd og nævn ikke til 2022. Det drejer sig om i alt 2,5 mio. kr.

Status på målene i 2021

Budgetmål

Der er ikke fastsat mål og indsatsområder for bevillingsområdet.

Børne- og familieudvalget

Børn

Regnskabsresultat på Børneområdet

Alle beløb i tabellerne er angivet i mio. kr.

Drift

Service	Oprindeligt budget	Korrigeret budget ekskl. overførsler	Regnskab	Årets resultat ekskl. overførsler	Overførsler fra 2020	Årets resultat inkl. overførsler fra 2020	Overførsler til 2022
Fælles formål - Børn	49,1	45,0	38,1	-6,9	1,1	-5,8	-5,8
Dagpleje	63,5	57,9	56,5	-1,4	1,1	-0,3	-0,3
Dagtilbud	260,1	267,3	275,8	8,5	-6,4	2,1	2,1
Tilskud til private institutioner	26,3	26,5	24,7	-1,8	0,0	-1,8	-1,8
Særlige dagtilbud	10,3	10,3	11,5	1,2	0,0	1,2	1,2
I alt ekskl. projekter	409,3	407,1	406,7	-0,4	-4,2	-4,6	-4,6
Projekter	0,0	0,3	1,0	0,7	-0,2	0,4	0,4
I alt	409,3	407,4	407,7	0,3	-4,4	-4,2	-4,2

Årets resultat: Positivt tal lig med merforbrug/mindreindtægt. Negativt tal lig med mindreforbrug/merindtægt.

Overførsler: Positivt tal lig med overførsel af gæld. Negativt tal lig med overførsel af opsparing.

Tabellen indeholder budget- og regnskabstal for 2021 på driften, herunder årets resultat inkl. overførsler fra tidligere år.

Regnskabet er opgjort inkl. samtlige merudgifter som følge af Covid 19.

Serviceammen

Regnskabsresultatet for børneområdet er samlet på 407,7 mio. kr., og årets resultat inkl. overførsel fra 2020 viser et mindreforbrug på 4,2 mio. kr.

Afledte udgifter som følge af Covid 19

I forbindelse med regnskabsafslutningen vil der blive udarbejdet en samlet opgørelse over merudgifter som følge af Covid 19 i 2021. Der vil i samme forbindelse blive taget stilling til hvordan den statslige kompensation kan fordeles. Regnskabet er således opgjort inkl. alle udgifter som følge af Covid 19, men ekskl. en eventuel kompensation.

Dagtilbudsområdet har samlet set haft merudgifter på 1,2 mio. kr. i forbindelse med forebyggelse mod Covid 19.

Udgiften fordeler sig med 0,7 mio. kr. til ekstra lønninger og vikardækning, 0,3 mio. kr. til rengøring i selvejende institutioner som ikke hører under Ejendomsservice samt 0,2 mio. kr. til øvrige udgifter.

Konsekvenser for 2022-25 på drift

Aftaleenheder	Oprindeligt budget	Korrigeret budget ekskl. overførsler	Regnskab	Årets resultat ekskl. overførsler	Overførsler fra 2020	Årets resultat inkl. overførsler fra 2020	Overførsler til 2022	Overførsler i %
Dagpleje	79,6	73,6	71,1	-2,5	1,1	-1,4	-1,4	-1,9
Dagtilbud Midt	55,2	56,1	57,3	1,2	-2,3	-1,1	-1,1	-2,0
Dagtilbud Nordvest	49,9	49,9	50,0	0,2	-0,4	-0,2	-0,2	-0,4
Dagtilbud Nordøst	47,4	46,2	45,7	-0,5	-2,5	-3,0	-3,0	-6,4
Dagtilbud Sydvest	52,4	54,1	52,9	-1,2	1,3	0,1	0,1	0,2
Dagtilbud Sydøst	45,1	49,1	50,3	1,2	-0,3	1,0	1,0	2,0
Den selvejende institution Glentevej	6,8	6,9	6,5	-0,4	-0,1	-0,5	-0,5	-7,4
Kristrup Vuggestue	6,5	6,7	6,8	0,2	-0,1	0,0	0,0	0,7
Tjærbyvejens Vuggestue	4,3	4,8	5,0	0,2	0,0	0,2	0,2	4,0
Børnehaven Bredstrupsgade	5,8	6,1	6,3	0,2	-0,4	-0,1	-0,1	-2,4
Børnehuset Himmelblå	6,8	7,3	7,4	0,1	-0,1	0,0	0,0	-0,4
Børnehaven Tirsdalen	3,3	3,8	3,8	-0,1	-0,1	-0,2	-0,2	-5,9
Kristrup Børnehus	8,2	7,9	8,3	0,4	-0,1	0,3	0,3	3,2
Helsted Børnehus	7,2	7,7	7,5	-0,2	-0,1	-0,3	-0,3	-3,5
Platangården	10,9	10,1	10,9	0,8	-0,8	0,1	0,1	0,7
Børnehaven og Vuggestuen Rådmands Blvd.	4,5	4,8	4,9	0,1	-0,4	-0,4	-0,4	-7,5
Børnehuset Mariendal	6,7	7,0	7,1	0,1	-0,1	0,0	0,0	-0,5
Aftale i alt	400,8	402,3	401,9	-0,3	-5,3	-5,6	-5,6	-1,4
Udenfor aftale	8,6	4,8	4,8	0,0	1,1	1,0	1,0	
Projekter	0,0	0,3	1,0	0,7	-0,2	0,4	0,4	
Drift i alt	409,3	407,4	407,7	0,3	-4,4	-4,2	-4,2	

Årets resultat: Positivt tal lig med merforbrug/mindreindtægt. Negativt tal lig med mindreforbrug/merindtægt.
Overførsler: Positivt tal lig med overførsel af gæld. Negativt tal lig med overførsel af opsparing.

Aftaleenhederne har øget overskuddet med 0,3 mio. kr., der overføres i alt 5,6 mio. kr. til 2022. Der er 4 aftaleenheder, der har en overførsel på mere end 5 %, mens 6 enheder har et merforbrug.

Udenfor aftaleniveau, er der stort set status quo. Det medbragte underskud fra 2020 er reduceret ganske lidt, og det forventes, at det relativt lille underskud fra 2021 kan reduceres yderligere eller helt i 2022.

Projekter

Der aflægges et årligt regnskab til Børne- og Undervisningsministeriet (BUVM). Alle puljer skal over projektperioden være i balance. Anvendes alle puljemidlerne ikke, skal de tilbagebetales til staten.

På dagtilbudsområdet har der i 2021 været følgende 6 statslige puljer:

Puljer med ekstern finansiering	Periode for puljen	Samlet bevilling fra BUVM	Puljen i 2021 fra BUVM
Førstehjælpskurser	01.01.2019 - 31.12.2021	0,1 mio. kr.	0,0 mio. kr.
Børn udsatte positioner	01.09.2018 - 31.12.2022	15,4 mio. kr.	3,4 mio. kr.
Fagligt og ledelsesmæssigt kompetenceløft	01.08.2018 - 31.08.2022	2,8 mio. kr.	0,7 mio. kr.
0-2 årige sårbare og udsatte	01.01.2019 - 31.12.2022	28,3 mio. kr.	8,8 mio. kr.
Minimumsnormeringer	01.01.2020 - 31.12.2025	120,0 mio. kr.	12,5 mio. kr.
Barnets første 1000 dage, kompetenceløft	01.01.2021 - 31.12.2022	1,2 mio. kr.	0,0 mio. kr.

Størsteparten af overførslen på de 0,4 mio. kr. til 2022 stammer fra puljen Barnets første 1000 dage, hvor der har været afholdt udgifter for 345.000 kr. i 2021. Indtægten fra BUVM indgår først i regnskabet i 2022.

Puljen til minimumsnormeringer prisjusteres løbende. Efter 2025 forventes det, at den indgår i de samlede DUT midler til Randers Kommune, og dermed bliver en fast del af dagtilbuddenes budgetter.

Pga. Covid 19, har det været svært for dagtilbuddene at planlægge førstehjælpskurser, og der skal derfor returneres ca. 40.000 kr. til BUVM.

Anlæg

Skattefinansieret anlæg

Anlæg	Oprindeligt budget	Korrigeret budget ekskl. overførsler	Regnskab	Årets resultat ekskl. overførsler	Overførsler fra 2020	Årets resultat inkl. overførsler fra 2020	Overførsler til 2022
Etablering af daginstitution i Dronningborg	0,0	0,0	0,0	0,0	0,0	0,0	0,0
Etablering af ny daginstitution i Midt	7,7	7,7	1,0	-6,7	-13,8	-20,5	-20,5
Forbedring af indeklima	5,0	0,0	0,6	0,6	0,0	0,6	0,6
Ny daginstitution - Dagtilbud Sydøst	0,0	21,5	0,1	-21,4	0,0	-21,4	-21,4
Pulje omdannelse af bh.pl. til vug.pl.	0,0	0,0	0,1	0,1	-3,0	-2,9	-2,9
Sammenlægning af daginst. i Langå	0,0	0,0	7,2	7,2	-7,6	-0,4	-0,4
Udbygning af daginst. i Spentrup	0,0	0,0	0,1	0,1	-0,2	-0,1	-0,1
Anlæg i alt	12,7	29,2	8,9	-20,3	-24,6	-44,9	-44,9

Årets resultat: Positivt tal lig med merforbrug/mindreindtægt. Negativt tal lig med mindreforbrug/merindtægt.

Overførsler: Positivt tal lig med overførsel af gæld. Negativt tal lig med overførsel af opsparing.

Konsekvenser for 2022-25 på anlæg

Påbegyndelse af ny daginstitution i Dronningborg er udsat til 2023.

Det forventes at byggeriet ny daginstitution i Midt (v. Minimax) og ny daginstitution i Sydøst (Munkdrup) igangsættes i 2022. Begge projekter forventes taget i brug i 2023.

Status på målene i 2021

Budgetmål

Statusbeskrivelse for målene med udgangspunkt i mål fra budget 2021-24.

<p>Budgetmål Personalet omkring børnene i dagpleje og dagtilbud er uddannede og har et stabilt fremmøde.</p>
<p>Begrundelse Forskning viser at:</p> <ul style="list-style-type: none"> • Uddannet personale har positiv betydning for kvaliteten i dagtilbuddet • Efter- og videreuddannelse af pædagogisk personale øger kvaliteten af det pædagogiske arbejde <p>Personalestabiliteten har betydning for den pædagogiske indsats</p> <p>Politiske målsætninger</p> <p>Budgetmålet relaterer sig til disse overordnede politiske målsætninger:</p> <ul style="list-style-type: none"> • Flere i uddannelse eller beskæftigelse • Flere skal mestre eget liv • Attraktiv bosætningskommune

Budgetmål			
Personalet omkring børnene i dagpleje og dagtilbud er uddannede og har et stabilt fremmøde.			
Endvidere relaterer budgetmålet sig til børn- og ungepolitikens fokusområde om at sikre sammenhænge			
Indikator	Baseline 2018/2019	Delmåltal 2021	Status 2020/2021
Personalets sygefravær i hele arbejdsdage de seneste 12 måneder fordelt på de fem dagtilbud	10,9 (Januar 2018)	10,0 (april 2020)	Januar 2021 = 12,9 Stigning i fraværet pga. Covid 19.
Andel af pædagoguddannet personale opgjort i % af den samlede lønsum for uddannede og uuddannede pædagogisk personale	62,7 % (2017)	63 %	På grund af ændret opgørelsesmetode, følges ikke op på dette mål.

Budgetmål			
Børn i Randers Kommunes daginstitutioner skal udvikle sig i tidssvarende fysiske rammer, der tilgodeser efterspørgslen efter pladser i dagtilbud i Randers Kommune			
Begrundelse			
Ifølge forskningen, blandt andet Danmarks Evalueringsinstitut (EVA) har de fysiske rammer betydning for den pædagogiske kvalitet:			
<ul style="list-style-type: none"> • Dagtilbuddets fysiske rammer er af betydning for børns aktivitetsniveau • Udemiljø betyder meget for børns sundhed, trivsel, læring og udvikling 			
De fysiske rammer skaber rum for børns udfoldelse			
Politiske målsætninger			
Budgetmålet relaterer sig til disse overordnede politiske målsætninger:			
<ul style="list-style-type: none"> • Flere i uddannelse eller beskæftigelse • Flere skal mestre eget liv • Attraktiv bosætningskommune 			
Endvidere relaterer budgetmålet sig til børn- og ungepolitikens fokusområde om forældredeltagelse			
Indikator	Baseline 2018/2019	Delmåltal 2021	Status 2020/2021
Vi imødekommer forældrenes efterspørgsel på daginstitutionspladser. Årlig tilfredshedsmåling ved alle nyindskrivninger			Indikatoren vedrørende tilfredshedsmåling ved alle nyindskrivninger udgår, da dagtilbudslovens regler om maksimalt nyindskrivning af 30% børn fra udsatte boligområder i en institution ikke muliggør opfyldelse af forældrenes

Indikator	Baseline 2018/2019	Delmåltal 2021	Status 2020/2021
			efterspørgsel efter en konkret institution i dele af Randers Kommune.
Bygningsgennemgangen i alle daginstitutioner i 2020 og 2021 afdækker de fysiske rammer		75% af institutionerne har tidssvarende fysiske rammer	Ud fra rapporten fra bygningsgennemgangen, er der udarbejdet en prioritering og afsat budget til udbedringer.

Budgetmål			
Forældre udtrykker tilfredshed med Randers Kommunes dagtilbud			
Begrundelse			
Høj forældretilfredshed med kommunens dagtilbud er af stor betydning for både børnenes og forældrenes tryghed i dagligdagen			
Politiske målsætninger			
Budgetmålet relaterer sig til disse overordnede politiske målsætninger:			
<ul style="list-style-type: none"> • Flere i uddannelse eller beskæftigelse • Flere skal mestre eget liv • Attraktiv bosætningskommune 			
Endvidere relaterer budgetmålet sig til børn- og ungepolitikens fokusområde om forældredeltagelse.			
Politiske målsætninger			
Budgetmålet relaterer sig til disse overordnede politiske målsætninger:			
<ul style="list-style-type: none"> • Flere i uddannelse eller beskæftigelse • Flere skal mestre eget liv • Attraktiv bosætningskommune 			
Endvidere relaterer budgetmålet sig til børn- og ungepolitikens fokusområde om forældredeltagelse			
Indikator	Baseline 2018/2019	Delmåltal 2021	Status 2020/2021
Andel af forældre der er tilfredse eller meget tilfredse med deres barns dagtilbud. Brugeroplevede kvalitet via gennemførelse af brugertilfredshedsundersøgelser (BTU) på børneområdet hvert andet år	91% (2018)	91%	Det er besluttet at anvende Indenrigsministeriets BTU, som først er klar i foråret 2022. Ministeriet besluttede at udskyde gennemførelsen af brugerundersøgelsen på dagtilbudsområdet fra primo 2021 til perioden oktober 2021 til februar 2022 pga. Covid-19.

Børne- og familieudvalget

Familie

Regnskabsresultatet på Familie

Drift

Samlet set kommer Familie ud af 2021 med et mindreforbrug på 2,3 mio. kr. Det dækker over en overførsel fra 2020 på 1,1 mio. kr. og et mindreforbrug i 2021 på 1,2 mio. kr. Overførslen til 2022 søges fordelt som anført i tabel 4.

Nedenfor ses budget- og regnskabstal for 2021 herunder årets resultat henholdsvis ekskl. og inkl. overførsler fra tidligere år samt overførsler til 2022. Driften er opdelt på serviceudgifter, indkomstoverførsler og refusion for særligt dyre enkeltsager. Alle beløb i tabel 1-3 er angivet i mio. kr.

Tabel 1: Serviceudgifter – årets resultat inkl. overførsler fra 2020

Service	Oprindeligt budget	Korrigeret budget ekskl. overførsler	Regnskab	Årets resultat ekskl. overførsler	Overførsler fra 2020	Årets resultat inkl. overførsler fra 2020	Overførsler til 2022
Plejefamilier	60,1	60,1	62,3	2,2	0,0	2,2	
Opholdssteder, sikrede samt døgnginst.	47,5	43,1	43,8	0,7	1,1	1,7	
Forebyggende foranstaltninger og indsats	63,3	68,5	62,9	-5,6	-1,7	-7,3	
Kvindekrisecentre	1,6	1,9	3,4	1,5	-0,5	1,0	
Myndighedscentret, adm.	31,4	31,9	31,5	-0,4	0,7	0,3	
I alt ekskl. projekter	203,9	205,6	203,9	-1,6	-0,4	-2,1	-2,1
Projekter	0,0	0,1	0,6	0,5	-0,7	-0,2	
I alt	203,9	205,7	204,5	-1,2	-1,1	-2,3	-2,3

Årets resultat: Positivt tal er lig med merforbrug/mindreindtægt. Negativt tal er lig med mindreforbrug /merindtægt.

Overførsler: Positivt tal er lig med overførsel af gæld. Negativt tal er lig med overførsel af opsparing.

Tabel 2: Indkomstoverførsler – årets resultat

Indkomstoverførsler	Oprindeligt budget	Korrigeret budget ekskl. overførsler	Regnskab	Årets resultat ekskl. overførsler	Overførsler fra 2020	Årets resultat inkl. overførsler fra 2020	Overførsler til 2022
Forebyggende foranstaltninger og indsats	0,4	0,4	0,0	-0,4	0,0	-0,4	0,0
I alt	0,4	0,4	0,0	-0,4	0,0	-0,4	0,0

Årets resultat: Positivt tal er lig med merforbrug/mindreindtægt. Negativt tal er lig med mindreforbrug /merindtægt.

Overførsler: Positivt tal er lig med overførsel af gæld. Negativt tal er lig med overførsel af opsparing.

Tabel 3: Indtægter fra den centrale refusionsordning – årets resultat

Indtægter fra den centrale refusionsordning	Oprindeligt budget	Korrigeret budget ekskl. overførsler	Regnskab	Årets resultat ekskl. overførsler	Overførsler fra 2020	Årets resultat inkl. overførsler fra 2020	Overførsler til 2022
Plejefamilier	-3,6	-3,6	-3,5	0,1	0,0	0,1	0,0
Opholdssteder, sikrede samt døgninstitutioner	-6,9	-6,9	-5,2	1,8	0,0	1,8	0,0
Forebyggende foranstaltninger og indsats	-1,6	-1,6	-1,5	0,0	0,0	0,0	0,0
I alt	-12,1	-12,1	-10,2	1,9	0,0	1,9	0,0

Årets resultat: Positivt tal er lig med merforbrug/mindreindtægt. Negativt tal er lig med mindreforbrug /merindtægt.

Overførsler: Positivt tal er lig med overførsel af gæld. Negativt tal er lig med overførsel af opsparing.

Der har ikke været nævneværdige merudgifter til Covid-19 i 2021.

Serviceammen

I tabel 1 er budgetter og forbrug opdelt ud fra et fagligt perspektiv. Plejefamilie, opholdssteder samt forebyggende foranstaltninger og indsats dækker således de midler, der er afsat i myndighedsbudgettet til anbringelser og forebyggende foranstaltninger, samt de forebyggende tiltag, der udføres i Familiecentret og Ungecentret. Samlet for disse ses et mindreforbrug på 3,4 mio. kr. ved årets udgang. Tilsvarende ses merforbrug på henholdsvis 1,0 mio. kr. og 0,3 mio. kr. til kvindekrisecentre og myndighedscentrets administration.

I tabel 4 er resultatet for 2021 opgjort med udgangspunkt i den administrative organisering, det vil sige opdelt i aftaleenheder, projekter og de centrale udgifter (uden for aftale).

Tabel 4: Resultat 2021 for aftaleenheder, projekter og udenfor aftale. Alle beløb er angivet i 1.000 kr.

Aftaleenheder (1.000 kr.)	Oprindeligt budget	Korrigeret budget ekskl. overførsler	Regnskab	Årets resultat ekskl. overførsler	Overførsler fra 2020	Årets resultat inkl. overførsler fra 2020	Overførsler til 2022	Overførsler i %
Randers Krisecenter	5.643	6.005	6.098	94	-539	-445	-330	-5,5
Myndighedscentret, adm.	31.375	31.932	31.516	-417	746	329	0	0,0
Myndighedsbudgettet til anbringelser og forebyggelse	159.100	159.590	154.998	-4.591	1.893	-2.699	0	0,0
FamilieCentret	28.205	27.766	27.871	105	-368	-263	-263	-0,9
UngeCentret	24.915	25.695	25.477	-218	-434	-652	-652	-2,5
Aftaleenheder i alt	249.237	250.988	245.960	-5.027	1.297	-3.730	-1.246	-0,5
Omlægning af efterværnsindsatsen	0	0	523	523	-523	0	0	
Styrket familiebehandling	0	0	-39	-39	5	-34	-34	
Sig det til nogen	0	0	-139	-139	-177	-315	-315	
Udvidelse 2021 Krisecenter	0	148	263	115	0	115	0	
Projekter i alt	0	148	608	460	-695	-235	-350	
Myndighedsområde, krisecenter	-4.414	-4.580	-3.085	1.495	0	1.495	0	
Øvrige myndighed (centrale konti)	-43.141	-43.095	-41.041	2.053	309	2.363	1.488	
Familiefaglig Udviklingscenter	2.255	1.846	1.629	-216	-101	-317	-317	
Udviklingspulje "Lystrup-lejren"	0	0	23	23	-1.683	-1.660	-1.660	
Uddannelsesmidler, familieområdet	0	409	436	27	-246	-219	-219	
Uden for aftale i alt	-45.301	-45.420	-42.037	3.382	-1.721	1.662	-707	
Familieområdet i alt	203.936	205.716	204.531	-1.185	-1.118	-2.303	-2.303	-1,1

Årets resultat: Positivt tal er lig med merforbrug/mindreindtægt. Negativt tal er lig med mindreforbrug /merindtægt.

Overførsler: Positivt tal er lig med overførsel af gæld. Negativt tal er lig med overførsel af opsparing.

Aftaleenheder

I tabel 4 ses, at Randers Krisecenter anvender 0,1 mio. kr. af overførslen fra 2020 og ender med et mindreforbrug på 0,445 mio. kr. Af dette mindreforbrug anvendes 0,115 mio. kr. til udvidelsen af krisecentret (projekt i 2021). Der overføres 0,330 mio. kr. til 2022.

Myndighedscentret består både af det administrative myndighedspersonale (konto 6) og af et myndighedsbudget (konto5) til køb af anbringelser og forebyggende både eksternt udenfor kommunen og internt i Families egne udføreenheder. Administrationen ender 2021 med et mindreforbrug på 0,4 mio. kr. Dermed reducerer myndighedscentret sit merforbrug fra tidligere år til 0,3 mio. kr. Det foreslås i overførselssagen, at myndighedscentrets merforbrug dækkes af mindreforbrug på myndighedsbudgettet.

På myndighedsbudgettet har der i 2021 været et mindreforbrug på 4,6 mio. kr. til køb af anbringelser og forebyggende foranstaltninger. Dette mindreforbrug skal ses i lyset af, at myndighedscentret de senere år har været i gang med en proces med henblik på en længerevarende genopretning af økonomien. Herudover har corona-pandemien betydet lavere aktiviteter og dermed lavere udgifter. Der forventes til gengæld øget aktivitet ultimo 2022/primo 2023. Endelig skal det erindres, at området er sårbart, da enkelte anbringelsessager kan have en væsentlig økonomisk betydning.

Udføreenhederne Familiecentret og Ungecentret overfører begge mindreforbrug til 2022.

Mindreforbrugene relaterer sig primært til den lavere aktivitet, der har været i både 2020 og 2021 som følge af nedlukninger i forbindelse med pandemien. Som ovenfor anført forventes der forsinket øget aktivitet senere på året.

Projekter

Projektet *Omlægning af efterværnsindsatsen* varetages af myndighedscentrets administration. Projektet stoppede i 2021. I forbindelse med budget 2022 blev der ikke givet midler til at videreføre arbejdet.

Projektet *Styrket familiebehandling* styres af Familieværkstedet på baggrund af statslige puljemidler. Projektet afsluttes ved udgangen af 2022.

Projektet *Sig det til nogen* styres af Dannerfonden i Randers Krisecenters regi. Projektet er 100% finansieret af statslige midler og blev ved vedtagelsen af finansloven for 2021 gjort til et varigt projekt. Projektet har i 2021 et mindreforbrug på 0,3 mio. kr.

Projektet *Udvidelse 2021 Krisecenter* dækker over en udvidelse på 3 pladser i krisecentret. Projektet udløber ved udgangen af 2021 med et merforbrug på 0,1 mio. kr. Dette merforbrug dækkes af Krisecentrets ordinære drift.

Udenfor aftale

På myndighedsområdet afholdes betaling for kvinder bosat i Randers Kommune, som indskrives på et krisecenter samt indtægter fra salg af pladser på Randers Krisecenter. I 2021 ses et merforbrug på 1,5 mio. kr. på myndighedsområdet. Dette merforbrug er højere end forventet ved seneste budgetopfølgning, hvilket skyldes stigende udgifter de seneste måneder. Randers Kommune blev DUT-kompenseret 0,3 mio. kr. i 2021. Merforbruget dækkes af mindreforbrug på myndighedsbudgettet, så der overføres et merforbrug på 1,5 mio. kr. til 2022.

På det øvrige myndighedsområde afholdes udgifter til objektiv finansiering, centerledere, mødrehjælpen samt indtægter fra salg af pladser i udføreenhederne. Der er et merforbrug på 2,4 mio. kr. Dette merforbrug dækkes delvist af mindreforbruget på myndighedsbudgettet.

Familiefagligt Udviklingscenter ender 2021 med et mindreforbrug på 0,3 mio. kr. på udviklingscentrets ordinære drift, ligesom der overføres 1,7 mio. kr. vedr. udviklingsaktivitet finansieret fra salget af Lystrup-lejren (fondsmidler øremærket til forskning) og 0,2 mio. kr. vedr. uddannelsesmidler.

I alt overfører Familie således 2,3 mio. kr. til 2022

Indkomstoverførsler

Udgifter til sociale formål indeholder lovpligtige udgifter afholdt efter aktivloven i forbindelse med samværsret med et anbragt barn. Som det ses i tabel 3 er der et mindreforbrug på 0,4 mio. kr. i 2021. Beløbet overføres ikke, det tilføres kommunekassen.

Refusion af særligt dyre enkeltsager

Der er budgetteret med indtægter for 12,1 mio. kr. for særligt dyre enkeltsager. Der er modtaget refusioner for 10,1 mio. kr. Underskuddet dækkes af kommunekassen.

Konsekvenser for 2022-25 på drift

Myndighedscentret iværksatte i 2020 en tættere opfølgning på anbringelser med øget fokus på anvendelse af forebyggende tiltag samt hjemtagelse af børn fremfor ekstern anbringelse.

Nedlukningerne i 2020 og 2021 som følge af Covid-19 har dog gjort det vanskeligere at isolere effekterne fra den målrettede indsats. De samlede effekter af nedlukningerne kendes ikke fuldt ud endnu, herunder om det vil munde ud i et stigende antal underretninger og dermed flere børn og familier med behov for indsatser i 2022, men det forventes.

Der overføres et mindreforbrug fra 2021 på 2,3 mio. kr. til 2022. Af disse midler er størstedelen disponeret til konkrete formål (Lystrup-lejren og kompetenceudvikling).

Der har de tidligere år været et merforbrug på kvindekrisecentre. Der er dog tilført 1,1 mio. kr. som DUT-kompensation samt 0,5 mio. kr. i budgetlægningen for 2022-26, så umiddelbart vurderes det at området bør være i balance i 2022.

Anlæg

Der er ingen igangværende eller planlagte anlæg på familieområdet.

Status på målene i 2021

Nedenfor ses en status på budgetmålene for 2021.

Budgetmål
Netværksinddragelse og netværksplaner Forældre og netværk inddrages med henblik på at sikre de bedste vilkår for børn og unge.
Begrundelse
Forældredeltagelse er en overordnet målsætning i den nye børn- og ungepolitik. Arbejdet med netværksplaner og inddragelse af netværk understøtter målsætningen om øget forældreinddragelse, og er i tråd med visionen om medbestemmelse i udviklingsstrategien for Familieområdet. <i>"Barnet og familien oplever at have indflydelse og medbestemmelse på eget liv, fordi vi systematisk inddrager barnet, familien og det øvrige netværk".</i>

Budgetmål
 At anvende netværksplaner, i både myndigheds- og foranstaltningsarbejdet med udsatte børn/unge og deres familier, hviler på en empowerment tænkning om at gøre borgeren til en aktiv og ansvarlig deltager i eget liv. Familiens eget netværk får en fremtrædende rolle i løsning af familiens udfordringer og problemer. Netværksplanen bliver et hovedredskab, som bruges som forebyggende foranstaltning, hvor der i fællesskab arbejdes på at skabe sikkerhed for barnet eller den unge.

Indikator	Baseline 2017/2018	Delmåltal 2021	Status 2021
Et fald i antallet af nye anbringelser	2017: 25 2018: 26	22	Det er ikke muligt at opgøre tallet for nye anbringelser, da der er skiftet opgørelsesmetode siden nøgletallet blev fastsat, og tallene er hermed ikke sammenlignelige
En stigning i andelen af børn, der anbringes i netværkspleje	Dec. 2017: 15 Dec. 2018: 17	25	Det er ikke muligt at opgøre tallet for nye anbringelser, da der er skiftet opgørelsesmetode siden nøgletallet blev fastsat, og tallene er hermed ikke sammenlignelige

Status
 Arbejdet med netværksinddragelse har haft øget fokus samtidig med at sagsbehandlings- og udredningsmetoden SOS (Signs of Safety) er intensiveret yderligere i 2021. Der er særligt fokus på løsninger hvor netværket indgår i de iværksatte foranstaltninger, hvor iværksættelse af netværksanbringelser ligeledes har haft yderligere fokus i 2021.

Anbringelsessager, herunder netværksanbringelser, opgøres kvartalsvist på sagsniveau for at følge sammenhæng mellem budgetmål og foranstaltningspraksis, dog efter en anden opgørelsesmetode end der blev anvendt ved udarbejdelsen af målet.

Aktuelt er der 18 børn/unge anbragt i netværksanbringelser i modsætning til de 25 i 2020. Forskellen kan skyldes at et antal børn/unge er blevet hjemgivet eller anbragt i professionelle plejefamilier eller på institution. Der er iværksat 3 nye netværksanbringelser i 2021.

Beskæftigelsesudvalget

Beskæftigelse, integration og ydelser

Regnskabsresultat

Drift

Nedenfor redegøres for regnskabsresultatet på beskæftigelsesudvalgets bevilling Beskæftigelse, integration og ydelser. Alle beløb i tabellerne er angivet i mio. kr.

Regnskabsresultatet for Beskæftigelse, integration og ydelser er samlet på 1.991,8 mio. kr. for service og indkomstoverførsler, og årets resultat er et mindreforbrug på -2,4 mio. kr. (eksklusiv projekter).

Service	Oprindeligt budget	Korrigeret budget ekskl. overførsler	Regnskab	Årets resultat ekskl. overførsler	Overførsler fra 2020	Årets resultat inkl. overførsler fra 2020	Overførsler til 2022
Integration	1,9	1,9	0,6	-1,3	0,0	-1,3	-1,3
Beskæftigelsesindsats - jobcentertilbud	113,6	118,3	121,0	2,7	0,3	3,0	3,0
Øvrige indsatser og ydelser	15,8	11,0	9,4	-1,6	0,0	-1,6	-1,6
I alt ekskl. projekter	131,3	131,2	130,9	-0,2	0,3	0,1	0,1

Projekter (service)	Oprindeligt budget	Korrigeret budget ekskl. overførsler	Regnskab	Årets resultat ekskl. overførsler	Overførsler fra 2020	Årets resultat inkl. overførsler fra 2020	Overførsler til 2022
Beskæftigelsesindsats - jobcentertilbud	0,0	0,0	-0,3	-0,3	3,9	3,5	3,5
I alt	0,0	0,0	-0,3	-0,3	3,9	3,5	3,5

Indkomstoverførsler	Oprindeligt budget	Korrigeret budget ekskl. overførsler	Regnskab	Årets resultat ekskl. overførsler	Overførsler fra 2020	Årets resultat inkl. overførsler fra 2020	Overførsler til 2022
Arbejdsløshedsdagpenge	259,9	213,9	209,5	-4,4	0,0	-4,4	0,0
Kontanthjælp og ledighedsydelse	324,7	286,7	288,2	1,4	0,0	1,4	0,0
Sygedagpenge og jobafklaring	213,5	247,5	254,9	7,4	0,0	7,4	0,0
Ressourceforløb	66,9	68,9	71,3	2,4	0,0	2,4	0,0
Fleksjob	184,5	190,5	193,1	2,6	0,0	2,6	0,0
Førtidspensioner	581,9	584,9	584,6	-0,3	0,0	-0,3	0,0
Seniorpension	35,3	32,0	31,4	-0,7	0,0	-0,7	0,0
Integration	12,2	15,4	19,0	3,6	-1,1	2,5	0,0
Beskæftigelsesindsats - jobcentertilbud	94,4	84,4	75,0	-9,4	0,0	-9,4	0,0
Øvrige indsatser og ydelser	41,0	37,1	32,2	-5,0	0,0	-5,0	0,0
Boligyldelse og boligsikring	98,6	101,6	101,7	0,1	0,0	0,1	0,0
I alt	1.913,1	1.863,1	1.860,9	-2,2	-1,1	-3,3	0,0

Årets resultat: Positivt tal lig med merforbrug/mindreindtægt. Negativt tal lig med mindreforbrug/merindtægt. Overførsler: Positivt tal lig med overførsel af gæld. Negativt tal lig med overførsel af opsparing.

Regnskabet er opgjort inkl. samtlige merudgifter som følge af corona, men ekskl. en eventuel kompensation. Se nedenstående afsnit om afledte udgifter som følge af Covid 19.

Serviceammen

På serviceudgifterne er der et mindreforbrug på 0,2 mio. kr. i forhold til korrigeret budget ekskl. overførsler.

Mindreforbruget består af et mindreforbrug på midlertidige boliger til flygtninge på 1,6 mio. kr. under delområdet Integration, samt et mindreforbrug på 1,3 mio. kr. på pulje til arbejdsgiverudgift til fleksjob og løntilskud under delområdet Øvrige indsatser og ydelser.

Modsat er der en merudgift på 2,7 mio. kr. i 2021 vedrørende administrationen på jobcenter og ydelseskantor på delområdet Beskæftigelsesindsats – jobcentertilbud. Her skyldes merforbruget overvejende, at de midlertidige forlængelser af sygedagpengesager er ophørt og der derfor er øgede udgifter til lægeerklæringer i Sygedagpengeafdelingen og Udviklingshuset, samt at Ydelseskantoret har øgede personaleudgifter i forbindelse med implementeringen af det nye udbetalingsystem KY.

Overførslen fra 2020 udgør 0,3 mio. kr., hvilket giver et samlet regnskabsresultat på 0,1 mio. kr. Opsparingen på serviceudgifterne udenfor aftale på 2,9 mio. kr. søges i forbindelse med overførslen til 2022 overført til serviceudgifterne på aftaleenheden administration jobcenter og ydelseskantor til dækning af områdets gæld på 3,0 mio. kr.

Eksternt finansierede projekter

På beskæftigelsesområdet er der udover den kommunale bevilling også en række eksternt finansierede projekter. Projekterne kan indeholde kommunal egenfinansiering, som i givet fald afholdes på den kommunale bevilling. Derudover vil projekterne i udgangspunktet være i balance over hele projektperioden. I løbet af en projektperiode vil der som oftest komme afvigelser mellem, hvornår udgifterne afholdes og de eksterne tilskud modtages, hvilket giver behov for overførsler mellem budgetårene. Overførsler til 2022 på eksterne projekter udgør 3,5 mio. kr.

Afledte udgifter som følge af Covid 19

I forbindelse med regnskabsafslutningen vil der blive udarbejdet en samlet opgørelse over merudgifter som følge af Covid 19 i 2021. Der vil i samme forbindelse blive taget stilling til hvordan den statslige kompensation kan fordeles. Regnskabet er således opgjort inkl. alle coronaudgifter, men ekskl. en eventuel kompensation.

På arbejdsmarkedsområdet har der været merudgifter på godt 800.000 kr. som følge af Covid 19.

Som følge af de mange lovændringer med forlængelsesmuligheder på sygedagpengeområdet i 2021, har der været ansat to ekstra sagsbehandlere i perioden februar til og med juni. Desuden har der på aftaleenheden Sprogcenter Randers været ansat personale til testning af eleverne.

Indkomstoverførsler

På indkomstoverførslerne er der et samlet forbrug på 1.860,9 mio. kr., hvilket er et mindreforbrug på 2,2 mio. kr. forhold til korrigeret budget ekskl. overførsler.

Generelt har der været en mere positiv ledighedsudvikling i 2021 end man forventede ved budgetlægningen, hvilket har ført til budgettilpasninger i løbet af 2021. Ved budgetopfølgningen per 31. maj 2021 blev der søgt om -20 mio. kr. i tillægsbevilling på indkomstoverførslerne og ved budgetopfølgning per 30. september 2021 om yderligere ændringer på -30 mio. kr., som følge af den gunstige udvikling i ledigheden.

På landsplan forventes der endvidere store mindreudgifter til indkomstoverførsler i 2022. Der må derfor forventes en betydelig midtvejsregulering i forbindelse med næste års økonomiaftale. Forvaltningen vil derfor foreslå, at de realiserede mindreudgifter på indkomstoverførsler reserveres til finansiering af en kommende midtvejsregulering.

Der har været store udsving på arbejdsmarkedet gennem 2021. Arbejdsmarkedet er således over ganske få måneder i 2021 gået fra en situation med meget høj ledighed som følge af nedlukningen af samfundet, til en situation, hvor der er fart på økonomien og mangel på arbejdskraft i flere brancher.

Suspendering af beskæftigelsesindsatsen i dele af 2021, samt faldet i antal ledige i 2. halvår 2021 har medført et mindreforbrug på driftsudgifter til indsats på 9,4 mio. kr. Mindreforbruget på Øvrige indsatser på 5,0 mio. kr., skyldes primært færre udgifter til personlige tillæg og enkeltydelser, samt en nedgang i antal seniorjob. Desuden er der et mindreforbrug på arbejdsløshedsdagpenge på 4,4 mio. kr., førtidspension og seniorpension på 0,3 og 0,7 mio. kr.

Der har været en række lovændringer i løbet af året, der har ændret budgetforudsætningerne. Her kan særligt nævnes sygedagpengeområdet, hvor der har været en række midlertidige lovændringer om forlængelse af sygedagpengeforløb, hvilket også afspejler sig i årets resultat med en merudgift på 7,4 mio. kr. på sygedagpenge og jobafklaring.

På integrationsområdet er der en merudgift på 3,6 mio. kr., hvoraf 1,1 mio. kr. er brug af opsparing fra tidligere år på Sprogcentret Randers. Der har været højere udgifter til danskuddannelse end budgetteret, mens der har været lavere udgifter til den øvrige integrationsindsats og forsøgelse. Og endelig er der taget færre tilskud hjem i 2021 end budgetteret, hvilket giver en mindreindtægt på 2,6 mio. kr.

Desuden er der merudgift på kontanthjælpsområdet på 1,4 mio. kr., ressourceforløb på 2,4 mio. kr., fleksjob på 2,6 mio. kr. og boligstøtte på 0,1 mio. kr.

Der er en overførsel af opsparing fra 2020 på 1,1 mio. kr. som vedrører aftaleenheden Sprogcenter Randers. Denne opsparing er anvendt i løbet af 2021, og der overføres ingen opsparing til 2022. Der er ikke overførselsadgang for de øvrige indkomstoverførselsområder på bevilling Beskæftigelse, integration og ydelser.

Når der foreligger en specifikation af tallene på landsplan, vil der blive foretaget en nærmere analyse af udviklingen i Randers sammenholdt med udviklingen på landsplan. Resultatet vil indgå i kommende budgetopfølgninger for 2022 samt danne grundlag for budgetlægningen 2023-25.

Aktivitetstal

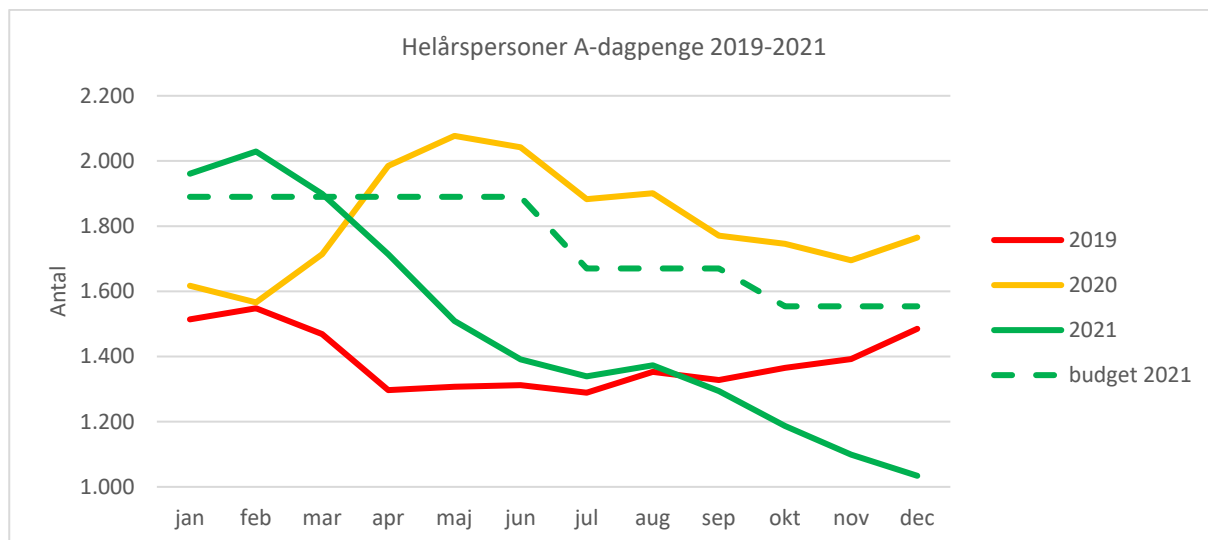
Helårspersoner	Regnskab 2020	Oprindeligt budget 2021	Korrigeret budget 2021	Regnskab 2021	Forskel regnskab og korr. budget	Budget 2022
A-dagpengemodtagere	1.813	1.890	1.554	1.487	-67	1.650
Seniorjobområdet	32	30	25	13	-12	20
Kontanthjælp	1.336	1.482	1.200	1.202	2	1.300
Kontanthjælp uden sag	67	60	80	80	0	85
Uddannelseshjælp	990	990	1.001	976	-25	990
Forberedende grunduddannelser (o.18 år)	321	245	245	214	-31	163
SH-ydelse, integrationsområdet	154	150	150	81	-69	70
Overgangsydelse, øvrige	125	112	148	144	-4	170
Ledighedsydelse	331	330	330	306	-24	325
Revalidering og forrevalidering	5	18	9	5	-4	12
Sygedagpenge	1.391	1.200	1.500	1.569	69	1.200
Jobafklaring	541	558	528	494	-34	620
Ressourceforløb	511	515	530	547	17	530
Fleksjob	1.978	2.084	2.084	2.057	-27	2.125
Seniorpension	52	202	202	200	-2	300
Førtidspension	4.246	4.388	4.379	4.380	1	4.503
I alt	13.893	14.254	13.965	13.755	-210	14.063

Aktiviteten i 2021 er samlet set 210 helårspersoner (1,5 %) lavere end forudsat i det korrigerede budget, og 499 helårspersoner (3,5 %) lavere end de oprindelige budgetforudsætninger.

Den samlede aktiviteten 2021 er i store træk på niveau med året før, dog ses en markant forskydning mellem målgrupper. På pensions- og fleksjobområdet ses en stigning i antal helårspersoner og på de midlertidige forsørgelsesydelse ses et tilsvarende fald. En del af stigningen på førtidspensions- og fleksjobområdet skyldes den senere pensionsalder som følge af tilbagetrækningsreformen.

Arbejdsløshedsdagpenge

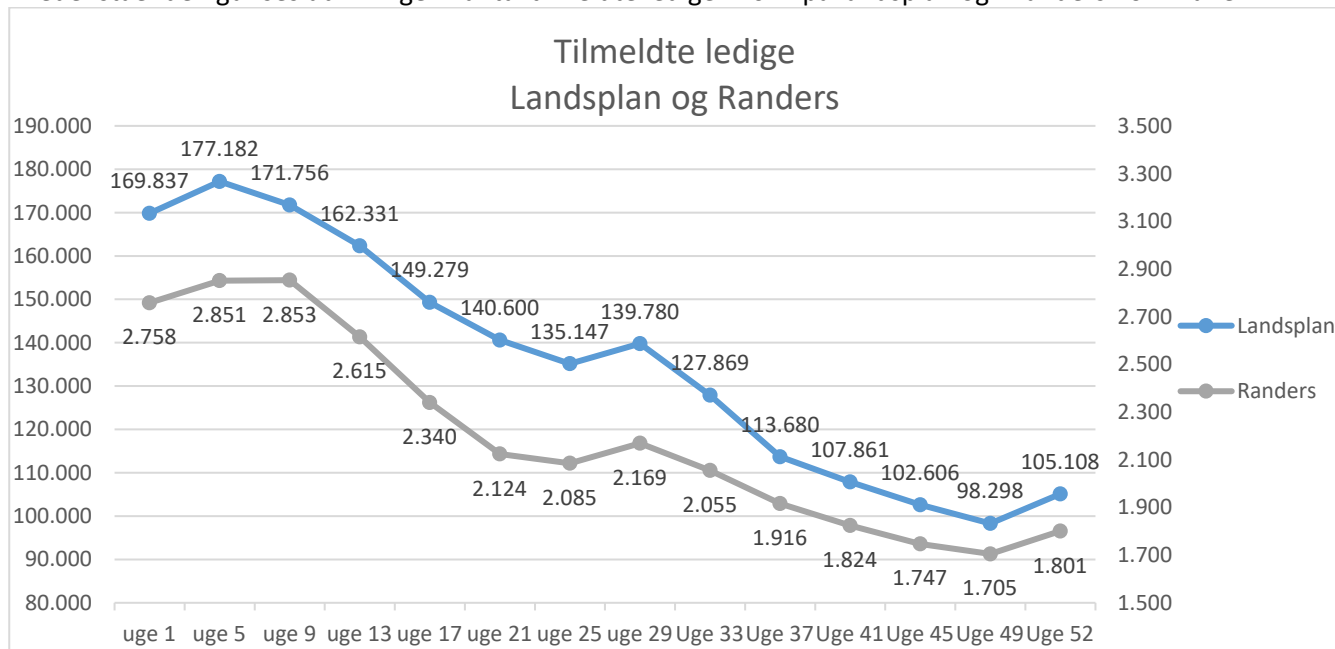
Udviklingen i helårspersoner på arbejdsløshedsdagpenge de seneste tre år fremgår af nedenstående figur.



*Note: Knækket i grafen for budgetpersoner 2021 viser, at der ved budgetopfølgning 31/5 og 30/9 2021 er lavet ændring i budgettet. Oprindeligt var budgettet sat til 1.890 budgetpersoner i året. Det nye korrigerede budgetniveau for hele året er 1.554 budgetpersoner.

Der skete en markant stigning i ledigheden med nedlukningen i marts 2020 og ledigheden toppede omkring maj måned 2020. Siden har ledigheden været faldende, også mere end forventet ved budgetopfølgningerne. Den stiplede linje viser først det oprindelige budget 2021, der blev lagt med udgangspunkt i 2020 ledighedsniveauet og siden budgetkorrektionen i maj 2021 og september 2021 på baggrund af den gunstige ledighedsudvikling i 2021.

I nedenstående figur ses udviklingen i antal tilmeldte ledige i 2021 på landsplan og i Randers Kommune.

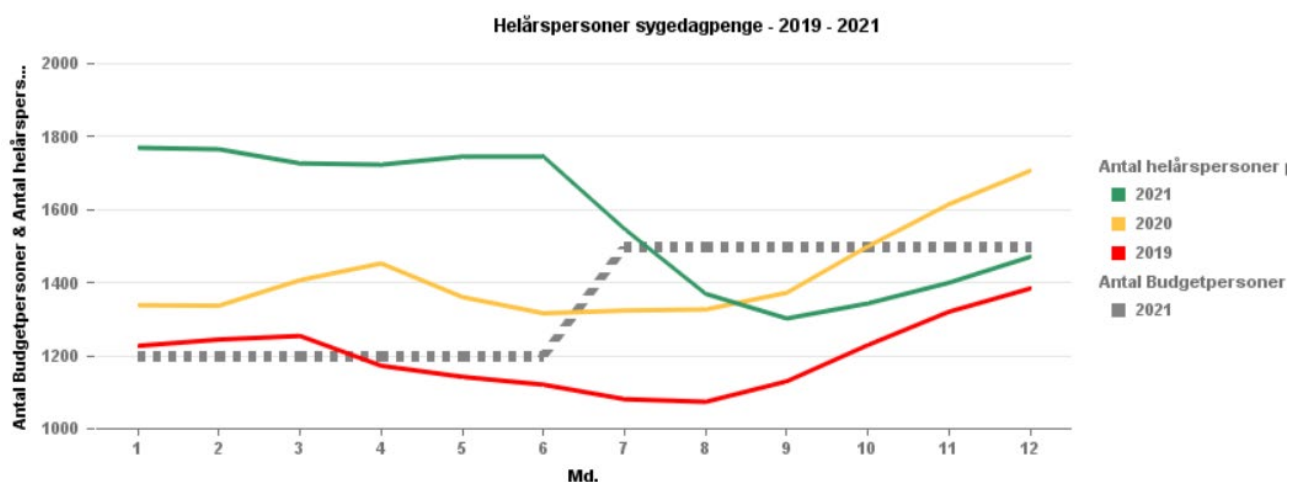


Ledige omfatter både forsikrede ledige, jobparate kontanthjælps- og overgangsydelsesmodtagere, modtagere af selvforsørgelses- og hjemrejseydelse samt åbenlyst uddannelsesparate uddannelseshjælps-

og overgangsydelsesmodtagere. Det ses af figuren, at Randers Kommunen har fulgt udvikling i forhold til landsplan i 2021.

Sygedagpenge og Jobafklaring

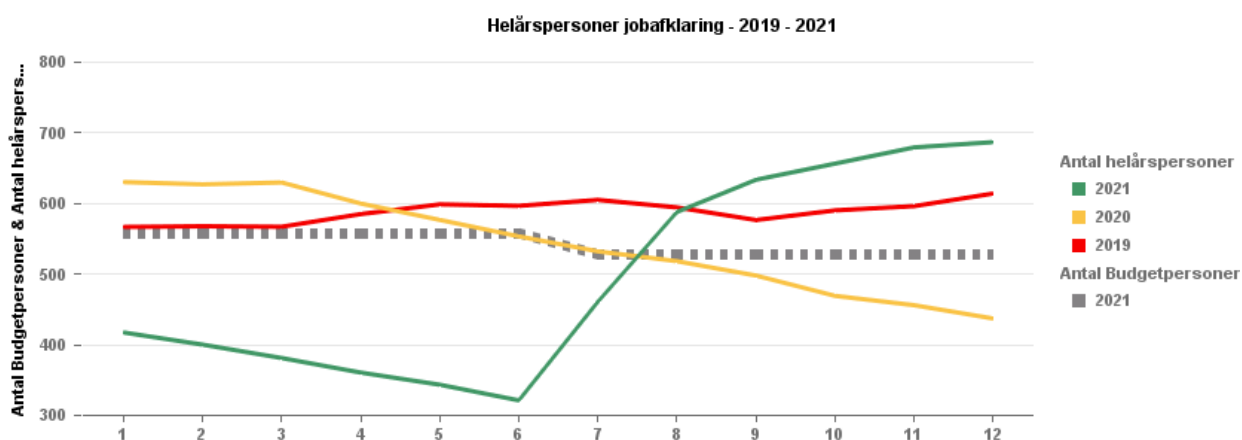
Nedenstående figur viser udviklingen i helårspersoner på sygedagpenge i Randers Kommune 2019-2021, samt antal budgetterede helårspersoner i 2021.



Som det ses af figuren stiger antal helårspersoner på sygedagpenge meget omkring første bølge af covid-19 i april 2020, falder over sommeren og så stiger igen henover efteråret 2020, hvor anden bølge covid-19 ramte landet og der kom lovændringer om yderligere forlængelse af sygedagpengesager. Forlængelserne af sygedagpengesager stopper i sommeren 2021 og medfører et fald i sygedagpengesager i perioden juni til september. Den samme udvikling gør sig gældende på landsplan.

Da forlængelsesmulighederne sygedagpenge udløber, overgår en række sygedagpengesager til jobafklaringsforløb, hvilket medfører en markant stigning af jobafklaringsager fra juni til august 2021.

Udviklingen i helårspersoner på jobafklaring de seneste tre år fremgår af nedenstående figur.



Konsekvenser for 2022-25 på drift

Indkomstoverførselsområderne budgetteres på ny ved hver budgetperiode og kendskab til mer- eller mindreforbrug i foregående regnskabsår kan ikke umiddelbart overføres til indeværende budgetår.

Opfølgningen på økonomi og aktivitet i det seneste regnskabsår er dog et godt redskab til at vurdere, om indkomstoverførselsbudgettet for 2022 ser ud til at kunne overholdes.

På landsplan forventes der som nævnt store mindreudgifter til indkomstoverførsler i 2022. Der må derfor forventes en betydelig midtvejsregulering i forbindelse med økonomiaftale til sommer.

Ved budgetlægningen 2022 er der budgetlagt med 14.063 helårspersoner, hvilket er mere end antallet af helårspersoner i regnskab 2021 på 13.755 helårspersoner. På den baggrund kan der være en forventning om, at budget 2022 efter den overraskende positive udvikling i 2021 er for stort. Der skal dog konkluderes med stor varsomhed, da Randers Kommune har en relativ stor andel af personer på førtidspension og i fleksjob. Ydelser der ikke falder i en højkonjunktur, og hvis varighed ligeledes forlænges i disse år med tilbagetrækningsreformen.

Det kan betyde, at Randers kommune kan have vanskeligere ved at imødekomme den forventede midtvejsregulering, også selvom Randers Kommune følger den positive ledighedsudvikling på landsplan.

Budgetforudsætningerne for 2022 vil på den baggrund blive nøje gennemgået ved årets budgetopfølgninger og der vil være opmærksomhed på om Randers Kommune kan finde hele den forventede midtvejsregulering for 2022.

På serviceområdet forventes forsat et pres på Ydelseskantoret i 2022 som følge af implementeringen af udbetalingsystemerne KSD og KY.

Status på målene i 2021

Byrådet har i foråret 2018 formuleret en vision for Randers Kommune, som vil være retningsgivende for den politik, der føres på de enkelte fagområder. Visionen udgør således retningen for den beskæftigelsespolitiske indsats i byrådsperioden 2018-2021.

Arbejdsmarkedet er dynamisk, og udfordringerne kan hurtigt skifte, ligesom de nationale ønsker på beskæftigelsesområdet. Randers Kommune udarbejder derfor hvert år en beskæftigelsesplan, der forholder sig til de aktuelle udfordringer.

Budgetmålene for 2021 er videreført af budgetmålene for 2020 og svarer endvidere til Beskæftigelsesudvalgets 6 fokusområder i Beskæftigelsesplanen 2021:

- Unge i uddannelse eller beskæftigelse
- Samspil mellem arbejdsmarkedsområdet og erhvervslivet for at sikre job og uddannelse
- Helhedsorienteret indsats for at få udsatte borgere i beskæftigelse
- Den gode borgerkontakt på jobcentret
- Vellykket integration af flygtninge i Randers Kommune
- Sund økonomi på beskæftigelsesområdet

Beskæftigelsesplanen 2021 blev vedtaget på Byrådets møde den 7. september 2020.

Nedenstående data er ikke endegyldig for målene i Beskæftigelsesplan 2021, men repræsenterer blot en status for nuværende.

Budgetmålene er relateret til de politiske visioner sat af Byrådet. De nationale ministermål på beskæftigelsesområdet og de interne jobcentermål fra beskæftigelsesplanen 2021 er tilføjet de relevante budgetmål som indikatorer.

Målene om Den gode borgerkontakt og Sund økonomi handler reelt om aktiviteter og er ikke konkret målbar med en indikator.

Styrelsen for Arbejdsmarked og Rekruttering (STAR) er ansvarlig for at definere de nationale ministermål, og leverer data til opfølgning på målene.

Budgetmål

Unge i uddannelse og beskæftigelse

Begrundelse/uddybning

'Randers uddanner alle unge' er målsætningen for Randers Kommunes ungeindsats. Ungdommens Uddannelseshus Randers (UUR) er et tæt samarbejde mellem Ungdommens Uddannelsesvejledning Randers (UU Randers) og Uddannelseshuset på jobcentret. UUR er fysisk placeret på TRADIUM for at kontakten med de unge sker i et uddannelsesmiljø.

UURs målgruppe er unge, som modtager uddannelseshjælp. Formålet med ungeindsatsen hos UUR er, at alle unge får en uddannelse, da uddannelse er vejen til varig tilknytning til arbejdsmarkedet.

Politiske målsætninger

Flere i uddannelse og beskæftigelse, Flere skal mestre eget liv

Indikator	Baseline 2017/2018	Delmåltal 2021	Status 2021
Ministermål 2: Flere ledige skal opkvalificeres	Styrelsen for Arbejdsmarked og Rekruttering (STAR) er ansvarlig for at definere indikatorer for de enkelte mål, og leverer data til opfølgning på målene. Forvaltningen forventer at få disse i løbet af 2020		
Uddannelseshuset Andel af borgere i beskæftigelse eller uddannelse 3 måneder efter afsluttet forløb. <i>Opgjort i % af afsluttede forløb for hhv. åbenlyst uddannelsesparate, uddannelsesparate og</i>	(4. kvartal 2017) Randers Åbenlyst udd.parat: 83,9 % Udd.parat: 74,0 % Aktivitetsparat: 31,6 % Hele landet Åbenlyst udd.parat: 78,7 % Udd.parat: 66,3 %	Skal være på niveau med landsgennemsnittet for hver af målgrupperne: Åbenlyst uddannelsesparate, Uddannelsesparate og Aktivitetsparate	(1. kvartal 2021) Randers Åbenlyst udd. parat: 80,0 % (36 ud af 45 personer. Der er en forskel på 1 person for at nå målet) Udd. parat: 68,5 % Aktivitets parat: 10,7 % (Der er ikke opgivet data antallet af

Indikator	Baseline 2017/2018	Delmåltal 2021	Status 2021
<i>aktivitetsparate borgere på uddannelseshjælp</i>	Aktivitetsparat: 31,3 %		aktivitetsparate, der er afsluttet til enten uddannelse eller beskæftigelse) Hele landet Åbenlyst udd.parat: 81,1 % Udd.parat: 59,4 % Aktivitetsparat: 19,4 % Et ud af tre delmål er opfyldt
Uddannelseshuset Antal afsluttede forløb. <i>Opgjort i % af alle forløb i perioden for hhv. åbenlyst uddannelsesparate, uddannelsesparate og aktivitetsparate borgere på uddannelseshjælp</i>	(Juni 2018) Randers Åbenlyst Udd. parat 58,2 % Udd. parat 22,6 % Aktivitetsparat udd. hjælp 7,3 % Hele landet Åbenlyst. Udd. parat 44,8 % Udd. parat 23,9 % Aktivitetsparat udd. hjælp 6,5 %	Skal være på niveau med landsgennemsnittet for hver af målgrupperne: Åbenlyst uddannelsesparate, Uddannelsesparate og Aktivitetsparate	(December 2021) Randers Åbenlyst Udd. parat 26,67 % (12 ud af 45, Der er en forskel på 1 person for at nå målet.) Udd. parat 11,72 % (32 ud af 273, der er en forskel på 4 personer for at nå målet.) Aktivitetsparat udd. hjælp 3,98 % (23 ud af 578, der er en forskel på 2 personer for at nå målet.) Hele landet Åbenlyst. Udd. parat 27,84 % Udd. parat 13,03 % Aktivitetsparat udd. hjælp 4,36 % Alle tre delmål er ikke opfyldt.

Budgetmål

Samspil mellem arbejdsmarkedsområdet og erhvervslivet for at sikre job og uddannelse

Begrundelse/uddybning

Jobcenter Randers har et vigtigt og helt nødvendigt samspil med erhvervslivet. Formålet er dels at bidrage til, at virksomhederne får den arbejdskraft de har brug for, og dels at hjælpe ledige ind på arbejdsmarkedet. Det gælder både de jobparate ledige og de ledige, der er længere fra arbejdsmarkedet.

Jobcenter Randers Erhverv har i indsatsen udadtil fokus på at styrke kontakten til virksomhederne ved blandt andet at give virksomhederne en entydig indgang til jobcentret.

Jobcenter Randers Erhverv har et tæt samspil med de øvrige afdelinger i Jobcenter Randers, hvor Jobcenter Randers Erhverv formidler virksomhedskontakter og jobåbninger til de øvrige afdelinger.

Politiske målsætninger

Attraktiv erhvervskommune, Flere i uddannelse og beskæftigelse

Indikator	Baseline 2017/2018	Delmåltal 2021	Status 2021
Ministermål 1: Alle ledige skal have en værdig sagsbehandling	Styrelsen for Arbejdsmarked og Rekruttering (STAR) er ansvarlig for at definere indikatorer for de enkelte mål, og leverer data til opfølgning på målene. Forvaltningen forventer at få disse i løbet af 2020		
Jobhuset Andelen af forsikrede ledige samt jobparate kontanthjælpsmodtagere i beskæftigelse 3 måneder efter afsluttet forløb. Opgjort i % af alle afsluttede forløb for hhv. forsikrede ledige og jobparate kontanthjælpsmodtagere	(4. kvartal 2017) Randers Forsikrede 64,8 % Kontanthjælp 43,6 % Hele landet Forsikrede 66,7% Kontanthjælp 47,6%	Skal minimum være på niveau med landsgennemsnittet	(2. kvartal 2021) Randers Forsikrede ledige: 73,1 % (779 ud af 1066 personer. Der er en forskel på 12 personer for at nå landsgennemsnittet) Jobparate kontanthjælpsmodtagere: 70,3 % Hele landet Forsikrede ledige: 74,2 % Jobparate kontanthjælpsmodtagere: 69,0 % Delmålet er ikke opfyldt
Jobhuset Andel ledige borgere. Opgjort som fuldtidspersoner i % af arbejdsstyrken	(Juni 2018) Randers 4,0 % Østjylland 3,9 %	Skal være på niveau med Østjylland	(September 2021) Randers 2,6 % (1223 ud af 47038 personer) Der er en forskel på 47 personer for at nå målet) Østjylland 2,5 % Hele landet 2,5 %

Indikator	Baseline 2017/2018	Delmåltal 2021	Status 2021
			Delmålet er ikke opfyldt
Jobhuset Andel af jobparate kontanthjælpsmodtagere med ordinære timer. Opgjort i % af alle jobparate kontanthjælpsmodtagere	(Maj 2018) Randers 25,3 % Hele landet 18,8 %	Skal ved udgangen af 2021 være 30 %	(December 2021) Randers 22,8 % Hele landet 21,0 % Delmålet er ikke opfyldt, men Randers ligger over landsgennemsnittet.
Jobhuset Andelen i fleksjob 3 måneder efter afsluttet forløb på ledighedsydelse	(4. kvartal 2017) Randers 87 % Hele landet 83,8 %	Skal være på niveau med landsgennemsnittet.	(1. kvartal 2021) Randers 79,8 % Hele landet 75,6 % Delmålet er opfyldt
Jobcenter Randers erhverv Antal kandidatformidlinger til jobåbninger, hvor Jobcenter Randers har modtaget en rekrutteringsanmodning fra en virksomhed. Opgjort i % af alle rekrutteringsanmodninger.	(Gennemsnit jan-juli 2018) Randers 70 %	Skal i gennemsnit være 80 % pr. måned.	(December 2021) Randers 89 % Delmål opfyldt
Sygedagpengeafdelingen Antal borgere på sygedagpenge Opgjort som fuldtidspersoner i % af arbejdsstyrken	(Juni 2018) Randers 2,6 % Hele landet 2,2 %	Må ikke overstige landsgennemsnittet med over 0,2 %.	(December 2021) Randers 3,6 % (1688 ud af 46.889) Der er en forskel på 93 for at nå målet på 3,4 % Hele landet 3,2 % Delmålet er ikke opfyldt
Sygedagpengeafdelingen Andelen af borgere der afsluttet til beskæftigelse (inkl. uddannelse og fleksjob)	(Juni 2018) Randers 74 %	Skal være over 74 %.	Randers Kommune 73,18% (191 ud af 262) Der er en forskel på 3 personer for at nå målet Delmålet er ikke nået
Sygedagpenge afdelingen Andelen af forløb på sygedagpenge, der	(Maj 2018) Randers	Skal som minimum være på niveau med landsgennemsnittet.	(November 2021) Randers

Indikator	Baseline 2017/2018	Delmåltal 2021	Status 2021
afsluttes inden henholdsvis 26 og 52 uger.	Inden 26 uger 84,8 Inden 52 uger 96,1 Hele landet Inden 26 uger 82,8 Inden 52 uger 94,9		Inden 26 uger 9,62 % (129 ud af 1341) Der er en forskel på 24 for at nå målet) Inden 52 uger 13,27 % (178 ud af 1341) Der er en forskel på 16 for at nå målet Hele landet Inden 26 uger 11,37 % Inden 52 uger 14,46 % Begge delmål er ikke nået

Budgetmål

Helhedsorienteret indsats for udsatte borgere

Begrundelse/udddybning

Borgere med andre problemer end ledighed i Randers Kommune skal have mulighed for at arbejde, så vidt muligt blive selvforsørgende og være en aktiv del af samfundet.

Den helhedsorienterede beskæftigelsesindsats bygger overordnet på en empowerment-orienteret tilgang, hvilket medarbejderne i jobcentret arbejder efter ved at have tydelige og positive forventninger til, at borgerne lykkes med at komme i job. Det betyder samtidig en vægtning af kompetencer og ressourcer før barrierer og skånehensyn. Jobhuset bruger f.eks. kompetencekort til at synliggøre en borgers evner og kvalifikationer i samarbejdet med rekrutteringsenheden i Jobcenter Randers Erhverv om jobmatch.

Indsatsen for at bringe udsatte borgere i arbejde er også båret af en stærkere betoning af beskæftigelsesrettede elementer og udvikling af arbejdsevnen fremfor afklaring af arbejdsevnen.

I Udviklingshuset er der fokus på cv fra første jobsamtale og det at få styrket arbejdsevnen i f.eks. et småjob. Det forudsætter et rummeligt arbejdsmarked. Der er derfor et tæt sammenspil med Jobcenter Randers Erhverv, som i kontakten med virksomhederne også laver opsøgende indsatser for at skaffe småjobs og virksomhedspraktikker.

Politiske målsætninger

Flere i uddannelse og beskæftigelse, Flere skal mestre eget liv

Indikator	Baseline 2017/2018	Delmåltal 2021	Status 2021
Ministermål 4 Flere personer med handicap skal i beskæftigelse.	Styrelsen for Arbejdsmarked og Rekruttering (STAR) er ansvarlig for at definere		

Indikator	Baseline 2017/2018	Delmåltal 2021	Status 2021
	indikatorer for de enkelte mål, og leverer data til opfølgning på målene. Forvaltningen forventer at få disse i løbet af 2020		
<p>Udviklingshuset Andel i beskæftigelse, uddannelse eller fleksjob 3 måneder efter afsluttet forløb.</p> <p><i>Opgjort i % af alle afsluttede forløb for henholdsvis aktivitetsparate kontanthjælpsmodtagere, borgere i jobafklaring og borgere i ressourceforløb</i></p>	<p>(4. kvartal 2018)</p> <p>Randers Kontanthjælp 20,5 % Jobafklaring 38,4 % Ressourceforløb 25 %</p> <p>Hele landet Kontanthjælp 22,2 % Jobafklaring 36,7 % Ressourceforløb 18,8 %</p>	<p>Skal være over landsgennemsnittet i procentpoint</p> <p>Kontanthjælp 2 Jobafklaring 10 Ressourceforløb 1 procentpoint over landsgennemsnit.</p>	<p>(2. kvartal 2021)</p> <p>Randers Kontanthjælp 27,8 % Jobafklaring 43,9 % Ressourceforløb 6,3 % (Der er ingen data for antallet af personer på området)</p> <p>Hele landet Kontanthjælp 26,8 % Jobafklaring 39,1 % Ressourceforløb 16,6 %</p> <p>Det sidste delmål er ikke opfyldt.</p>
<p>Udviklingshuset Andel aktivitetsparate kontanthjælpsmodtagere med ordinære løntimer.</p>	<p>(Maj 2018)</p> <p>Randers 4 %</p> <p>Hele landet 4,5 %</p>	<p>Skal være 5 %</p>	<p>(September 2021)</p> <p>Randers 7,4 %</p> <p>Hele landet 6,1 %</p> <p>Delmålet er nået</p>
<p>Udviklingshuset Antal borgere på ydelse.</p> <p><i>Opgjort som fuldtidspersoner i % af arbejdsstyrken for henholdsvis aktivitetsparate kontanthjælpsmodtagere, borgere i jobafklaring og borgere i ressourceforløb</i></p>	<p>(Juli 2018)</p> <p>Randers Kontanthjælp 2,6 % Jobafklaring 1,0 % Ressourceforløb 1,0 %</p> <p>Hele landet Kontanthjælp 1,9 % Jobafklaring 0,7 % Ressourceforløb 0,9 %</p>	<p>Kontanthjælp 2,5 % Jobafklaring 0,9 % Ressourceforløb 1,0 %</p>	<p>(December 2021)</p> <p>Randers Kontanthjælp 2,1 % Jobafklaring 1,2 % (583 fuldtidspersoner ud af 48.584) Der er en forskel på 145 for at nå målet på 0,9 %) Ressourceforløb 1,2 % (565 fuldtidspersoner ud af 47.084) Der er en forskel på 141 for at nå målet på 0,9%</p> <p>Hele landet Kontanthjælp 1,4 % Jobafklaring 0,7 %</p>

Indikator	Baseline 2017/2018	Delmåltal 2021	Status 2021
			Ressourceforløb 0,8 % Første delmål er nået, de to andre er ikke opfyldt.

Budgetmål

Den gode borgerkontakt på jobcenteret

Begrundelse/udbygning

På tværs af alle afdelinger i Jobcenter Randers bliver der arbejdet med at fastholde og styrke en god kontakt med borgerne. En måde at gøre det på, er direkte at spørge borgerne om deres oplevelse af jobcentret. Sygedagpengeafdelingen og Sprogcenter Randers måler løbende på borgernes tilfredshed med kvaliteten og indholdet af samtaler, forløb og undervisningen. Resultaterne følges nøje af ledelsen og fremlægges for medarbejderne. Ved behov sker der justeringer af indsatsen. Jobhuset anvender også borgernes tilbagemeldinger om den aktuelle vifte af tilbud til evaluering og tilpasning af tilbuddene.

Udviklingshuset omlagde i 2019 indsatsen for aktivitetsparate kontanthjælpsmodtagere til en mere håndholdt og ressourceorienteret indsats. Borgerne får i den forbindelse en personlig jobformidler, som skal yde en håndholdt, jobrettet indsats med fokus på hyppig kontakt og opfølgning. Borgeren og jobformidleren vil også arbejde med progressionsmålinger som er et dialogredskab udviklet i forbindelse med Beskæftigelses Indikator Projektet (BIP). Der er gode erfaringer med at anvende progressionsmålingerne i samtaler med borger, og redskabet vil derfor blive udbredt, så det anvendes på alle målgrupper i afdelingen.

Der er stor opmærksomhed på betydningen af, at borgeren har tilknyttet en fast og så vidt mulig gennemgående kontaktperson, i forhold til oplevelsen af kontakten med jobcentret. Flere afdelinger er derfor i gang med at omlægge eller sammenlægge medarbejderfunktioner, for at borgeren har tilknyttet så få personer som muligt.

Politiske målsætninger

Flere skal i uddannelse og beskæftigelse

Indikator	Baseline 2017/2018	Delmåltal 2021	Status 2021
Der er pt. Ingen målsætning på dette budgetmål			

Budgetmål

Vellykket integration af flygtninge i Randers Kommune

Begrundelse/udbygning

Målet for integrationsindsatsen i Randers Kommune er, at flygtninge og familiesammenførte hurtigst muligt opnår selvforsørgelse via beskæftigelse eller uddannelse. Randers Kommune tilbyder derfor alle nyankomne flygtninge og familiesammenførte til flygtninge et selvforsørgelses- og hjemrejseprogram.

Programmet består af danskuddannelse, beskæftigelsesrettede tilbud i form af vejledning og opkvalificering, virksomhedspraktik og ansættelse med løntilskud efter integrationsloven.

Beskæftigelsesdelen varetages i et tæt samarbejde mellem integrationsafdelingen på Jobcenter Randers samt Sprogcenter Randers.

Politiske målsætninger

Flere skal i uddannelse og beskæftigelse

Indikator	Baseline 2017/2018	Delmåltal 2021	Status 2021
Ministermål 3 Flere flygtninge og familiesammenførte skal være selvforsørgende.	Styrelsen for Arbejdsmarked og Rekruttering (STAR) er ansvarlig for at definere indikatorer for de enkelte mål, og leverer data til opfølgning på målene. Forvaltningen forventer at få disse i løbet af 2020		
Integrationsafdelingen Andelen af kursister på Sprogcenter Randers, der er omfattet af selvforsørgelses- og hjemrejseprogram, som består en prøve i dansk inden 5 år fra påbegyndelsen af danskuddannelsen.	(2017) Randers 86 % Hele landet 72 %	Skal være over landsgennemsnittet.	(2020) Randers 70 % Hele landet 65 % Delmål opfyldt
Integrationsafdelingen Andelen af borgere på selvforsørgelses- og hjemrejseydelse i selvforsørgelses- og hjemrejseprogram, som er i virksomhedsrettet aktivering.	(Juni 2018) Randers 49,3 % Hele landet 34 %	Skal være på niveau med landsgennemsnittet.	(December 2021) Randers 40 % Hele landet 28 % Delmålet er opfyldt.
Integrationsafdelingen Beskæftigelsesgraden for 18-66 årige flygtninge og familiesammenførte til flygtninge med udstedet cpr-nummer tre år forinden	(Juni 2019) Randers 36 % Hele landet 35 %	Skal være på niveau med landsgennemsnittet.	Målet er desværre ikke at finde på jobindsats efter deres opdatering.

Budgetmål

Sund økonomi på beskæftigelsesområdet

Begrundelse/udbygning

Udgifterne til overførselsindkomster og indsatser for ledige udgør en betydelig andel af Randers Kommunes samlede budget. En sund økonomi på området vil afspejle sig i, at udgifterne til overførsler ikke overstiger det niveau, som man må forvente ud fra den samlede ledighedsudvikling samt kommunens demografiske strukturer.

Det er vigtigt at forholde sig til, at beskæftigelsesområdet er meget konjunkturfølsomt. Det økonomiske grundlag skal derfor afspejle de faktiske forhold. Indkomstoverførslerne på beskæftigelsesområdet budgetteres således på ny hvert år med afsæt i de aktuelle ledighedstal fordelt på kategorierne til beskæftigelsesindsatsen. Nedlukningen af samfundet for at inddæmme corona-smitten har ændret situationen på arbejdsmarkedet markant i 2020 og vil også have stor indflydelse på arbejdsmarkedet i 2021. Hvor hurtigt arbejdsmarkedet kommer sig over nedlukningen er fortsat uvis, og det giver en øget usikkerhed ved budgetlægningen af indkomstoverførslerne i 2021.

På indtægtssiden er der også sket ændringer. Kommunerne er hidtil blevet kompenseret for udgifterne til forsikrede ledige ved en særlig ordning kaldet beskæftigelsestilskuddet, og Randers Kommune har gennem en årrække haft overskud på ordningen. Beskæftigelsestilskuddet er med udligningsreformen blevet afskaffet fra 2021, og compensationen for udgifter til forsikrede ledige vil fremadrettet indgå i de budgetgaranterede indkomstoverførsler på samme måde som eksempletvis udgifterne til kontanthjælp.

Flere af målene i beskæftigelsesplanen kan relateres direkte til budgetterne på området. Det er derfor vigtigt, at det politiske niveau og forvaltningen løbende overvåger udviklingen i udgifterne, samt at målene løbende justeres i forhold til udviklingen.

Fra 2021 laves en ny struktur under beskæftigelsesudvalget som kaldes Beskæftigelsesindsatser - jobcentertilbud. Her samles den nuværende tilbudsvifte på jobcentret og administrationen af jobcenter inkl. ydelsescenter. Formålet er i højere grad at samle fagudvalgets budgetter under samme udvalg i stedet for at have dem delt mellem beskæftigelsesudvalget og økonomiudvalget.

Politiske målsætninger

Flere i uddannelse og beskæftigelse, Flere skal mestre eget liv

Indikator	Baseline 2017/2018	Delmåltal 2021	Status 2021
Der er pt. ikke en måling på budgetmålet			

Socialudvalget

Tilbud til børn, unge og voksne med særlige behov

Regnskabsresultat for tilbud til børn, unge og voksne med særlige behov

Drift

Nedenfor redegøres for regnskabsresultatet på socialudvalgets bevillingsområde Tilbud til børn, unge og voksne med særlige behov. Alle beløb i tabellerne er angivet i mio. kr. Årets resultat inkl. overførsler for tilbud til børn, unge og voksne med særlige behov omfatter serviceudgifter, indkomstoverførsler, central refusion for særligt dyre enkeltsager og ældreboliger.

Service	Oprindeligt budget	Korrigeret budget ekskl. overførsler	Regnskab	Årets resultat ekskl. overførsler	Overførsler fra 2020	Årets resultat inkl. overførsler fra 2020	Overførsler til 2022
Børnehandicap og Autisme	63,4	75,8	92,6	16,8	1,8	18,6	10,6
Voksenhandicap	367,9	362,0	389,2	27,2	0,8	28,0	19,2
Socialt Udsatte og Psykiatri	133,7	133,1	125,3	-7,8	13,0	5,2	5,2
I alt ekskl. projekter	564,9	570,9	607,1	36,2	15,6	51,8	35,0
Projekter	0,0	0,0	-0,3	-0,3	-1,2	-1,5	-1,5
I alt	564,9	570,9	606,8	35,9	14,5	50,4	33,6

Indkomstoverførsler	Oprindeligt budget	Korrigeret budget ekskl. overførsler	Regnskab	Årets resultat ekskl. overførsler	Overførsler fra 2020	Årets resultat inkl. overførsler fra 2020	Overførsler til 2022
Børnehandicap og Autisme	20,5	20,5	21,8	1,3	0,0	1,3	0,0
Voksenhandicap	1,2	1,2	1,5	0,3	0,0	0,3	0,0
I alt	21,7	21,7	23,3	1,6	0,0	1,6	0,0

Indtægter fra den centrale refusionsordning	Oprindeligt budget	Korrigeret budget ekskl. overførsler	Regnskab	Årets resultat ekskl. overførsler	Overførsler fra 2020	Årets resultat inkl. overførsler fra 2020	Overførsler til 2022
Voksenhandicap	-26,1	-24,1	-24,2	-0,2	0,0	-0,2	0,0
I alt	-26,1	-24,1	-24,2	-0,2	0,0	-0,2	0,0

Ældreboliger drift	Oprindeligt budget	Korrigeret budget ekskl. overførsler	Regnskab	Årets resultat ekskl. overførsler	Overførsler fra 2020	Årets resultat inkl. overførsler fra 2020	Overførsler til 2022
Voksenhandicap	-8,3	-8,3	1,5	9,8	0,0	9,8	0,0
I alt	-8,3	-8,3	1,5	9,8	0,0	9,8	0,0

Årets resultat er opgjort inkl. samtlige merudgifter som følge af corona, men ekskl. en eventuel kompensation. Se nedenstående afsnit om afledte udgifter som følge af Covid 19.

Serviceammen

Samlet set for socialområdet var der i 2021 et merforbrug på service ekskl. projekter på 36,2 mio. kr. Når hertil lægges et overført merforbrug på 15,6 mio. kr. fra tidligere år er der et merforbrug på 51,8 mio. kr. til overførsel i 2022. Resultatet er opgjort inkl. merudgifter som følge af Covid 19 på ca. 1,9 mio. kr. (inkl. 0,3 mio. kr. på kørsel), men ekskl. en eventuel kompensation.

Der blev i budgetaftalen for 2021 afsat 24 mio. kr. til nedbringelse af gælden på socialområdet i perioden 2021-23 (8 mio. kr. årligt). I budgetaftalen 2022 blev der afsat yderligere 8,8 mio. kr. årligt i 2022-23 til gældsreduktion på området.

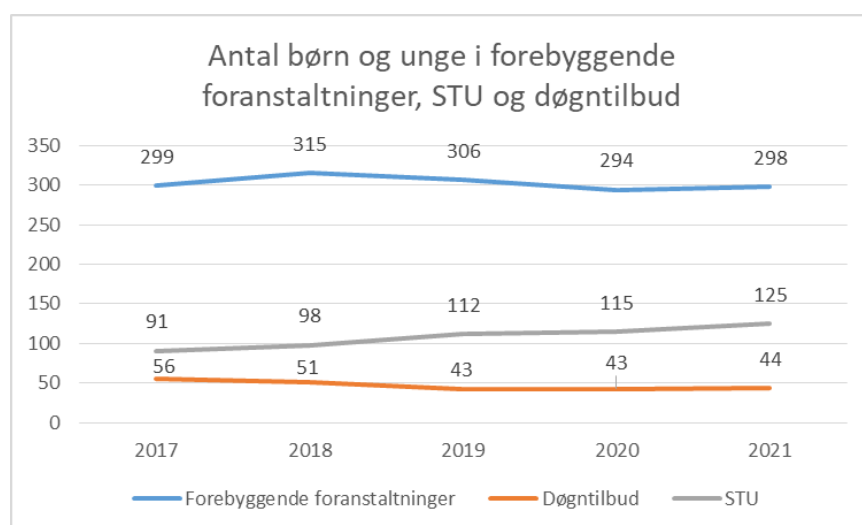
I overførslen til 2022 er gælden derfor nedskrevet med 16,8 mio. kr., hvorefter tilbagestår et merforbrug til 2022 på 35,0 mio. kr. Ved en eventuel kompensation for merudgifterne til Covid 19 vil gælden blive reduceret tilsvarende.

Generelt er der stigende udgifter på socialområdet, både som en konsekvens af, at der i en årrække har været en stigning i antallet af borgere med behov for støtte, og at der samtidig ses et stigende antal borgere med mere omfattende støttebehov, som følge af at borgernes udfordringer er blevet mere komplekse. Udviklingen afspejles bl.a. i flere dyre enkeltsager på området.

Børneområdet

Merforbruget i Center for Børnehandicap skyldes primært en stigning i udgifterne til køb af døgnpladser og stigende tilgang af nye særligt dyre sager til området. Hertil ses en stigning i antallet af elever og udgifterne til STU.

Randers Kommune har i en længere årrække haft en målsætning om, at børn så vidt muligt skal have hjælp i deres nærmiljø, og der har derfor været et stærkt fokus på mestring og forebyggende foranstaltninger. Dette har i de senere år afspejlet sig i et fald i døgnpladser og indtil 2018 en stigning i antallet af børn og unge, der modtager forebyggende foranstaltninger. Hertil modtager et stigende antal unge en særligt tilrettelagt ungdomsuddannelse (STU). Udviklingen er illustreret i følgende figur



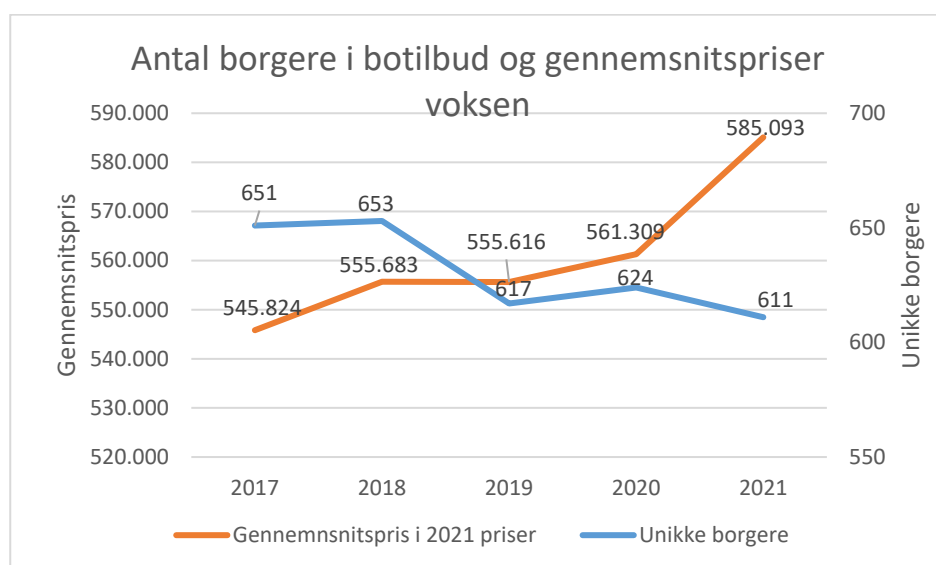
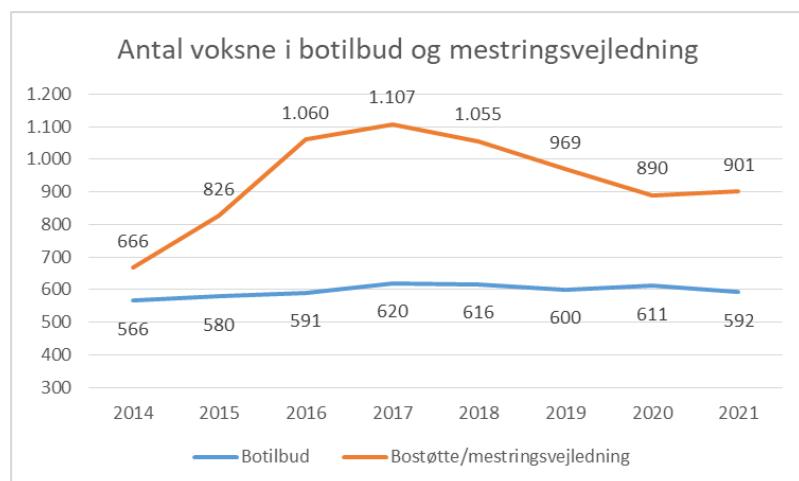
Antallet af børn og unge i anbringelser og forebyggende foranstaltninger ligger tæt på niveauet i 2019-2020, men samtidig er der sket en forskydning i tyngden af sagerne afspejlet ved at gennemsnitsudgifterne pr. sag generelt set er stigende.

Aktivitetsniveauet på STU området er fortsat steget i 2021 og svarer til de generelle udviklingstendenser i 2017-2020, hvor antallet af STU elever er steget med ca. 3-10 elever årligt.

Voksenområdet

På voksenområdet ses historisk en tydelig sammenhæng mellem aktiviteten og udviklingen i den økonomiske situation. I perioden 2014-2017 var der stigende udgifter på området samtidig med en markant stigning i antallet af borgere i Randers Kommune, der modtog enten mestringsvejledning i deres eget hjem eller et botilbud. I 2019-2021 er det lykkedes at stabilisere aktivitetsudviklingen, men stigende gennemsnitsudgifter på botilbudsområdet og relativt set flere sager i de højeste udgiftskategorier indebærer stigende udgifter på området.

Udviklingen er vist i følgende figurer:



Afledte udgifter som følge af Covid 19

I forbindelse med regnskabsafslutningen vil der blive udarbejdet en samlet opgørelse over merudgifter som følge af Covid 19 i 2021. Der vil i samme forbindelse blive taget stilling til hvordan den statslige kompensation kan fordeles. Regnskabet er således opgjort inkl. alle coronaudgifter, men ekskl. en eventuel kompensation.

Indkomstoverførsler

På området for indkomstoverførsler på voksenområdet viser årets resultat et merforbrug på 1,6 mio. kr. Budget til sociale formål er som øvrige indkomstoverførsler baseret på foregående års forbrug og forventninger til det fremtidige forbrug. Mer-/mindreforbrug vedr. indkomstoverførsler tilbageføres til kommunekassen.

Indkomstoverførsler i Center for Voksenhandicap vedrører økonomisk kompensation til borgere over 18 år, når de har merudgifter, som følge af en varigt nedsat fysisk eller psykisk funktionsevne jf. lov om social service § 100. I Center for Børnehandicap og Autisme omfatter det tabt arbejdsfortjeneste, nødvendige merudgifter i forbindelse med børn med handicap, hjemmepasningsordning og særlig transport.

Refusion af særligt dyre enkeltsager

Refusion for særligt dyre enkeltsager har et driftsresultat i 2021 på 0,2 mio. kr. (merindtægt).

Der har i de senere år været en markant stigning i antallet af og udgifterne til særligt dyre enkeltsager. Hvor der i 2017 var 95 sager over 1 mio. kr. har der i 2021 været 141 sager. Den antalsmæssige stigning afspejler sig også i udgifterne på området, som fra 2017 til 2021 er steget fra 133 mio. kr. til 206,5 mio. kr. i 2021 (løbende priser).

Ældreboliger

Årets resultat for ældreboliger på socialområdet viser en mindreindtægt på 9,8 mio. kr. Mindreindtægten skyldes engangs-udligning af en forskydning af optagelsen af boligregnskaber i Randers Kommunes regnskab. Mer-/mindreforbrug vedr. ældreboliger tilbageføres til kommunekassen.

Konsekvenser for 2022-25 på drift

Generelt er der stigende udgifter på socialområdet, både som en konsekvens af, at der i en årrække har været en stigning i antallet af borgere med behov for støtte, og at der samtidig ses et stigende antal borgere med mere omfattende støttebehov, som følge af at borgernes udfordringer er blevet mere komplekse. Udviklingen afspejles bl.a. i flere dyre enkeltsager på området.

De stigende udgifter i Center for Børnehandicap vedrører primært myndighedsudgifter til anbringelse i døgntilbud, hvor der i forhold til tidligere år ses et stigende antal sager i de højeste udgiftskategorier. Især ses en markant stigning i centerets gennemsnitsudgifter pr. borger i sager over 1 mio. kr.

Der er iværksat en række initiativer med henblik på at forbedre økonomien på området, som særligt omfatter en tættere opfølgning på visitationen af nye sager og merbevillinger i eksisterende sager.

I 2019 og 2020 lykkedes det at opnå hhv. et lille mindreforbrug samt et årligt resultat i balance for det samlede socialområde (inkl. ovennævnte kompensation for Covid-19 relaterede merudgifter).

Dette skal bl.a. ses i lyset af de senere års arbejde med implementering af støttemodellen på voksenområdet, hvorved der er opnået en økonomi i balance på området for bostøtte/mestringsvejledning.

Hertil har der bl.a. som led i den byrådsvedtagne handleplan på socialområdet fra 2018 været en tæt opfølgning vedr. borgere i botilbud for at sikre den bedst mulige sammenhæng mellem den sociale indsats og borgernes aktuelle støttebehov. Det lykkedes endvidere at bringe udførerområdet i balance i 2020.

Bestræbelserne på at sikre et samlet socialområde i økonomisk balance udfordres af den markante stigning i antallet af og udgifterne til særligt dyre enkeltsager til området. Udfordringerne skærpes af, at der fra 2021 er indført nye regler vedr. refusion for særligt dyre enkeltsager, som betyder, at socialområdet ikke som i de foregående år kan påregne merindtægter herfra.

Samtidig ses et stigende pres på STU området, hvor udgifterne pr. elev er steget i de senere år, samtidig med at antallet af elever er støt stigende år efter år.

Der er gennem de seneste 2 år lavet en række analyser af de store stigninger i antallet af særligt dyre enkeltsager på socialområdet og forvaltningen har således et overblik over, inden for hvilke diagnoseområder og målgrupper at stigningerne sker. Socialudvalget drøftede den 31. maj 2021 analyseresultater og skitserede mulige løsningsforslag (sag nr. 69).

I budgetaftalen for 2022-25 er det besluttet at afsætte midler til socialområdet med henblik på at der i de kommende år kan skabes fagligt forsvarlige løsninger til imødegåelse af de kraftige stigninger i antallet af særligt dyre enkeltsager:

- Styrkelse af børnehandicapområdet (3,8 mio. kr. i 2022 og 2023)
- Flere murstensløse tilbud på socialområdet (2,1 mio. kr. i 2022 og 4,2 mio. kr. i 2023)
- Styrkelse af socialområdets egne botilbud (3,7 mio. kr. i 2022 og 4,8 mio. kr. i 2023)

Det er samtidig aftalt, at der skal udarbejdes en ny økonomisk handleplan for socialområdet samt en analyse af børnehandicapområdet, der skal se på de seneste fem års udvikling og forsøge tilsvarende at se 5 – 10 år frem, bl.a. med fokus på visitationspraksis, indsatser, styring og finansiering inden for Center for Børnehandicap.

På baggrund af budgetaftalen har forvaltningen iværksat en beskrivelse og tilrettelæggelse af det forestående udviklings- og styringsarbejde med henblik på en realisering af de besluttede løsningstiltag.

Anlæg

Skattefinansieret anlæg og ældreboliger

Anlægsprojekterne er på socialudvalgets bevillingsområder opdelt på skattefinansierede anlæg og ældreboliger.

På skattefinansieret anlæg er der et merforbrug på 2 mio. kr. i 2021, når overførslen fra 2020 medregnes. Bevillingen vedrører etablering af nyt botilbud i Langå for voksne med autisme. I budgetaftalen for 2019-2022 blev der afsat 1,5 mio. kr. årligt til formålet i 2020 og 2021. Udover anlægssummen på 3 mio. kr. omfatter projektet udgifter for 4,7 mio. kr. som bl.a. finansieres af overskud fra boligbehandlingsplanen, mindre huslejetab i byggeperioden og midler fra den centrale brandpulje. Merforbruget på anlægsprojektet vil blive omkonteret til de for projektet berørte konti i forbindelse med afslutningen af anlægsprojektet i begyndelsen af 2022.

Ældreboliger viser i 2021 et mindreforbrug på 6,2 mio. kr., når overførslen fra 2020 medregnes. Bevillingen vedrører boligplanen på socialområdet, som er afsluttet i 2021.

Anlæg	Oprindeligt budget	Korrigeret budget ekskl. overførsler	Regnskab	Årets resultat ekskl. overførsler	Overførsler fra 2020	Årets resultat inkl. overførsler	Overførsler til 2022
Skattefinansierede anlæg	1,6	1,6	5,1	3,5	-1,5	2,0	2,0
Ældreboliger	0,0	2,0	-0,6	-2,6	-3,6	-6,2	-6,2
I alt	1,6	3,6	4,5	0,9	-5,2	-4,2	-4,2

Konsekvenser for 2022-25 på anlæg

Der er med boligplanen skabt en stor forbedring af boligerne til handicappede, psykisk sårbare og udsatte borgere i Randers Kommune – både i form af nybyggeri og renovering af eksisterende boliger. En afsluttende status på boligplanen blev forelagt socialudvalget den 25. oktober 2021 og det blev i den forbindelse besluttet, at restbeløbet fra boligplanen overføres til en ny boligplan.

Status på målene i 2021

Budgetmål

Budgetmålene er baseret på den tidligere regerings mål for social mobilitet (de dele af de 10 mål for social mobilitet, som henhører under socialudvalget). Efter regeringsskiftet følger Social- og Ældreministeriet ikke længere op på den tidligere regerings mål. Regeringen vil tage stilling til en eventuel fastsættelse af nye sociale mål i forbindelse med den kommende Nærhedsreform. Der er på baggrund heraf ikke udarbejdet en status for 2021.

Miljø- og Teknikudvalget

Skattefinansieret

Regnskabsresultat på Miljø- og Teknikudvalget, skattefinansieret

Alle beløb i tabellerne er angivet i mio. kr.

Drift

Service	Oprindeligt budget	Korrigeret budget ekskl. overførsler	Regnskab	Årets resultat ekskl. overførsler	Overførsler fra 2020	Årets resultat inkl. overførsler fra 2020	Overførsler til 2022
Natur og Miljø	23,8	24,1	23,2	-1,0	0,2	-0,8	-0,8
Veje og Trafik	150,4	152,2	155,5	3,4	-8,1	-4,8	-4,8
Ejendomsservice	161,0	167,1	164,0	-3,1	2,6	-0,5	-0,5
Driftsafdeling	-4,9	-4,5	-6,9	-2,4	-3,3	-5,7	-5,7
I alt	330,4	339,0	335,8	-3,1	-8,7	-11,8	-11,8

Årets resultat: Positivt tal lig med merforbrug/mindreindtægt. Negativt tal lig med mindreforbrug/merindtægt. Regnskabet er opgjort inkl. samtlige merudgifter som følge af corona, men ekskl. en eventuel kompensation. Se nedenstående afsnit om afledte udgifter som følge af Covid 19.

Tabellen indeholder budget- og regnskabstal for 2021 på driften, herunder årets resultat inkl. overførsler fra tidligere år. Driften er opdelt på områderne Natur og Miljø, Veje og Trafik, Ejendomsservice og Driftsafdeling.

Regnskabet er opgjort inkl. samtlige merudgifter som følge af corona, men ekskl. en eventuel kompensation. Se nedenstående afsnit om afledte udgifter som følge af Covid 19.

Servicerammen

Regnskabsresultatet på skattefinansieret drift viser et forbrug på 335,8 mio. kr., hvilket giver et samlet mindreforbrug på 3,1 mio. kr. på området. Inklusiv overførsler fra 2020 udgør resultatet en samlet opsparing på 11,8 mio. kr. som overføres til 2022.

Natur og Miljø

Regnskabsresultatet for Natur og Miljø viser samlet set et forbrug på 23,2 mio. kr., hvilket giver et mindreforbrug på 1,0 mio. kr. Inklusiv overført gæld fra 2020 på 0,2 mio. kr. udgør resultatet en opsparing på 0,8 mio. kr. som overføres til 2022.

Grønne områder og friluftsliv: Området varetager bestillerfunktionen i forhold til køb af driftsydelser på det grønne område herunder stier, græsklipning, træer, buske, blomster, friluftsfaciliteter, samt naturpleje og skovdrift. I 2021 har der været et forbrug på 16,3 mio. kr. på området.

Miljø, natur og landbrug: Området varetager opgaver i forhold til miljøreguleringen af virksomheder, landbrug og øvrige erhverv, beskyttelse af vandløb, søer og natur, sikring af rent drikkevand, vandforsyning, beskyttelse mod jord- og grundvandsforurening, samt et rent og sundt miljø i byen og på landet. Herudover understøttelse af grøn omstilling hos virksomheder, landbrug og det øvrige erhvervsliv. I 2021 har der været et forbrug på 4,3 mio. kr. på området.

Randers Naturcenter: Randers Naturcenter varetager naturvejledning og koordinering af naturformidlingstilbud for dagtilbud, institutioner, skoler, andre grupper og private borgere i Randers Kommune. I 2021 har der været et forbrug på 2,6 mio. kr. på området.

Den væsentligste årsag til mindreforbruget er, at der i 2021 har været hvid vinter, både i starten af året og i slutningen af året. I disse perioder er der ikke udført grønne opgaver, hvilket har resulteret i et mindreforbrug på 0,6 mio. kr. på grønne områder og friluftsliv.

En anden årsag til afvigelsen er, at udgifter, der var forventet afholdt til konsulentbistand i 2021, først kommer i 2022. Det vedrører allerede igangsatte aktiviteter primært til vandforsyning, BNBO samt PFOS. Dette har resulteret i et mindreforbrug på 0,3 mio. kr. på miljø, natur og landbrug. Udgiften kommer i 2022 i stedet.

Veje og Trafik

Regnskabsresultatet for Veje og Trafik viser samlet set et forbrug på 155,5 mio. kr. hvilket giver et samlet merforbrug på 3,4 mio. kr. Inklusiv overførsler fra 2020 udgør resultatet en opsparring på 4,8 mio. kr. som overføres til 2022.

Vejvedligeholdelse og belægninger: Området varetager den overordnede planlægning og styring af belægninger, belysningsanlæg, renholdelse, trafikikkerhed, skiltning, vejafvandingsanlæg mm. I 2021 har der været et forbrug på 61,1 mio. kr. på området.

Vintertjeneste: Området koordinerer og bestiller vintertjenesten på de kommunale veje. Vintertjenesten udføres dels af Driftsafdelingen og dels af eksterne entreprenør. Udgifterne på området varierer meget fra år til år afhængigt af vinterens hårdhed. I 2021 har der været et forbrug på 17,2 mio. kr. på området.

Kollektiv trafik: Området varetager opgaver vedrørende busdrift herunder buskørsel, administration, vedligeholdelse af stoppesteder, flextrafik samt drift og vedligeholdelse af busterminalen. Området varetager også færgedrift på Randers fjord samt drift af Randers flyveplads. I 2021 har der været et forbrug på 82,8 mio. kr. på området.

Parkering: Området varetager parkeringskontrol på de kommunale parkeringspladser samt administration af parkeringsbilletordning på kommunale vejarealer. Økonomien på området består af indtægtsbudgetter på parkering og parkeringskontrol samt udgiftsbudgetter til parkeringskontrol, øvrige driftsudgifter samt afregning til staten på 50% af parkeringsafgifterne. I 2021 har der været en nettoindtægt på 5,7 mio. kr. på området.

Den væsentligste årsag til mindreforbruget er vintertjeneste. De enkelte års udgifter til vintertjeneste svinger afhængigt af vinterens hårdhed, hvor særligt snerydning er bekosteligt. Mer- eller mindreforbrug overføres derfor til efterfølgende års budget til vintertjeneste. Der er fra 2020-2021 overført en opsparring på 12,5 mio. kr. I 2021 har der været hvid vinter, hvilket har medført et merforbrug på 3,8 mio. kr. Overførslen på vintertjeneste er nedjusteret med merforbruget på 3,8 mio. kr. og udgør således 8,7 mio. kr. ved udgangen af 2021.

For de resterende områder fordeler årets resultat sig med en mindreindtægt på 1,5 mio. kr. på parkeringsområdet, et mindreforbrug på 1,0 mio. kr. på kollektiv trafik samt et mindreforbrug på 0,9 mio. kr. på vejvedligeholdelse og belægninger.

På parkeringsområdet viser resultatet en mindreindtægt på 1,5 mio. kr. hvoraf 0,8 mio. kr. estimeres at være indtægtstab som følge af corona. Overførsler fra 2020 udgør en gæld på 1,7 mio. kr., som skyldes et generelt indtægtstab i årene 2018-2019 samt et indtægtstab som følge af corona i 2020. Akkumuleret giver dette en gæld på 3,2 mio. kr. som overføres til 2022.

På kollektiv trafik er der samlet set et mindreforbrug på 1,0 mio. kr. Resultatet fordeler sig med et merforbrug på Randers flyveplads på 0,044 mio. kr., et merforbrug på færgedrift på 0,6 mio. kr. samt et mindreforbrug på busdriften på 0,3 mio. kr.

Merforbruget på færgen skyldes udgifter til omlægning til enmandsbetjening af Udbyhøjfærgen. Merforbruget modsvares af en tilsvarende overførsel fra 2020.

Resultatet på busdriften består af et merforbrug fra tidligere år, samt en midtvejsregulering på 2,1 mio. kr. til dækning af stigende brændstofpriser. Udgiften til stigende brændstofpriser er endnu ikke afholdt og kommer først som en del af efterreguleringen i 2023. Der er derfor ikke tale om et egentligt mindreforbrug på busdriften men tidsforskydninger i udgifter og indtægter mellem regnskabsår.

På vejvedligeholdelse og belægnings er der et samlet mindreforbrug på 0,9 mio. kr. Afvigelsen består af et merforbrug på vejafvandingsbidrag på 0,9 mio. kr. samt et mindreforbrug på de øvrige områder på 1,8 mio. kr. Inklusiv overførsler fra 2020 udgør resultatet en gæld på 1,0 mio. kr. som overføres til 2022.

På vejafvandingsbidrag er der et merforbrug på 0,9 mio. kr. Inklusiv overført gæld fra 2020 på 0,6 mio. kr. giver det en akkumuleret gæld på 1,5 mio. kr. Merforbruget i 2021 på skyldes primært, at der er lavet flere byggemodningsprojekter end budgetteret.

På øvrige områder under vejvedligeholdelse og belægnings er der et samlet mindreforbrug på 1,8 mio. kr. Inklusiv overført gæld fra 2020 på 1,3 mio. kr. er resultatet en gæld på 0,5 mio. kr. Mindreforbruget skyldes primært afdrag på gæld fra 2020 samt vejrafhængige vejopgaver, der er udskudt til 2022.

Ejendomsservice

Ejendomsservice er en selvstændig aftaleenhed under Miljø og Teknik med ansvaret for drift, vedligehold og optimering af de kommunale ejendomme.

Regnskabsresultatet for Ejendomsservice viser samlet set et mindreforbrug på 3,1 mio. kr. Inklusiv overført gæld fra 2020 er resultatet en opsparing på 0,5 mio. kr. Dermed er Ejendomsservice gældfri.

I regnskabet er indeholdt merudgifter som følge af corona for 8,9 mio. kr. til ekstra rengøring og drift af værnemiddeldepotet samt mindreindtægter på 1,3 mio. kr. for kantine og trykkeri. Årets resultat ekskl. merudgifter og mindreindtægter som følge af corona er dermed et mindreforbrug på 13,3 mio. kr.

Mindreforbruget i 2021 er ikke udtryk for et strukturelt mindreforbrug. Årsagen til det positive resultat skal findes i ekstraordinære forhold i 2021, hvoraf den væsentligste er tilbagebetaling af varmeudgifter fra Verdo i størrelsesordenen 8-9 mio. kr. Herudover er der tidsforskydninger henover regnskabsår, bl.a. forskydning i afregning for vintertjeneste, hvor december betales i 2022 (1 mio. kr.).

I den samlede overførsel for Ejendomsservice indgår opsparing til hensættelser vedrørende Sundhedscenteret Thors Bakke

Driftsafdeling

Driftsafdelingen er Randers Kommunes "entreprenøraftdeling" inden for veje og grønne områder. Driftsafdelingen vedligeholder og renholder kommunens veje og stier, plejer og vedligeholder de grønne områder, passer en del af kommunens vandløb, plejer naturarealer samt vedligeholder de grønne områder ved en stor del af kommunens aftaleenheder. Herudover varetager Driftsafdelingen også opgaven vinterberedskab, rottebekæmpelse samt driften af færgefarten.

Regnskabsresultatet for Driftsafdelingen viser samlet set et mindreforbrug på 2,4 mio. kr. Inklusiv overførsler fra 2020 udgør resultatet en opsparring på 5,7 mio. kr. som overføres til 2022.

Mindreforbruget i 2021 består af et driftsoverskud på 0,9 mio. kr. samt regninger på 1,5 mio. kr. til maskinanskaffelser, der ikke nåede at blive leveret inden årets udgang. Driftsoverskuddet skyldes primært flere vinterudkald i december end forventet.

Afledte udgifter som følge af Covid 19

Samlet set er der udgifter for 10,9 mio. kr. på Miljø og Teknikudvalgets område som følge af Covid 19. Beløbet fordeler sig med en mindreindtægt på 0,8 mio. kr. på parkering samt merudgifter på 8,9 mio. kr. og mindreindtægter på 1,3 mio. kr. for Ejendomsservice.

På parkeringsområdet har der de seneste 2 år været indtægtstab grundet corona på samlet 0,9 mio. kr. Da området i forvejen er udfordret på grund af faldende indtægter kan de 0,9 mio. kr. forventes indtægtstabt ikke at kunne hentes hjem indenfor området.

For Ejendomsservice fordeler merudgifterne sig med 8,0 mio. kr. til rengøring og 0,8 mio. kr. til drift af værnemiddeldepotet mens mindreindtægterne fordeler sig med 1,2 mio. kr. for kantinen og 0,07 mio. kr. vedrørende trykkeriet.

Konsekvenser for 2022-25 på drift

Regnskabsresultatet for 2021 viser et samlet overskud på 3,1 mio. kr. og overført opsparring fra 2020 på 8,7 mio. kr. Dette giver en samlet overførsel til 2022 på 11,8 mio. kr.

Natur og Miljø

Natur og Miljø har i 2021 afdraget deres gæld, og området forventes at være i balance fremadrettet. I 2021 er der et mindreforbrug på 0,9 mio. kr. som skal anvendes til betaling af regninger forskudt mellem årene og grønne opgaver.

Veje og Trafik

På Veje og Trafik overføres et mindreforbrug på 4,8 mio. kr. Heraf er 8,7 mio. kr. opsparring, som er båndlagt til vintertjeneste. Dette betyder, at der samlet set overføres en gæld til 2022 inklusiv overførsler fra 2021 på de resterende områder på 3,9 mio. kr.

Vintertjeneste ses budgetmæssigt adskilt fra de øvrige områder, og overskud hensættes til at imødegå fremtidige udgifter og kan ikke bruges til andre formål.

Merforbruget på 3,9 mio. kr. vedrører områderne Kollektiv trafik med et mindreforbrug på 0,4 mio. kr., parkering har et merforbrug på 3,3 mio. kr. samt Vejvedligeholdelse og belægninger et merforbrug på 1,0 mio. kr.

Forvaltningen vil på baggrund af erfaringerne fra regnskab 2021 samt i forbindelse med indarbejdelse af overførslerne i budget 2022 foretage nødvendige budgetjusteringer og prioriteringer, således at budgettet afspejler en realistisk gældsafvikling. Det skal dog bemærkes, at der er strukturelle udfordringer på parkering, busdrift og vejafvandingsbidrag til vandmiljø Randers.

Der forventes en fortsat udfordring i forhold til overholdelse af budget til vejafvandingsbidrag. Ved udgangen af 2021 er merforbruget 1,5 mio. kr. Budgettet er oprindeligt fastlagt på baggrund af en afregningsmodel, hvor udgiften til vejvand udgør en %-andel af Vandmiljø Randers anlægsudgifter. Det har siden vist sig, at anlægsudgifterne samt den procentdel som vejafvandingsbidraget beregnes ud fra har været stigende bl.a. som følge af flere klimatilpasningsprojekter. Efter regnskab 2021 er lukket har Vandmiljø Randers sendt en opgørelse af det endelige vejafvandingsbidrag for 2021, som viser en efterbetaling på knap 1,4 mio. kr., som afholdes i 2022. I 2021 er der a conto betalt 5,7 mio. kr. Inkl. efterbetalingen er den samlede udgift for 2021 knap 7,1 mio. kr. Baggrunden for den ekstra opkrævning er, at anlægsudgifterne i 2021 er knap 17 mio. kr. højere end budgetteret. Budget 2022 udgør 4,553 mio. kr. og med en afholdt både a conto betaling på 5,7 mio. kr. samt efterbetalingen for 2021 på 1,378 mio. kr., vil udgiften i 2022 være knap 7,1 mio. kr. Dermed vil gælden stige til 4,063 mio. kr. ved udgangen af 2022. Forvaltningen analyserer området frem mod budgetlægningen for 2023.

På parkeringsområdet er gælden vokset med 0,7 mio. kr. til 1,7 mio. kr. i 2021. En mindre del skyldes jf. ovenfor faldende indtægter i 2020 og 2021 som følge af corona, men den primære forklaring er, at indtægterne generelt er faldet over en årrække. Det betyder, at indtægtsforventningen i budgettet for 2022 og de kommende år er for højt og ikke forventes at kunne realiseres fuldt ud. Forvaltningen vil følge området tæt.

På parkeringsområdet er der i januar 2022 vedtaget en ny parkeringsstrategi (BY 31.01.2022, sag 75). Den nye strategi forventes ikke at få en økonomisk effekt, men der er usikkerhed herom. Der nedlægges betalingsparkering i flere områder, hvilket betyder, at der ikke længere kommer indtægter i disse områder. Det betyder dog samtidigt, at udgiften til drift af automaterne fjernes. Herudover indføres beboerlicens i flere områder, hvilket vil medføre en indtægt.

2022 bliver første hele år med 1 mandsbetjent kabelfærge. Der er planlagt ekstra billettørhjælp på færgen i perioden 15. maj til 31. august i 6-8 timer dagligt til at sikre et fornuftigt overførselstempo på spidsbelastningstidspunkter. Der skal i 2022 tages stilling til fast billetanlæg på land, så udgifterne på omkring 0,3 mio. kr. til sæsonbillettører kan spares. Herudover kommer udgifter til en ugentlig dagvagt til service og vedligeholdelsesarbejder, der tidligere blev udført løbende af de to medarbejdere, der bemandede færgen. Både udgifter til service og billettør medfører merforbrug, da disse udgifter ikke var medregnet i forbindelse med, at besparelsen ved omlægning til 1 mandsbetjening blev udmøntet.

På busdrift overføres et mindreforbrug på 0,3 mio. kr., som består af et merforbrug fra tidligere år, samt en midtvejsregulering i 2021 på 2,1 mio. kr. til dækning af stigende brændstofpriser. Udgiften til stigende brændstofpriser er endnu ikke afholdt og kommer først som en del af efterreguleringen i 2023. Der er derfor ikke tale om et egentligt mindreforbrug på busdriften. I efterreguleringen for 2022 kommer ligeledes udgiften til HVO biodisel (BY 13.09.2021 sag 371), der fra 2022 bruges på 3 lokalruter, og som der ikke er afsat midler til i budget 2022.

Midttrafik har 1/1-2022 indført ny indtægtsfordelingsmodel, som ventes at få væsentlige negative økonomiske konsekvenser for Randers Kommune. Modellen bliver trinvist implementeret fra 2022 og konsekvenserne heraf forventes indarbejdet i budgetlægningen for 2023. De økonomiske konsekvenser af den nye indtægtsmodel er på nuværende tidspunkt behæftet med stor usikkerhed.

Økonomien på busområdet vil blive fulgt tæt af forvaltningen i løbet af 2022 og vil blive afrapporteret i forbindelse med budgetopfølgningerne. Det er forventningen, at regnskabsresultatet for 2022 vil give et mere sikkert grundlag for at vurdere konsekvenserne af den nye indtægtsfordelingsmodel. Regnskab 2022 vil ligeledes ligge til grund for Midttrafiks udarbejdelse af budgetforslag 2024. Der vil i forbindelse med Randers Kommunes budgetproces for 2023 og 2024 blive udarbejdet en status i forhold til de budgetmæssige udfordringer på busområdet.

Randers Flyveplads har en asfalteret landingsbane som sidst fik ny asfaltbelægning i 1988. Banen er meget slidt og bør have ny asfaltbelægning inden for få år. Uden ny belægning er der risiko for, at fly ikke længere må benyttes banen på grund af dens tilstand. En ny belægning koster ca. 1,4 mio. kr. Der er et meget beskedent driftsbudget til flyvepladsen, så der er ikke luft til at spare op til den nye belægning.

Driftsafdelingen

Mindreforbruget på Driftsafdelingen forventes ikke at få en påvirkning på driften de kommende år og anvendes til investeringer og udskiftning af maskiner og materiel.

Ejendomsservice

Ejendomsservice har i 2022 fortsat udgifter til drift af værnemiddeldepotet ligesom der i årets første måned er afholdt afledte udgifter til rengøring som følge af corona. Verdos tilbagebetaling af varmeudgifter fortsætter i 2022, men niveauet forventes at blive lavere end i 2022. Når der ses bort fra dette forventes der alt andet lige strukturel balance i Ejendomsservice fra 2022 og frem.

Anlæg

Skattefinansieret anlæg

Anlæg	Oprindeligt budget	Korrigeret budget ekskl. overførsler	Regnskab	Årets resultat ekskl. overførsler	Overførsler fra 2020	Årets resultat inkl. overførsler	Overførsler til 2022
Grønne områder og fritidsliv	7,6	10,1	5,4	-4,7	-0,5	-5,2	-5,2
Veje og Trafik	15,7	18,1	18,4	0,3	-26,3	-26,0	-26,0
Bygningsadministration	51,5	77,9	64,1	-13,8	-69,5	-83,3	-83,3
I alt	74,8	106,1	87,9	-18,2	-96,2	-114,5	-114,5

Årets resultat: Positivt tal lig med merforbrug/mindreindtægt. Negativt tal lig med mindreforbrug/merindtægt.

Overførsler: Positivt tal lig med overførsel af gæld. Negativt tal lig med overførsel af opsparing.

Tabellen indeholder budget- og regnskabstal for 2021 på anlægsprojekter, herunder årets resultat inkl. overførsler fra tidligere år

Det samlede anlægsforbrug har været 87,9 mio. kr. I forhold til korrigeret budget uden overførsler er der tale om et mindreforbrug på 18,2 mio. kr. Da der er overført restbevilling fra 2020 på 96,2 mio. kr. udgør resultat inkl. overførsler et restbudget på 114,5 mio. kr., som ønskes overført til 2022.

Overførsel af bevilling skyldes primært pulje til investeringer i energibesparende foranstaltninger på 76,1 mio. kr. samt pulje til bygningsvedligehold på 9,2 mio. kr. under Bygningsadministration. Herudover overføres netto 26 mio. kr. under Veje og trafik fordelt på en række projekter, hvoraf de væsentligste overførsler vedrører 5,4 mio. kr. til anlæg af cykelstier i 2020 og 2021, 3,0 mio. kr. vedr. signalregulering Dronningborg Boulevard/Kirketerpsvej samt 2,7 mio. kr. til forbedrede forhold for svage trafikanter m.m. på Tørvebyggen,

Havnegade. Endvidere overføres der netto 5,2 mio. kr. vedr. grønne områder og friluftsliv, herunder 2,4 mio. kr. til ny personalebygning på Naturcenteret.

Omvendt er der merforbrug på 3,9 mio. kr. på brandsikkerhed i kommunale bygninger, hvilket skyldes tidsforskydning mellem udgifter og indtægter.

Af de samlede overførsler ønskes et merforbrug på 3,3 mio. kr. vedrørende det afsluttede projektet Tre bydele uden støjgener, etape 2 finansieret af budget til jordforsyning under Udviklingsudvalget. Omvendt ønskes et nettoprovenu på 0,0241 mio. kr. fra køb og salg af ejendomme overført fra Udviklingsudvalget til nedrivningspuljen under Miljø- og teknikudvalget.

Konsekvenser for 2022-25 på anlæg

Flere af anlæggene løber over flere år og overførslerne er her udtryk for tidsforskydninger i projekterne.

Overførslerne forventes derfor anvendt hen over de kommende år. I forhold til puljen til investeringer i energibesparende foranstaltninger er forventningen, at der de kommende år vil ske en stigning i de årlige investeringer.

Status på målene i 2021

Budgetmål

Fremme borgernes adgang til naturen

Begrundelse/udbygning

Naturformidling er vigtig for Miljø- og teknikudvalget, hvorfor det er vigtigt at fremme borgernes adgang til naturen.

Politiske målsætninger

- Attraktiv bosætningskommune
- Grøn og bæredygtig udvikling

Tabellen viser en eller flere indikatorer for budgetmålet. For hver indikator beskrives baseline for 2017/2018, delmål for 2020 samt status for 2020.

Indikator	Baseline 2017/2018	Delmål 2021	Status 2021
Antal besøgende på Naturcenteret	2017: 53.000	Mindst 53.000	27.721
Antal guidede naturture i Randers Kommune	2018: 80 stk.	Mindst 80	77 Corona påvirkning

Budgetmål

Fremme biodiversiteten

Begrundelse/udbygning

Miljø- og teknikudvalget ønsker at fremme biodiversiteten i Randers Kommune. Det kan være gennem naturpleje, genopretning af natur, naturlig hydrologi, større sammenhængende naturområder, skovrejsning eller andre virkemidler.

En af Randers Kommunes store udfordringer er vand. Vandstanden i vandløbene udfordrer landbrugets muligheder for at udnytte arealerne. Samtidig er vandløbene hjemsted for stor biodiversitet, der kan blive påvirket af en større gennemstrømning. Området er reguleret af lovgivning, som forventes revideret indenfor de næste par år.

Politiske målsætninger

- Grøn og bæredygtig udvikling

Tabellen viser en eller flere indikatorer for budgetmålet. For hver indikator beskrives baseline for 2017/2018, delmåltal for 2020 samt status for 2020.

Indikator	Baseline 2017/2018	Delmåltal 2021	Status 2021
Biodiversitet i de §3-beskyttede naturområder (målt ved områdernes HNV (høj naturværdi))	Historiske HNV-data for 75 områder.	HNV for 75 udvalgte områder er opretholdt eller stigende. (Opgøres primo 2021)	Resultatet for 2021 foreligger først i maj måned.
Antal dagsommerfugle i Volk Mølle Bakker (måles hhv. maj-juli)	2018: 4 hanner af okkergul pletvinge	Tilstedeværelse/opretholdt og forøget bestand af sommerfugle.	Opgørelsen er ikke foretaget i 2021, men sker i 2022

Budgetmål

Rent drikkevand nu og i fremtiden

Begrundelse/uddybning

Rent drikkevand er en forudsætning for, at Randers Kommune fortsat er en attraktiv bosætningskommune.

Politiske målsætninger

- Attraktiv bosætningskommune
- Grøn og bæredygtig udvikling

Tabellen viser en eller flere indikatorer for budgetmålet. For hver indikator beskrives baseline for 2017/2018, delmåltal for 2020 samt status for 2020.

Indikator	Baseline 2017/2018	Delmåltal 2021	Status 2021
Drikkevandskvalitet (Antal vandværker, som overskrider grænseværdien for nitratindhold fastsat af EU (50 mg/l.))	2017: 4 stk.	0	0
Drikkevandskvalitet (antal vandværker, som overskrider	2017: 0 stk.	0	1

Indikator	Baseline 2017/2018	Delmåltal 2021	Status 2021
grænseværdien for pesticider (0,1 mg/l.)			

Budgetmål

Fremkommelighed og god kollektiv trafik i Randers Kommune

Begrundelse/udbygning

Infrastruktur er en vigtig forudsætning for både virksomheder og borgere. Derfor ønsker Miljø- og teknikudvalget at sikre et tilstrækkeligt fokus på vedligeholdelse af vejnettet. Udvalget vil arbejde for at øge fremkommeligheden – både i land og by.

Miljø- og teknikudvalget ønsker en god kollektiv trafik i hele kommunen, og udvalget vil stå i spidsen for nytænkning af området.

Udvalget vil i valgperioden udarbejde en strategi for parkering.

Politiske målsætninger

- Attraktiv bosætningskommune
- Attraktiv erhvervskommune
- Grøn og bæredygtig udvikling

Tabellen viser en eller flere indikatorer for budgetmålet. For hver indikator beskrives baseline for 2017/2018, delmåltal for 2020 samt status for 2020.

Indikator	Baseline 2017/2018	Delmåltal 2021	Status 2021
Rejsetid på Århusvej. Gennemsnitlig daglig rejsetid pr. dag (ventetid) i forhold til normal trafik.	11 min. nordgående retning	2019: 6 min.	Gennemsnittet over døgnet = 5½ minut mod nord, Gennemsnittet over døgnet mod syd = 4½ minut
Antal rejser med kollektiv transport i kommunen. Midttrafik-data vedr. bybuslinje 1-11 i Randers by.	2017: 3.284.000	3.284.000	2.099.533 i 2020. Der er ikke data på 2021 før marts

Budgetmål

Selvtransporterende skolebørn

Begrundelse/udbygning

Selvtransporterende skolebørn er et mål for Miljø- og teknikudvalget. Udvalget ønsker sikre skoleveje som forudsætning for dette, ligesom udvalget ønsker at fremme, at børnene cykler eller går i skole.

Politiske målsætninger

- Attraktiv bosætningskommune
- Grøn og bæredygtig udvikling

Tabellen viser en eller flere indikatorer for budgetmålet. For hver indikator beskrives baseline for 2017/2018, delmåltal for 2020 samt status for 2020.

Indikator	Baseline 2017/2018	Delmåltal 2021	Status 2021
Flere børn cykler eller går til skole (Cykelregnskab, Måles på 3 – 9 klasse).	53%	55 %	46%

Budgetmål

Attraktive og effektive kommunale bygninger

Begrundelse/udbygning

Fokus på Randers kommunes eget bidrag til energibesparelse gennem en forbedrede bygningsmasse af kommunale bygninger.

Politiske målsætninger

- Grøn og bæredygtig udvikling

Tabellen viser en eller flere indikatorer for budgetmålet. For hver indikator beskrives baseline for 2017/2018, delmåltal for 2020 samt status for 2020.

Indikator	Baseline 2017/2018	Delmåltal 2021	Status 2021
Bygningsstanden for de kommunale bygninger Måles ved manglende vedligeholdelsesmidler	Skoler: 1,74 Daginstitutioner: 1,68 Plejhjem, bosteder: 1,71 Adm. Bygninger: 1,70	Skoler: 1,68 Daginstitutioner: 1,62 Plejhjem, bosteder: 1,65 Adm. Bygninger: 1,64	Skoler: 1,96 Daginstitutioner: 1,93 Plejhjem, bosteder: 1,72 Adm. Bygninger: 2,05

Indikator	Baseline 2017/2018	Delmåltal 2021	Status 2021
	Øvrige Bygninger: 1,53	Øvrige Bygninger: 1,47	Øvrige Bygninger: 1,61
Energiforbrug i kommunens bygninger	2016: Varme: 38,43 GWh El: 10,72 GWh Vand: 135.307 m ³	Varme: 37,00 GWh El: 10,31 GWh Vand: 132.159 m ³ (2,50 %)	Skønnede tal Varme: 36,30 GWh El: 10,11 GWh Vand: 131.894 m ³ (2,60 %)

Bygningsstanden for de kommunale bygninger: I 2020/21 blev der udført for ca. 17 mio. ekstra vedligehold for fremrykkede midler, hvilket har bevirket, at bygningskarakteren er steget på flere områder. De anvendte midler skal dog indhentes i budgettet indenfor budgetperioden, hvilket medfører færre midler i de kommende år og derfor forventes måltallene for 2023 stadig at gælde.

Energiforbrug i kommunens bygninger: Tal under status for 2021 viser delvis skønnede tal, da de faktuelle forbrugstal ikke kendes før maj 2022. Tidligere oplyst forbrug er fejlagtigt skrevet i MWh, både ved el og varme, det er i denne status rettet til GWh. Baseline forbrugstal er justeret, da tidligere oplyste baseline har vist sig at indeholde fejl.

Tidligere opgivne tal:

Varme 37.490.185 kWh

El 8.607.358 kWh

Vand 2.656.316 m³

Miljø og teknikudvalget

Takstfinansieret

Regnskabsresultat på Miljø- og Teknikudvalget, takstfinansieret

Alle beløb i tabellerne er angivet i mio. kr.

Drift

	Oprindeligt budget	Korrigeret budget ekskl. overførsler	Regnskab	Årets resultat ekskl. overførsler	Overførsler fra 2020	Årets resultat inkl. overførsler fra 2020	Overførsler til 2022
Service ramme	-0,8	-0,8	-3,3	-2,5	-2,7	-5,2	-4,9
Rottebekæmpelse	-0,8	-0,8	-1,1	-0,3	0,0	-0,3	
Kirkegårde	0,0	0,0	-2,2	-2,2	-2,7	-4,9	-4,9
Udenfor service ramme	-13,3	-13,3	-24,6	-11,3	0,0	-11,3	
Affald og Genbrug	-13,3	-13,3	-24,6	-11,3	0,0	-11,3	

Årets resultat: Positivt tal lig med merforbrug/mindreindtægt. Negativt tal lig med mindreforbrug/merindtægt.

Tabellen indeholder budget- og regnskabstal for 2021 på driften, herunder årets resultat inkl. overførsler fra tidligere år. Bevillingsområdet Miljø og Teknik, takstfinansierede omfatter tre delområder, hvoraf Rottebekæmpelse og Kirkegårde er indenfor den kommunale service ramme, mens Affald og Genbrug er et brugerfinansieret område udenfor service rammen. Fælles for områderne er, at de er finansieret af takster, og at de enkelte områder over tid skal hvile i sig selv. På områderne rottebekæmpelse og affald sker der ikke overførsel af årets resultat idet resultatet indgår i mellemværende mellem området og kommunen. Se beskrivelse heraf under områderne.

Service rammen

Kirkegårde

Kirkegårdene hører organisatorisk under aftaleenheden Driftsafdelingen, og omfatter Østre og Nordre kirkegårde med et samlet areal på 18 ha. Byrådet besluttede i 2011, at kirkegårdene skulle være 100% takstfinansieret.

Udgifterne til drift af de to kommunale kirkegårde er budgetteret til 10,3 mio. kr., heri indgår hensættelser til fremtidige anlægsinvesteringer på 1,2 mio. kr. Indtægterne fra brugerbetaling er budgetteret til 10,3 mio. kr., og taksterne skal dermed dække samtlige direkte og indirekte omkostninger samt hensættelser. Kirkegårdene belaster således ikke kommunens skattefinansierede områder.

Ultimo 2020 var der opsparet 2,7 mio. kr., som er overført til budget 2021. Regnskabsresultat for 2021 viser et mindreforbrug på 2,2 mio. kr. hvilket er ca. 1 mio. kr. mere end den planlagte hensættelse. Opsparingen ultimo 2021 udgør dermed 4,9 mio. kr. Den primære årsag til resultatet er, at indtægterne har været højere end budgetteret.

I 2022 og frem er der budgetteret med, at opsparingen stiger med yderligere 1,4 mio. kr. årligt. Midlerne hensættes til udskiftning af krematorieovn, renovering af krematoriebygning og andre bygningsforbedringer mv., som på sigt vil indebære større anlægsudgifter, der skal finansieres via taksterne.

Rottebekæmpelse

Kommunalbestyrelsen skal jf. bekendtgørelse om forebyggelse og bekæmpelse af rotter sørge for at foretage en effektiv rottebekæmpelse, hvilket også omfatter opsætning af rottespærre mv.. I budget 2021 er der budgetteret med udgifter for 7,7 mio. kr. til indsatsen, mens indtægter fra takster udgør 8,5 mio. kr. Netto et indtægtsbudget på 0,8 mio. kr. Regnskabet viser, at udgifterne har været lavere end budgetteret, og at resultatet dermed er forbedret med 0,3 mio. kr. En væsentlig årsag er, at der i 2021 har været et fald i antal rotteanmeldelser.

Ultimo 2020 udgjorde brugernes gæld til kommunen 1,5 mio. kr. Regnskabsresultatet betyder, at der afdrages knap 1 mio. kr. af gælden, når der tages højde for, at brugerne tillige skal afholde udgifter til moms. Brugernes gæld til kommunen udgør dermed 0,5 mio. kr. ultimo 2021. I 2022 er takstniveauet fastholdt og det forventes, at gælden vil være afviklet senest i 2023. Området er imidlertid stærkt påvirket af antal rotteanmeldelser og derfor kan udgifterne svinge meget fra år til år.

Udenfor serviceramme

Affald og Genbrug

Affald og Genbrug ligger uden for den kommunale serviceramme. Driftsregnskabet viser en samlet nettoindtægt på 24,6 mio. kr. Da der er budgetteret med en nettoindtægt på 13,3 mio. kr., viser resultatet en forbedring på 11,3 mio. kr. i forhold til budget. Resultatet skal ses i forhold til budgetterede bruttoudgifter på 118,9 mio. kr. og indtægter på 132,2 mio. kr., når der ses bort fra intern afregning indenfor affaldsområdet.

I henhold til afdragsplanen skal affaldsområdet levere et afdrag på gælden på 13,3 mio. kr. på driftssiden i 2021 svarende til den budgetterede nettoindtægt på 13,3 mio. kr. Med et nettooverskud på 24,6 mio. kr. er denne målsætning overholdt, og gælden udgør ultimo 2021 i alt 32,1 mio. kr.

Affaldshåndtering i kommunen omfatter både indsamlingsordninger samt driften af Randers Affaldsterminal og genbrugspladser. Størstedelen af indtægterne kommer fra gebyrer for dagrenovation mv. fra private husstande og i mindre omfang fra erhverv. Indtægterne opkræves på baggrund af gebyrer, som er fastsat i forbindelse med budgetlægningen, og som derfor ikke ændrer sig med aktiviteten og mængder eller udsving i afsætningspriserne i løbet af regnskabsåret. Men henblik på gældsafvikling blev gebyrerne hævet i 2021, hvor indtægter fra gebyrer var budgetteret med 120,4 mio. kr. De faktiske indtægter har været 0,6 mio. kr. mindre. På udgiftssiden er særligt afsætningspriserne på affaldsområdet markedsafhængige og derfor i vid udstrækning bestemt af udbud og efterspørgsel. En væsentlig forklaring på regnskabsresultatet er, at udgifter til afsætning har være en del lavere end forventet. Særligt har der været en gunstig udvikling i afsætningspriserne på papir og pap samt metaller og jern, mens afsætningsudgiften til forbrænding ikke er steget som forudsat i budgettet. Herudover har der været færre udgifter til aktiviteter og materiel i 2021 end budgetteret. Heraf forventes en del udgifter udskudt til 2022.

Da der er tale om et brugerfinansieret område, som økonomisk skal hvile i sig, sker der ikke overførsel af årets resultat fra et budgetår til det næste. I stedet indgår nettoindtægten 24,6 mio. kr. fra driftsregnskabet i mellemværendet mellem kommunen og affaldsområdet og betyder, at gælden bliver reduceret med et tilsvarende beløb.

Konsekvenser for 2022-25 på drift

Kirkegårde og Rottebekæmpelse

For begge områder har regnskabsresultatet betydet en forbedring af mellemværendet, hvilket for Kirkegårde har medført at opsparingen til fremtidige investeringer er forøget mens det for rottebekæmpelse har betydet at der er afdraget mere af gæld til kommunen.

Affald og Genbrug

Ved budgetlægningen for 2022 (medio 2021) er forudsat uændret gebyrniveau samt en gradvis afvikling af gælden med 12,8 mio. kr. årligt. Indtægter fra gebyrer forventes at udgøre nogenlunde samme beløb som i 2021, mens udgifterne generelt forventes at ligge over det lave niveau fra regnskab 2021. Der er således i et vist omfang taget højde for, at de gunstige afsætningspriser fortsætter ind i 2022. Dog er der budgetteret med en forøgelse af udgifter til aktiviteter og materiel. Generelt er udviklingen i priser og mængder vanskelig at forudsige og tage højde for i budgetlægningen. Udviklingen følges derfor nøje i de løbende budgetopfølgninger. Herudover er der i 2022 fortsat to ubekendte faktorer, som kan få betydning for driftsresultatet og gældsafviklingen.

For det første kom der i 2020 en afgørelse fra Landsskatteretten, som slår fast, at kommunen ikke skal opkræve og afregne moms ved levering af renovationsydelser til private grundejere og grundejerforeninger. Det medfører, at kommunen kan have et krav over for SKAT som følge af for meget afregnet moms. Forvaltningen er i samarbejde med revisionsfirmaet BDO i gang med at opgøre et eventuelt krav for perioden 2012-2021. En tilbagebetaling af moms vil i givet fald nedbringe gælden tilsvarende.

For det andet blev der i juni 2020 indgået en politisk aftale om en "Klimaplan for grøn affaldssektor og cirkulær økonomi". Aftalen kommer til at få meget store konsekvenser for opgaverne på affaldsområdet. Dels lægger aftalen op til, at der skal indsamles i 10 fraktioner husstandsnet, hvilket kommer til at stille store krav både til implementering og til sortering. Dels ligger det i aftalen, at de kommunale aktiviteter omkring efterbehandling af affald skal selskabsføres og sælges. Det er fortsat uafklaret, hvordan aftalen skal udmøntes konkret og hvorvidt det får økonomiske konsekvenser de kommende år.

Anlæg

Anlæg	Oprindeligt budget	Korrigeret budget ekskl. overførsler	Regnskab	Årets resultat ekskl. overførsler	Overførsler fra 2020	Årets resultat inkl. overførsler	Overførsler til 2022
Brugerfinansierede anlæg	0,0	0,0	0,4	0,4	-9,6	-9,2	-9,2
I alt	0,0	0,0	0,4	0,4	-9,6	-9,2	-9,2

Årets resultat: Positivt tal lig med merforbrug/mindreindtægt. Negativt tal lig med mindreforbrug/merindtægt.

Overførsler: Positivt tal lig med overførsel af gæld. Negativt tal lig med overførsel af opsparing.

Tabellen indeholder budget- og regnskabstal for 2021 på anlægsprojekter, herunder årets resultat inkl. overførsler fra tidligere år

Brugerfinansieret område

For brugerfinansierede anlæg er der overført opsparing på 9,6 mio. kr. til permanentgørelse af forbehandlingsanlæg til organisk affald på Randers Affaldsterminal. Anlægget er taget i drift i 2021 og anlægsforbruget har være 0,4 mio. kr. Der resterer dermed et budget på knap 9,2 mio. kr., som ønskes overført til 2022.

Konsekvenser for 2022-25 på anlæg

Permanentgørelse af forbehandlingsanlægget afventer endelig udmøntning af "Klimaplan for grøn affaldssektor og cirkulær økonomi" fra juni 2020.

Status på målene i 2021

Budgetmål

Grøn og bæredygtig affaldshåndtering

Begrundelse/uddybning

En grøn og bæredygtig udvikling forudsætter et fortsat fokus på affaldshåndtering i Randers Kommune.

Politiske målsætninger

- Attraktiv bosætningskommune
- Attraktiv erhvervskommune
- Grøn og bæredygtig udvikling

Tabellen viser en eller flere indikatorer for budgetmålet. For hver indikator beskrives baseline for 2017/2018, delmål for 2021 samt status for 2021.

Indikator	Baseline 2017/2018	Delmål 2021	Status 2021
Antal kommunale institutioner tilmeldt genbrugsordning for genanvendelige fraktioner, herunder farligt affald og småt elektronikaffald, samt organisk affald.	2017: 105 institutioner.	250 institutioner	241 institutioner
Bedre sortering af affald, der køres til deponi	2017: 2.700 tons	2.300 tons	4.123 tons

Målsætningen for kommunale institutioner tilmeldt genbrugsordninger er besværliggjort af corona-situation.

Der er i 2021 ekstraordinært modtaget deponiaffald svarende til 1.672 tons, som stammer fra en enkelt sag/projekt.

Sundheds-, idræts- og kulturudvalget

Kultur og fritid

Regnskabsresultat på kultur- og fritidsområdet

Alle beløb i tabellerne er angivet i mio. kr.

Drift

Nedenfor redegøres der for regnskabsresultatet 2021 for kultur- og fritidsområdet.

Regnskabet er opgjort inkl. samtlige merudgifter som følge af corona, men ekskl. en eventuel kompensation. Se nedenstående afsnit om afledte udgifter som følge af Covid 19.

Serviceammen

Nettoudgifterne udgjorde i 2021 i alt 177,4 mio. kr., excl. projekter. Resultatet for 2021 excl. projekter udviser således et underskud på 4,3 mio. kr., der dækkes ind af overførsler fra 2020, hvor der blev overført 19,2 mio. kr. Der er således næsten 15 mio. kr., der vil blive overført til 2022.

I forhold til projekter er der forudbetalt tilskud, hvorfor der er et overskud i 2021 på 1,7 mio. kr., der sammen med overførsler fra 2020 vil blive anvendt i 2022 og frem.

Service	Oprindeligt budget	Korrigeret budget ekskl. overførsler	Regnskab	Årets resultat ekskl. Overførsler	Overførsler fra 2020	Årets resultat inkl. Overførsler fra 2020	Overførsler til 2022
Biblioteker	41,7	40,0	41,6	1,6	-3,5	-1,9	-1,9
Kultur	53,8	54,0	55,5	1,5	-6,5	-5,0	-5,0
Fritid og Idræt	79,0	79,0	80,3	1,2	-9,2	-8,0	-8,0
I alt ekskl. Projekter	174,6	173,1	177,4	4,3	-19,2	-14,9	-14,9
Projekter	0,0	0,0	-1,7	-1,7	-0,4	-2,1	-2,1
I alt	174,6	173,1	175,7	2,6	-19,6	-17,0	-17,0

Årets resultat: Positivt tal lig med merforbrug/mindreindtægt. Negativt tal lig med mindreforbrug/merindtægt.

Overførsler: Positivt tal lig med overførsel af gæld. Negativt tal lig med overførsel af opsparing.

På biblioteksområdet er der i 2021 et underskud på 1,6 mio. kr., der også var forventet idet der fra tidligere år har været foretaget opsparing til anskaffelse af et nyt sorteringsanlæg, som er installeret i 2021. Underskuddet dækkes således af overførsler fra tidligere år.

På kulturområdet i øvrigt har der i 2021 været et underskud på 1,5 mio. kr., der dog var dækket ind af en stor overførsel fra 2020, således at der fortsat er en positiv overførsel på 5 mio. kr., hvoraf en meget stor del vedrører Eventsekretariatet, der fra 2022 er overflyttet til kommunaldirektørens område.

Eventsekretariatets overførsel udgør 2,4 mio. kr., efter henlagte midler til corona-hjælpepakke. Overskuddet er primært opstået som følge af aflyste og udsatte arrangementer i 2020 og 2021. Overførslen vil blive anvendt til nye led-skærme på byportalerne, hvervning og udvikling af større events samt udvikling af festugen.

For aftaleenhederne i øvrigt ser overførslerne fra 2021 til 2022 således ud:

Med regnskabsresultatet og overførslerne fra 2020 til 2021, vil overførslen fra 2021 til 2022 for de enkelte aftaleenheder være:

- Museum Østjylland: overførsel af overskud på 0,2 mio. kr.
- Værket: overførsel af underskud på 1,1 mio. kr.
- Randers Musikskole: overførsel af overskud på 1,3 mio. kr.

I forhold til Værkets underskud mangler der indtægter fra en fondsbevilling samt at der modsat skal afregnes for meget modtaget statslige corona-kompensationsmidler – samlet set forventes dette nogenlunde at ville udligne underskuddet.

På området Fritid og Idræt har der isoleret set i 2021 været et mindre underskud på 1,2, men det skyldes at der i 2021 er gennemført aktiviteter, der var udsat fra 2020. Men der vil til 2022 fortsat være en relativ stor overførsel til 2022 på 8 mio. kr., hvoraf en del af midlerne er reserveret til hjælpepakken i forbindelse med corona og andre udsatte aktiviteter.

Under projekter findes udgifter til Østjysk Vækstbånd; de resterende midler her forventes anvendt i 2022 og frem.

Afledte udgifter som følge af Covid 19

I forbindelse med regnskabsafslutningen vil der blive udarbejdet en samlet opgørelse over merudgifter som følge af Covid 19 i 2021. Der vil i samme forbindelse blive taget stilling til hvordan den statslige kompensation skal fordeles. Regnskabet er således opgjort inkl. alle coronaudgifter, men ekskl. en eventuel kompensation.

Merudgifterne på kultur- og fritidsområdet er opgjort til netto 0,6 mio. kr.

Konsekvenser for 2022-25 på drift

Der vil i 2022 blive anvendt overførte midler til corona-hjælpesække foruden udsatte aktiviteter, men derudover forventes der at være balance mellem budget og regnskab. Der er dog fortsat en vis usikkerhed i forhold til virkninger og eftervirkninger af pandemien.

Anlæg

På kultur- og fritidsområdet er der, som det fremgår af tabellen herunder, en lang række anlægsprojekter, hvoraf mange blev bevilget i forbindelse med Byrådets prioritering af de afsatte midler til idrætsformål i perioden 2018-21.

Skattefinansieret anlæg

En række projekter, både af disse og andre bevillinger, er først kommet i gang senere, men mange er nu ved at være afsluttet eller forventes afsluttet i 2022.

De største overførsler fra 2021 til 2022 vedrører Kraftcenter Korshøj samt renovering af Kulturhuset, hvor den største del af bevillingerne først vil blive anvendt i 2022 og 2023. Hertil kommer det afsatte beløb til en ny hal i Dronningborg, hvor beslutning er udsat, da de modtagne prisbud lå en del over det forventede.

Sundheds-, idræts- og kulturudvalget - Kultur og fritid

Anlægsprojekt	Oprindeligt budget	Korrigeret budget ekskl. Overførsler	Regnskab	Årets resultat	Overførsler fra 2020	Årets resultat inkl. overførsler fra 2020	Overførsler til 2022
Breddeidrættens faciliteter 2020	0,0	0,0	0,2	0,2	-0,2	0,0	0,0
Breddeidrættens faciliteter 2021	1,1	1,1	0,8	-0,3	0,0	-0,3	-0,3
Dronningborg-hallen, reservation	9,3	9,3	0,0	-9,3	0,0	-9,3	-9,3
Energioptimering LED lys selvejende haller	0,0	0,0	0,1	0,1	-0,1	0	0,0
Færdiggørelse af idrætsprojekter 2019	0,0	0,0	0,1	0,1	-0,1	0,0	0,0
Hal 4 anlægstilskud	0,0	0,0	0,0	0,0	-0,1	-0,1	-0,1
Hensættelse til kunstgræsbaner	0,8	0,9	0,4	-0,5	-0,5	-1,0	-1,0
Kraftcenter Korshøj	0,0	0,0	0,1	0,1	-5,0	-4,9	-4,9
Kulturhus	5,0	5,2	0,6	-4,6	-5,0	-9,6	-9,6
Kunstgræsbane i Krstrup	0,0	-0,2	-0,2	0,0	0,0	0,0	0,0
Lysanlæg på Randers Stadion	0,0	0,0	2,7	2,7	-2,7	0,0	0,0
Mindre idrætsprojekter 2018		-0,1	0,1	0,2	-0,2	0,0	0,0
Maritimt aktivitetshus i Udbyhøj	0,5	0,5	0,0	-0,5	0,0	-0,5	-0,5
Nyt klubhus og nye omklædningsrum i Stevnstrup	0,0	0,2	2,9	2,7	-2,9	-0,2	-0,2
Ombygning af lokaler i Assentofthallerne og E-motion i klubhus	0,0	0,0	0,5	0,5	-1,0	-0,5	-0,5
Optimering af Voruphuset	0,0	0,4	0,4	0,0	0,0	0,0	0,0
Renovering af kommunale omklædningsrum 2020	0,0	-0,2	0,8	1,0	-1,0	0,0	0,0
Renovering af kommunale omklædningsrum 2021	1,1	1,1	0,2	-0,9	0,0	-0,9	-0,9
Tilbygning på Langvang	0,0	0,0	0,0	0,0	0,5	0,5	0,5
Sum:	18,0	18,2	9,7	-8,5	-18,3	-26,8	-26,8

Årets resultat: Positivt tal lig med merforbrug/mindreindtægt. Negativt tal lig med mindreforbrug/merindtægt.

Overførsler: Positivt tal lig med overførsel af gæld. Negativt tal lig med overførsel af opsparing.

Konsekvenser for 2022-25 på anlæg

De overførte midler vil blive anvendt i 2022 og frem til de nævnte formål.

Status på målene i 2021

I forbindelse med budgetvedtagelsen er der besluttet en række budgetmål; i dette afsnit gives en statusbeskrivelse af de vedtagne mål.

Budgetmål:

Flere aktive borgere i Randers

Begrundelse/udbygning:

Analyse af udviklingen af idrætsforeningerne i Danmark. Ved at styrke foreningslivet og forbedre idrætsfaciliteter i Randers skal flere indbyggere i kommunen dyrke sport og have mulighed for en aktiv fritid. Dette skal ske i relation til "Bevæg dig for livet".

Politiske målsætninger:

Attraktiv bosætningskommune

Indikator	Baseline 2017/2018	Delmåltal 2021	Status 2021
<p>MÅL 1: Forbedret placering i undersøgelse om Idrætsforeninger i Danmark.</p> <p>Undersøgelsen "Idrætsforeninger i Danmark - rammer og vilkår" kan identificere regionale forskelle og analysere den enkelte kommune på 21 forskellige parametre. Den samlede score er summen af placeringspoint kommunen har fået på de 21 parametre. Jo lavere score kommunen har, jo flere gode placeringer</p> <p>Målet er at Randers kommune ligger i den bedste halvdel ved næste måling i 2021, hvor placeringen i 2017 var nr. 60</p> <p><i>Måles som placering ud af alle 93 kommuner (ø-kommuner tælles ikke med).</i></p> <p><i>*) Måles via DIF hver 4 år kommuneundersøgelse på idrætsområdet</i></p>	Placering som nr. 60 af landets kommuner	*	Randers lå i 2021 på plads nr. 51, hvilket er en forbedring i forhold målingen i 2017, men placeringen skulle mindst have været nr. 46, hvis målet skulle være nået.

Indikator	Baseline 2017/2018	Delmåltal 2021	Status 2021
<p>MÅL 2: Stigende medlemstal i kommunens idrætsforeninger <i>Måles som medlemstal over/under 25 år, som er medlem af en idrætsforening.</i></p> <p><i>De seneste år har medlemstallet været faldende i såvel Randers som på landsplan og målet sigter derfor i første omgang imod at stoppe den udvikling.</i></p> <p><i>Måles ved DGI's statistik og sammenholdes med Vision 25-50-75.</i></p>	<p>42.000, heraf ca. 21.000 under 25 år</p> <p>Det bemærkes at der er ændret i opgørelsesmetoden, således at en tilrettede baseline er 38.435 i 2017, heraf 19.919 under 25 år</p>	<p>42.500, heraf ca. 21.250 under 25 år</p> <p>Med en ændret opgørelsesmetode vil delmåltallet i 2021 være på 39.000 i 2021, heraf 20.200 under 25 år.</p>	<p>Der er endnu ikke offentliggjort tal for 2021, men det oplyses at tallene må forventes at være faldet som følge af corona-situationen, hvorfor målet ikke forventes opnået.</p>
<p>MÅL 3: De godkendte projekter ved prioriteringen af de afsatte midler til idrætsfaciliteter (19,5 mio. kr.) i perioden 2018-21 skal være gennemført ved byrådsperiodens afslutning. <i>Måles ved, at projekterne er gennemført og budgetterne overholdt</i></p>	<p>Byrådet godkendte før sommeren 2018 de konkrete projekter</p>	<p>I gang</p>	<p>De fleste af projekterne er afsluttet og de sidste forventes afsluttet i løbet af 2022.</p>

Budgetmål:

Kultur - Øge antallet af borgere, som bruger kommunens kulturinstitutioner og tilbud

Begrundelse/uddybning:

Randers Kommunes kulturinstitutioner er velbesøgte, og således nyder mange borgere allerede godt af de mange tilbud. Institutionerne har løbende fokus på, dels selvstændigt og dels i samarbejde med partnere, at etablere kulturelle aktiviteter og arrangementer, som foregår "ude af huset". Der er et ønske om at øge diversiteten blandt de besøgende og skabe målrettet formidling til potentielle nye brugere.

Politiske målsætninger:

Flere skal modtage kommunens kulturelle tilbud, der bidrager til livslang læring og demokratisk dannelse.

Indikator	Baseline 2017/2018	Delmåltal 2021	Status 2021
MÅL 4: Antallet af besøgende ved følgende kulturinstitutioner (Værket, Randers Bibliotek, Museum Østjylland, Randers Egnsteater, Randers Kunstmuseum samt Randers Kammerorkester) forøges i forhold til baseline 2017/18.	Værket: 81.800 Biblioteket: 550.000 Museum Østjylland (Randers): 42.000 Randers Egns-teater: 21.600 Randers Kunstmuseum: 40.000 Randers Kammerorkester: 21.400	Værket: 83.000 Biblioteket: 555.000 Museum Østjylland (Randers): 44.000 Randers Teater: 22.600 Randers Kunstmuseum: 41.000 Randers Kammerorkester: 22.000	Værket: 37.300 Biblioteket: 241.619 Museum Østjylland: 20.762 Randers Teater: 12.300 Randers Kunstmuseum: 19.262 Randers Kammerorkester: 9.151 Besøgstillene har naturligvis været påvirket af corona-krisen, hvorfor tallene for 2020 og 2021 er faldet rigtigt meget i forhold til baseline 2017/18.

Sundheds-, idræts- og kulturudvalget

Sundhed

Regnskabsresultat på sundhedsområdet

Alle beløb i tabellerne er angivet i mio. kr.

Drift

Nedenfor redegøres for regnskabsresultatet 2021 for sundhedsområdet.

Regnskabet er opgjort inkl. samtlige merudgifter som følge af corona, men ekskl. en eventuel kompensation. Se nedenstående afsnit om afledte udgifter som følge af Covid 19.

Servicerammen

Nettoudgifterne udgjorde i 2021 i alt 117,0 mio. kr., hvoraf projektrelaterede udgifter netto udgjorde 0,4 mio. kr.

Resultatet for 2021 udviser et overskud på 1,5 mio. kr. før projekter, og som nævnt herudover forbrug vedr. projekter på 0,4 mio. kr. Det betyder samlet set, at årets resultat ekskl. overførsler lander på 1,1 mio. kr., jf. tabellen herunder.

Service	Oprindeligt budget	Korrigeret budget ekskl. overførsler	Regnskab	Årets resultat ekskl. Overførsler	Overførsler fra 2020	Årets resultat inkl. Overførsler fra 2020	Overførsler til 2022
Vederlagsfri fysioterapi	26,2	26,2	26,7	0,5	0,0	0,5	0,5
Rehabilitering	23,1	23,4	22,8	-0,7	-2,1	-2,8	-2,8
Sundhedsfremme og forebyggelse	12,9	11,5	12,3	0,8	-1,5	-0,7	-0,7
Andre sundhedsudgifter	5,3	6,4	4,2	-2,2	-0,1	-2,3	-2,3
Sundhedspleje	16,1	16,1	15,8	-0,2	0,0	-0,2	-0,2
Tandpleje	34,5	34,5	34,8	0,3	0,2	0,6	0,6
I alt ekskl. Projekter	118,1	118,2	116,6	-1,5	-3,4	-4,9	-4,9
Projekter	0,0	0,0	0,4	0,4	-0,6	-0,2	-0,2
I alt	118,1	118,2	117,0	-1,1	-4,0	-5,1	-5,1

Årets resultat: Positivt tal lig med merforbrug/mindreindtægt. Negativt tal lig med mindreforbrug/merindtægt.

Overførsler: Positivt tal lig med overførsel af gæld. Negativt tal lig med overførsel af opsparing.

Rehabiliteringsenheden har et større overskud, som skyldes færre genoptræningsplaner og andre forløb i 2021 ligesom tilfældet var i 2020, men det forventes at mindreaktiviteterne de senere år vil blive vendt til meraktivitet i 2022.

Årets resultat i 2021 har i øvrigt været positiv i Sundhedsplejen og "andre sundhedsudgifter", mens der har været merudgifter i Sundhedsfremme og forebyggelse¹, i tandplejen og på projekter.

Dette medfører, sammen med de overførte beløb fra 2020, at der fra 2021 til 2022 er positive overførsler på alle områder med undtagelse af Tandplejen, hvor den negative overførsel skyldes store coronarelaterede udgifter.

¹ Sundhedsfremme og forebyggelse er de aktiviteter der indgår på Sundhedscentret.

Underskuddet vedr. projekter skyldes at der fra 2020 var overført et modtagne projektmidler, der skulle anvendes i 2021.

Afledte udgifter som følge af Covid 19

I forbindelse med regnskabsafslutningen vil der blive udarbejdet en samlet opgørelse over merudgifter som følge af Covid 19 i 2021. Der vil i samme forbindelse blive taget stilling til hvordan den statslige kompensation kan fordeles. Regnskabet er således opgjort inkl. alle coronaudgifter, men ekskl. en eventuel kompensation.

De samlede merudgifter på sundhedsområdet er opgjort til 1,8 mio. kr., fordelt med 0,9 mio. kr. til tandplejen, 0,5 mio. kr. vedr. rehabiliteringen samt 0,4 mio. kr. vedr. andre sundhedsudgifter.

Indkomstoverførsler/Aktivitetsbestemt medfinansiering

Der har i 2020 været et underskud på ca. 1,9 mio. kr. vedr. den aktivitetsbestemte medfinansiering som følge af efterreguleringer fra tidligere år. Der er ikke overførsler mellem årene på dette område, idet det ligger uden for servicedriftsudgifterne.

Aktivitetsbestemt medfinansiering	Oprindeligt budget	Korrigeret budget	Regnskab	Årets resultat
Medfinansiering på sundhedsområdet	378,6	378,6	380,5	1,9
I alt	378,6	378,6	380,5	1,9

Årets resultat: Positivt tal lig med merforbrug/mindreindtægt. Negativt tal lig med mindreforbrug/merindtægt.

Overførsler: Positivt tal lig med overførsel af gæld. Negativt tal lig med overførsel af opsparing.

Konsekvenser for 2022-25 på drift

Der kan i 2022 være usikkerhed omkring udviklingen i antallet af genoptræningsplaner og forløbsprogrammer i øvrigt samt andet efterslæb som følge af corona, men det forventes for nuværende at kunne holdes inden for budgetterne incl. overførsler fra tidligere år, idet tandplejen dog er udfordret som følge af de store coronamerudgifter i 2021.

Anlæg

Tabellen indeholder budget- og regnskabstal for 2021 på anlægsprojekter, herunder årets resultat inkl. overførsler fra tidligere år.

På sundhedsområdet er der følgende anlægsprojekter:

Skattefinansieret anlæg

Anlægsprojekt	Oprindeligt budget	Korrigeret budget ekskl. overførsler	Regnskab	Årets resultat	Overførsler fra 2019	Årets resultat inkl. overførsler fra 2019	Overførsler til 2021
Ny struktur i tandplejen	4,7	4,7	2,6	-2,1	-0,8	-2,9	-2,9
Sundhedshus i Havndal	2,0	3,7	3,0	-0,7	0,0	-0,7	-0,7
Sum:	6,7	8,4	5,6	-2,8	-0,8	-3,6	-3,6

Årets resultat: Positivt tal lig med merforbrug/mindreindtægt. Negativt tal lig med mindreforbrug/merindtægt.

Overførsler: Positivt tal lig med overførsel af gæld. Negativt tal lig med overførsel af opsparing.

Ombygningerne i forbindelse med strukturtilpasningen på tandplejen er påbegyndt i 2020, og vil fortsætte i 2022 og 2023, hvorefter den nye struktur vil være fuldt implementeret.

Mindreforbruget i 2021 overføres til anvendelse i 2022.

Konsekvenser for 2022-25 på anlæg

Ingen.

Status på målene i 2021

I forbindelse med budgetvedtagelsen er der besluttet en række budgetmål; i dette afsnit gives en statusbeskrivelse af de vedtagne mål.

Budgetmål:

Andelen af rygere falder

Begrundelse/uddybning:

Rygning er den risikofaktor, hvor forebyggelsesindsatser potentielt kan bidrage mest til at reducere sygdom og dødelighed. I gennemsnit dør en dagligryger mere end 10 år tidligere end en person, der aldrig har røget. Randers kommune har en rygerandel på 18 pct., hvor gennemsnittet i Region Midtjylland er 16 pct.

Politiske målsætninger:

Flere skal mestre eget liv

Indikator	Baseline 2017/2018	Delmåltal 2021	Status 2021
MÅL 1: Antal borgere i rygestoptilbud	160	200	215
MÅL 2: Andel rygere i Randers kommune	18%	* Målet for 2022 er på 16%.	I marts 2022 er undersøgelsen for 2021 offentliggjort og tallet for 2021 er faldet til 16%, som var målet i 2022 og et fald på 2%-point. I samme periode er regionsgennemsnittet faldet fra 16% til 13%.

* Andel rygere i kommunen opgøres i sundhedsprofilen for Region Midtjylland, som offentliggøres hver 4.år. Næste gang i 2022.

Budgetmål:

Flere aktive borgere i Randers

Begrundelse/uddybning:

Fysisk aktivitet og bevægelse er omdrejningspunkt, men også den mentale sundhed er i fokus gennem inddragelse af frivillighed, foreningsliv, arbejdsliv, samvær, glæden ved bevægelse og udgangspunkt i den enkeltes livssituation på kurserne.

Den mentale sundhed påvirkes positivt gennem oplevelsen af at kunne forbedre de daglige sundhedsvaner.

Indgangsvinklen til arbejdet i lokalområderne er 'supersætning' og partnerskaber med henblik på at øge den fysiske og mentale sundhed blandt borgerne. De borgere med mentale udfordringer, der har behov for en indsats i forhold til at mestre dagligdagen, tilbydes kurset "Lær at tackle angst og depression".

Politiske målsætninger:
Flere skal mestre eget liv

Indikator	Baseline 2017/2018	Delmåltal 2021	Status 2021
MÅL 3: Antal borgere, der deltager i aktiviteter gennem Sundhedshøjskolens partnerskaber.	400	500	Der har været gennemført 6 hold med i alt 65 deltagere. Derudover har der været afviklet ét teambuilding arrangement i en virksomhed for 30 ansatte. Der har dermed i alt været 95 aktive deltagere i Sundhedshøjskolens aktiviteter i 2021; målet er således ikke opfyldt som følge af corona-situationen.

Budgetmål:

Kost/overvægt – Færre med usundt kostmønster og ingen stigning i antallet af svært overvægtige

Begrundelse/udbygning:

Kosten spiller en stor rolle i befolkningens sundhedstilstand. Usund kost er blandt andet forbundet med en øget forekomst af type 2-diabetes, svær overvægt og kortere levealder. Der er stor social ulighed i kostvaner. Sammenlignet med hele Region Midtjylland er der en signifikant større andel med usundt kostmønster i Randers Kommune.

Politiske målsætninger:
Flere skal mestre eget liv

Indikator	Baseline 2017/2018	Delmåltal 2021	Status 2021
MÅL 4: Andelen af borgere med usundt kostmønster skal reduceres Målet for 2022 er 15 pct. med usundt kostmønster, svarende til andelen i hele Region Midtjylland, mod den nuværende andel i Randers Kommune på 17 pct. Måles når næste sundhedsprofil for Region Midtjylland offentliggøres i 2022.	17%	* Målet for 2022 er 15%	I marts 2022 er undersøgelsen for 2021 offentliggjort og tallet for 2021 er på 22 pct. Målet er dermed ikke opnået. Det bemærkes at regionsgennemsnittet er steget til 18%.

Indikator	Baseline 2017/2018	Delmål 2021	Status 2021
<p>MÅL 5: Ingen stigning i andelen af svært overvægtige *</p> <p>Svær overvægt anses for at være en af de største udfordring for folkesundheden, mens moderat overvægt især er relevant i et forebyggelses-perspektiv. Et vægttab kan være en meget vanskelig opgave for den enkelte, ligesom et solidt og varigt vægttab tager lang tid at gennemføre. Det er vigtigt at forebygge, at moderat overvægtige ikke udvikler svær overvægt. Siden 2010 har der været en stigning i andelen af svært overvægtige i Randers Kommune. Målet for 2021 er, at stigningen i andelen af svært overvægtige standses og bibeholdes på 19 %.</p>	19%	<p>*</p> <p>Målet for 2022 er 19%</p>	<p>Det lykkedes ikke helt at fastholde andelen fra 2017 i forhold til svær overvægt, idet 20% i 2021 betegnes som svært overvægtige – for hele Region Midtjylland er tallet på 18%.</p>

* Der offentliggøres kun tal hver 4. år, hvilket sker i sundhedsprofilen for Region Midtjylland, som offentliggøres hver 4.år. Næste gang i 2022.

Budgetmål:

Social ulighed i sundhed skal nedbringes

Begrundelse/uddybning:

Rehabiliteringsenheden ønsker et øget fokus på ulighed i sundhed ved at øge antallet af særligt tilrettelagt indsatser for borgere med lav sundhedskompetence.

Sundhedsplejen arbejder med at nedbringe den sociale ulighed i sundhed gennem en effektiv og rettidig indsats for de familier, som har de dårligste forudsætninger for at sikre deres børn en tryk og sund opvækst. Der er fokus på at øge antallet af indsatser overfor målgruppen.

Politiske målsætninger:

Flere skal mestre eget liv

Indikator	Baseline 2017/2018	Delmåltal 2021	Status 2021
<p>MÅL 6: Nye indsatser for kronikere (KOL, hjerte, Diabetes, ryg) med lav sundhedskompetence Der laves i dag 40 screeninger af sundhedskompetence-niveauet og målet ved udgangen af byrådsperioden er, at der er udviklet og implementeret 4 nye indsatser.</p>	40	42	Grundet covid 19 er opstarts samtaler og vurdering af Sundhedskompetenceniveau primært foregået digitalt over video og telefon. Der har været iværksat indsats med besøg i borgeres hjem/have, hos den målgruppe der ikke kunne anvende digitale platforme.
<p>MÅL 7: Udvikling og implementering af indsatser for sårbare og udsatte gravide og småbørnsfamilier "Babyklubben" i Nordbyen og indsatsen for sårbare gravide er iværksat. Målet er at der ved udgangen af byrådsperioden er mindst 6 forskellige indsatser for forskellige målgrupper.</p>	2	3	Babyklubben er lukket pga. manglende interesse og deltagelse. I stedet er der udviklet et nyt koncept i samarbejde med daginstitutionsområdet, "Familedage", som indgår i den nuværende helhedsplan for Nordbyen 2021-24. Af andre indsatser har Familieiværksættere igen i år afviklet 4 hold, der har været særlig fokus på udfordrede og sårbare familier (mini-FIV) desuden er der udviklet 3 "besøgspakker": præmature, efterfødselsdepression og særlig sårbare familier. Måltallet for 2021 er således opnået.
<p>MÅL 8: "Fælles gravidteam for sårbare gravide", som blev etableret i 2016 er blevet godt forankret og iværksættes for alle gravide, hvor det er relevant. Der blev i 2017 afholdt ca. 20 netværksmøder og dette forventes ved udgangen af byrådsperioden øget til 100.</p>	20	75	Som følge af corona-krisen har der i 2020 og 2021 været afholdt færre netværksmøder, men målet er at der fremover skal være 70-75 netværksmøder.

Omsorgsudvalget

Bevillingsområde: Omsorg

Regnskabsresultat på Omsorg

Alle beløb i tabellerne er angivet i mio. kr.

Drift

Nedenfor redegøres der for regnskabsresultatet 2021 for omsorgsområdet.

Regnskabet er opgjort inkl. samtlige merudgifter som følge af corona, men ekskl. en eventuel kompensation. Se nedenstående afsnit om afledte udgifter som følge af Covid 19.

Serviceammen

Nettoudgifterne udgjorde i 2020 i alt 1.008,9 mio. kr., hvoraf projektrelaterede udgifter netto udgjorde 6,0 mio. kr.

Resultatet for 2021 viser et underskud på 6,4 mio. kr., heraf dog 5,9 mio. kr. vedr. projektrelaterede udgifter, hvor der forventes at dette underskud dækkes ind af indtægter fra staten i løbet af 2022.

Service	Oprindeligt budget	Korrigeret budget ekskl. overførsler	Regnskab	Årets resultat ekskl. overførsler	Overførsler fra 2020	Årets resultat inkl. overførsler fra 2020	Overførsler til 2022
Praktisk hjælp, pleje og træning	932,1	940,7	941,3	0,6	-11,0	-10,4	-10,4
Hjælpe midler	56,1	61,6	61,5	-0,1	-3,8	-3,9	-3,9
I alt ekskl. projekter	988,2	1.002,3	1.002,8	0,5	-14,8	-14,2	-14,2
Projekter	0,1	0,1	6,0	5,9	-0,2	5,7	5,7
I alt	988,3	1.002,4	1.008,9	6,4	-14,9	-8,5	-8,5

Årets resultat: Positivt tal lig med merforbrug/mindreindtægt. Negativt tal lig med mindreforbrug/merindtægt.

Overførsler: Positivt tal lig med overførsel af gæld. Negativt tal lig med overførsel af opsparing.

Underskuddet på den "primære drift" (ekskl. projekter) kan derfor opgøres til 0,5 mio. kr. Med overførsler fra 2020 på 14,8 mio. kr., ekskl. projekter, betyder det at der overføres ca. 14,2 mio. kr. til 2022.

Dette skal dog ses i sammenhæng med at der i 2020 er tilført omsorgsområdet ca. 7,5 mio. kr. vedr. elever som følge af AUB-aftalen i forlængelse af corona-støtteinitiativerne til ekstraordinære optag på sosu-uddannelsen, og hvor hovedparten af midlerne først anvendes i 2021 og 2022 (i 2022 5 mio. kr.).

Desuden er der et ikke forbrugt beløb på hjælpemiddelområdet på ca. 3,9 mio. kr., særligt vedr. handicapbiler. Dette beløb afsættes som følge af, at sagsbehandlingsfristerne er overskredet og der derfor må forventes et merforbrug, når sagsbehandlingsfristen indhentes.

Desuden er der ikke forbrugte tilskud vedr. sommeraktiviteter og besøgsfaciliteter på plejecentrene på ca. 1,0 mio. kr. samt mindreudgifter vedrørende klippekort i frit-valgsområdet, også på ca. 1,0 mio. kr.

Endelig overfører institutioner i alt 2,6 mio. kr., hvorved omsorgsområdet samlet set forventes at gå ind i 2022 uden et underskud.

I modsat retning trækker at der i 2021 har været afholdt corona-merudgifter på ca. 9,0 mio. kr., delvis baseret på et skøn, da en del af merudgifter skyldes manglende omsætning i cafeerne på omsorgsområdet og at der er lavet skøn på den tid, der er anvendt til podning mv. af medarbejdere og ekstra rengøring.

Ingen aftaleenheder eller selvejende institutioner vil fra 2021 til 2022 have en negativ overførsel, hvilket også skyldes at disse er kompenseret for merudgifterne vedr. corona, der i stedet er bogført på kontiene uden for aftale.

Med regnskabsresultatet og overførslerne fra 2020 til 2021, vil overførslen fra 2021 til 2022 for de enkelte enheder være:

- Område Nord: 0,1 mio. kr.
- Område Syd: 0,1 mio. kr.
- Område Vest: 0,1 mio. kr.
- Madservice Kronjylland: 0,8 mio. kr.
- Hjælpemiddelhuset: 0,2 mio. kr.
- Hjælpemidler, kommunikation og handicapbiler: 3,9 mio. kr.
- Randers Kloster: 1,2 mio. kr.
- Solbakken: 0,1 mio. kr.

Afledte udgifter som følge af Covid 19

I forbindelse med regnskabsafslutningen vil der blive udarbejdet en samlet opgørelse over merudgifter som følge af Covid 19 i 2021. Der vil i samme forbindelse blive taget stilling til hvordan den statslige kompensation kan fordeles. Regnskabet er således opgjort inkl. alle coronaudgifter, men ekskl. en eventuel kompensation.

Som nævnt ovenfor udgør nettomerudgifterne vedr. corona på omsorgsområdet ca. 9 mio. kr.

Ældreboliger

Under ældreboliger er der en nettoindtægt på 30,4 mio. kr., idet der her bogføres huslejeindtægter og driftsudgifter samt huslejetab, mens låneydelser konteres andet sted. Derfor er det alene indtægten der fremgår her.

Der har i 2021 været et overskud i forhold til budgettet på 1,3 mio. kr., der ikke overføres til 2022.

Der er ikke overførsler mellem årene på dette område, idet det ligger uden for servicedriftsudgifterne.

Ældreboliger drift	Oprindeligt budget	Korrigeret budget	Regnskab	Årets resultat
Ældreboliger	-29,1	-29,1	-30,4	-1,3
I alt	-29,1	-29,1	-30,4	-1,3

Årets resultat: Positivt tal lig med merforbrug/mindreindtægt. Negativt tal lig med mindreforbrug/merindtægt.

Overførsler: Positivt tal lig med overførsel af gæld. Negativt tal lig med overførsel af opsparing.

Konsekvenser for 2022-25 på drift

Med årets resultat og de overførte midler forventes budgettet på nuværende tidspunkt at kunne holdes i 2022, dog vil der altid være forbehold, især for udviklingen i fritvalgstimerne.

Anlæg

Tabellen herunder indeholder budget- og regnskabstal for 2021 på anlægsprojekter, herunder årets resultat inkl. overførsler fra tidligere år. Anlægsprojekterne er opdelt på skattefinansierede anlæg og ældreboliger.

Anlæg	Oprindeligt budget	Korrigeret budget ekskl. overførsler	Regnskab	Årets resultat ekskl. overførsler	Overførsler fra 2020	Årets resultat inkl. overførsler	Overførsler til 2022
Skattefinansierede anlæg	12,7	10,7	-1,4	-12,1	-6,2	-18,3	-18,3
Ældreboliger	54,6	40,5	5,0	-35,5	-62,1	-97,6	-97,6
I alt	67,3	51,2	3,6	-47,5	-68,3	-115,9	-115,9

Årets resultat: Positivt tal lig med merforbrug/mindreindtægt. Negativt tal lig med mindreforbrug/merindtægt.

Overførsler: Positivt tal lig med overførsel af gæld. Negativt tal lig med overførsel af opsparing.

Skattefinansieret anlæg

Huset Nyvang er afsluttet i 2021 og køb af hjælpemiddelhuset og demenslandsbyen Møllevang afsluttes i 2022 Udgifterne vedr. servicearealerne på det nye plejehjem i Dronningborg er på nuværende tidspunkt uafklaret, idet det planlagte ikke kunne gennemføres for den udbudte sum. Det forventes at der i løbet af foråret 2022 tages en beslutning om det videre forløb.

Ældreboliger

Under ældreboliger er der 2 projekter, som relaterer sig til projekterne herover i forhold til Huset Nyvang, der nu er afsluttet og plejehjem i Dronningborg, hvor der i foråret 2022 forventes en afklaring på det videre forløb.

Anlægsprojekt	Oprindeligt budget	Korrigeret budget ekskl. overførsler	Regnskab	Årets resultat	Overførsler fra 2019	Årets resultat inkl. overførsler fra 2019	Overførsler til 2021
Huset Nyvang, 60 boliger	0,0	-14,1	1,3	15,4	-15,4	0,0	0,0
Plejehjem i Dronningborg, boliger	54,5	54,5	3,8	-50,7	-46,8	-97,5	-97,5
Sum:	54,5	40,4	5,1	-35,3	-62,2	-97,5	-97,5

Årets resultat: Positivt tal lig med merforbrug/mindreindtægt. Negativt tal lig med mindreforbrug/merindtægt.

Overførsler: Positivt tal lig med overførsel af gæld. Negativt tal lig med overførsel af opsparing.

Konsekvenser for 2022-25 på anlæg

Se ovenfor

Status på målene i 2021

I forbindelse med budgetvedtagelsen er der besluttet en række budgetmål; i dette afsnit gives en statusbeskrivelse af de vedtagne mål.

Budgetmål:

Flere ældre borgere kan mestre eget liv

Begrundelse/udbygning:

Vi vil fremme borgerens mulighed for aktiv deltagelse i eget hverdagsliv. Det giver livskvalitet og frihed for den enkelte borger

Politiske målsætninger:

Flere skal mestre eget liv

Indikator	Baseline 2017/2018	Delmåltal 2021	Status 2021
MÅL 1: Andel borgere, der modtager mindre/ingen hjælp tre måneder efter endt tværfagligt forløb.	Intet udgangspunkt	35%	Af de borgere, som er afsluttet i januar til september 2021 havde 49% mindre hjælp efter 3 måneder, hvorfor målet er opfyldt.
Havde MÅL 2: Andel borgere, der efter egen vurdering har forbedret helbreds niveau efter endt tværfagligt forløb.	Intet udgangspunkt	45%	Den seneste opgørelse er lavet i foråret 2021; denne viste at 73% oplevede et forbedret helbreds niveau, hvorfor målet er opfyldt.
MÅL 3: Andel sygeplejetimer fra sygeplejegruppen, der leveres i sundhedsklinik	12%	21%	I sundhedsklinikkerne blev der i 2021 leveret 17% af samtlige timer i sygeplejegrupperne, hvorfor målet ikke er opfyldt. Det skal dog bemærkes at hvis der i stedet ses på antallet af ydelser, blev 22% af alle ydelser leveret i sundhedsklinikkerne.

Budgetmål:

Sikre at Randers Kommune fortsat kan rekruttere elever til social og sundhedsassistent og hjælperuddannelserne

Begrundelse/udbygning:

På nationalt plan er der store udfordringer med rekruttering af SOSU-assistenten til området og optag på SOSU-hjælper uddannelsen. Randers Kommune vil sikre et fortsat optag, således vi er sikret faglig kompetente medarbejdere i fremtiden.

Målet er, at der kan rekrutteres det nødvendige antal elever ved hvert elevoptag, hvilket blandt andet vil ske gennem vedtaget rekrutteringsstrategi.

Politiske målsætninger:

Sådan arbejder vi med det – fagligt og økonomisk

Omsorgsudvalget - Tilbud til ældre

Indikator	Baseline 2017/2018	Delmåltal 2021	Status 2021
MÅL 4: Hvert år ansættes SOSU-assistentelever svarende til dimensioneringsaftalen.	100%	100%	Det har som følge af for få ansøgninger ikke lykkedes at opfylde dimensioneringen på 111 assistentelever, idet der i 2021 er optaget 89 assistentelever, eller ca. 80%.
MÅL 5: Hvert år ansættes SOSU-hjælperelever svarende til dimensioneringsaftalen.	100%	100%	Der er i 2021 optaget 45 hjælperelever, eller ca. 88% af dimensioneringen på 51 hjælperelever.

Budgetmål:

Fastholde og sikre trivsel blandt medarbejdere på omsorgsområdet

Begrundelse/udbygning:

Trivsel er vigtigt for medarbejdernes arbejdsglæde og fastholdelse af medarbejdere og kompetencer.

Politiske målsætninger:

Sådan arbejder vi med det – fagligt og økonomisk

Indikator	Baseline 2017/2018	Delmåltal 2021	Status 2021
MÅL 6: Sygefravær i arbejdsdage, gennemsnit pr. medarbejder pr. år skal falde.	10,1 dage	9,3 dage	Det er ikke lykkedes at nedbringe sygefraværet, der derimod er steget til 13,8 arbejdsdage i løbet af 2021, blandt andet som følge af corona.

Landdistriktsudvalget

Landdistrikt

Regnskabsresultat på Landdistriktsområdet

Alle beløb i tabellerne er angivet i mio. kr.

Drift

Nedenfor redegøres der for regnskabsresultatet for bevillingsområdet Landdistrikt.

Service	Oprindeligt budget	Korrigeret budget ekskl. overførsler	Regnskab	Årets resultat ekskl. overførsler	Overførsler fra 2020	Årets resultat inkl. overførsler fra 2020	Overførsler til 2022
Landdistrikt	3,7	3,8	4,9	1,1	-5,3	-4,2	-4,2
Byfornyelse	1,6	1,6	1,7	0,0	0,3	0,4	0,4
I alt	5,4	5,5	6,6	1,1	-5,0	-3,8	-3,8

Årets resultat: Positivt tal lig med merforbrug/mindreindtægt. Negativt tal lig med mindreforbrug/merindtægt.

Overførsler: Positivt tal lig med overførsel af gæld. Negativt tal lig med overførsel af opsparing.

Tabellen indeholder budget- og regnskabstal for 2021 på driften, herunder årets resultat inkl. overførsler fra tidligere år. Driften er opdelt på Landdistrikt og Byfornyelse.

Regnskabet er opgjort inkl. samtlige merudgifter som følge af corona, men ekskl. en eventuel kompensation. Se nedenstående afsnit om afledte udgifter som følge af Covid 19.

Servicerammen

Det samlede resultat for landdistriktsudvalget viser et merforbrug på 1,1 mio. kr. i forhold til det korrigerede budget ekskl. overførsler. Den overførte opsparing falder dermed fra 5,0 mio. kr. til 3,8 mio. kr., som overføres til 2022.

Landdistrikt

Årets resultat for Landdistrikt viser, at der er forbrugt 1,1 mio. kr. mere end det korrigerede budget ekskl. overførsler. Overførslerne til 2022 falder dermed fra 5,3 mio. kr. til 4,2 mio. kr. Merforbruget skyldes forbrug på projekter, som har fået bevilget midler i tidligere år. Der er således tale om tidsforskydninger mellem bevilling og forbrug.

Landdistriktsudvalget råder over én pulje til støtte i landdistriktsområderne, puljen er administrativt delt i to, hvoraf 1,5 mio. kr. hidtil er blevet udmøntet efter en ansøgningsprocedure om støtte til konkrete initiativer og projekter fra lokalråd, borgerforeninger, forsamlingshuse og lignende, den del kaldes "Landsbypuljen". Den resterende del anvendes til igangsætning af tværgående landdistriktsinitiativer, der skal fremme landdistriktsudviklingen i kommunen, den del kaldes "Landdistriktspuljen".

Årsagen til det opsparede overskud for landdistriktsområdet er, at bevillingerne til projekter indenfor landdistriktsområdet ofte er flerårige, og der sker dermed hvert år en overførsel af restbevillinger til igangværende projekter, som endnu ikke er afsluttet.

Fra Landdistriktspuljen er der i tidligere år bevilget større beløb til projekter, som endnu ikke er afsluttet. Det drejer sig bl.a. om en bevilling på 450.000 kr. til stenrev og ålgræs i Randers Fjord, en bevilling på 200.000 kr. til ungepladsen i Gjerlev samt en bevilling på 275.000 kr. til et aktivitetshus ved Udbyhøj Havn. Alle tre projekter har fortsat resterende bevillinger, som derfor overføres til 2022.

Bevillingerne fra Landsbypuljen disponeres i forbindelse med ansøgningsrunderne men udbetales først, når projekterne er afsluttet. Det betyder, at der ofte kommer en periodeforskydning, og bevillingerne bliver derfor sjældent udbetalt samme år, som de bliver disponeret. I overførslerne til 2022 indgår bl.a. midler, som er disponeret tilbage i slutningen af 2018.

Byfornyelse

Årets resultat for Byfornyelse viser et merforbrug på 35.000 kr. i forhold til det korrigerede budget ekskl. overførsler. Det opsparede overskud stiger således fra 0,3 mio. kr. til 0,4 mio. kr., som overføres til 2022.

Der arbejdes løbende med at forskønne kommunen ved at gennemføre områdefornyelser. I en områdefornyelse kan en landsby få både forbedret boligkvalitet og udvikling af byrummene. Der arbejdes også med henvendelser om boligkvalitet, som kan føre til forbud mod beboelse, påbud om nedrivning af dårlige og skæmmende bygninger osv. Finansieringen til disse tiltag sker primært af byfornyelsesmidler.

Afledte udgifter som følge af Covid 19

I forbindelse med regnskabsafslutningen vil der blive udarbejdet en samlet opgørelse over merudgifter som følge af Covid 19 i 2021. Der vil i samme forbindelse blive taget stilling til, hvordan den statslige kompensation kan fordeles. Regnskabet er således opgjort inkl. alle coronaudgifter, men ekskl. en eventuel kompensation.

Der er ikke registreret afledte udgifter som følge af Covid-19 på landdistriktsudvalgets område. Covid-19 har dog alligevel haft indflydelse på regnskabet for Landdistriktsområdet ved, at en del af de projekter, der har fået bevilget midler i løbet af 2021 og tidligere, ikke har kunnet gennemføres som planlagt og midlerne er dermed ikke anvendt som forventet. Især projekter som har fået bevilget midler fra Landsbypuljen er forsinkede som følge af Covid-19. Det er dog stadig forventningen, at alle projekter gennemføres.

Konsekvenser for 2022-2025 på drift

På Landdistriktsområdet er overførslerne til 2022 disponeret på de projekter midlerne oprindeligt er bevilget til. For projekter, som er afsluttet uden brug af alle de bevilgede midler, er restbudgetterne ført tilbage til Landdistriktspuljen og kan derfor disponeres på ny.

Anlæg

Skattefinansieret anlæg

Anlæg	Oprindeligt budget	Korrigeret budget ekskl. overførsler	Regnskab	Årets resultat ekskl. overførsler	Overførsler fra 2020	Årets resultat inkl. overførsler	Overførsler til 2022
Stab og Bæredygtighed	0,7	0,7	0,4	-0,3	-1,1	-1,4	-1,4
Erhverv og Bosætning	0,0	0,0	0,3	0,3	-1,9	-1,6	-1,6
Plan	3,9	2,3	1,6	-0,7	-19,4	-20,1	-20,1
I alt	4,6	3,1	2,4	-0,7	-22,4	-23,1	-23,1

Årets resultat: Positivt tal lig med merforbrug/mindreindtægt. Negativt tal lig med mindreforbrug/merindtægt.

Overførsler: Positivt tal lig med overførsel af gæld. Negativt tal lig med overførsel af opsparing.

Tabellen indeholder budget- og regnskabstal for 2021 på anlægsprojekter, herunder årets resultat inkl. overførsler fra tidligere år.

Det samlede anlægsforbrug har været 2,4 mio. kr. I forhold til et korrigeret budget uden overførsler er der tale om et mindreforbrug på 0,7 mio. kr. Da der er overført opsparing fra 2020 på 22,4 mio. kr. udgør resultat inkl. overførsler en opsparing på 23,1 mio. kr.

Forsøgsprojekt i Hald er afsluttet i 2020, og der er hjemtaget refusion fra staten i 2021, så projektet nu kan afsluttes. Der er igangværende byfornyelsesprojekter i Øster Bjerregrav, Over Fussing, Gjerlev samt Albæk, hvortil der overføres 1,8 mio. kr., ligesom der overføres 1,6 mio. kr. til projekt Liv i Landsbyerne. I overførsler til 2022 indgår endvidere pulje til byfornyelsesprojekter på 11,7 mio. kr., pulje til indsats mod dårlige boliger på 1,4 mio. kr. samt afsatte midler til byfornyelsesprojekterne Svaneapoteket og Von Hatten Hus på samlet 6,9 mio. kr.

Konsekvenser for 2022-25 på anlæg

Flere af anlæggene løber over flere år og overførslerne er her et udtryk for tidsforskydninger i projekterne. Overførslerne forventes derfor anvendt hen over de kommende år.

Status på målene i 2021

Budgetmål

Øge digitalisering og mobildækning i landdistriktet.

Begrundelse/udbygning

Bredbånd og god mobildækning skal tilbydes til alle der ønsker det.

Politiske målsætninger

- Attraktiv bosætningskommune
- Attraktiv erhvervskommune

Tabellen viser en eller flere indikatorer for budgetmålet. For hver indikator beskrives baseline for 2017/2018, delmåltal for 2021 samt status for 2021.

Indikator	Baseline 2017/2018	Delmåltal 2021	Status 2021
Antal adresser uden for Randers by, som mangler tilbud om højhastighedsbredbånd	4.500	Max 2.000	500 (Forsigtigt estimat)
Andelen af kommunens bebyggede arealer som har god oplevet dækning.	Der opleves dårlig mobildækning i store dele af den nordlige del af kommunen.	Mindst 95%	Mindst 95% (Forsigtigt estimat på baggrund af Tjekdinet.dk/RANlytics)

Budgetmål

Flere landsbyer har succes med fundraising til lokale projekter

Begrundelse/udbygning

Landdistriktsudvalget ønsker at skabe liv og udvikling i landsbyområderne.

Politiske målsætninger

- Attraktiv bosætningskommune
- Attraktiv erhvervskommune

Tabellen viser en eller flere indikatorer for budgetmålet. For hver indikator beskrives baseline for 2017/2018, delmåltal for 2021 samt status for 2021.

Indikator	Baseline 2017/2018	Delmåltal 2021	Status 2021
Årligt antal ansøgninger til kommunens landdistriktspuljer	53 (2017)	50	26 Ansøgninger til driftstilskud fra Landdistriktspuljen samt 24 ansøgninger (+30 ansøgninger til Corona minihjælpepakker), som blev finansieret af Landsbypuljen.

Budgetmål

Antallet af borgere i landdistriktets skal stige og fællesskaberne skal fastholdes og styrkes.

Begrundelse/udbygning

Landdistriktsudvalget ønsker at skabe liv og udvikling i landsbyområderne.

Politiske målsætninger

- Attraktiv bosætningskommune
- Attraktiv erhvervskommune

Tabellen viser en eller flere indikatorer for budgetmålet. For hver indikator beskrives baseline for 2017/2018, delmåltal for 2021 samt status for 2021.

Indikator	Baseline 2017/2018	Delmåltal 2021	Status 2021
Antal borgere uden for Randers by	38.184 (2017)	38.200	39.417
Antal CVR-numre uden for Randers by (ekskl. Frivillige foreninger)	4.846 (2017)	4.860	5.147
Antal arbejdspladser i landdistriktet	Antal inkl. Ejere: 10.229 (2017)	10.270	Ikke opgjort
	Antal ansatte: 8.003 (2017)	8.040	Ikke opgjort
	Antal årsværk: 6.025 (2017)	6.060	Ikke opgjort

Skole- og uddannelsesudvalget

Skole

Regnskabsresultat på Skole

Alle beløb i tabellerne er angivet i mio. kr.

Drift

Nedenfor redegøres for regnskabsresultat 2021 for bevillingsområdet Skole.

Regnskabsresultatet for Skoleområdet er samlet på 930,1 mio. kr. for serviceudgifter, og årets resultat inkl. overførsel fra 2020 er et mindreforbrug på 36,6 mio. kr. Det svarer til en overførsel fra 2021 til 2022 på 3,96% af budgettet.

Service	Oprindeligt budget	Korrigeret budget ekskl. overførsler	Regnskab	Årets resultat ekskl. overførsler	Overførsler fra 2020	Årets resultat inkl. overførsler fra 2020	Overførsler til 2022
Fællesudgifter – Skole	19,7	16,1	25,3	9,3	-1,7	7,6	7,6
Folkeskoler og fritidstilbud	584,8	581,6	567,8	-13,8	-25,2	-39,0	-39,0
Befordring af elever	17,5	17,5	18,7	1,3	0,4	1,7	1,7
Bidrag til efterskoler	13,3	14,0	14,1	0,1	0,0	0,1	0,1
Fritidshjem og klubber	18,5	17,5	15,6	-1,9	-2,6	-4,5	-4,5
Specialskoler og –fritidstilbud	95,7	97,2	105,2	7,9	-2,5	5,5	5,5
Ungdomsskole	33,2	33,9	33,1	-0,8	-0,7	-1,6	-1,6
Ungdommens Uddannelsesvejledning	13,4	14,9	14,4	-0,6	-0,7	-1,3	-1,3
Bidrag til privatskoler	109,9	114,0	114,4	0,4	0,0	0,4	0,4
Forberedende Grunduddannelse	22,0	17,2	20,6	3,4	-3,8	-0,4	-0,4
I alt ekskl. Projekter	928,0	923,9	929,2	5,3	-36,9	-31,6	-31,6
Projekter	-0,1	0,0	0,9	0,9	-5,9	-5,0	-5,0
I alt	927,8	923,9	930,1	6,2	-42,8	-36,6	-36,6

Årets resultat: Positivt tal lig med merforbrug/mindreindtægt. Negativt tal lig med mindreforbrug/merindtægt.
Overførsler: Positivt tal lig med overførsel af gæld. Negativt tal lig med overførsel af opsparing.

Regnskabet er opgjort inkl. samtlige merudgifter som følge af corona, men ekskl. en eventuel kompensation. Se nedenstående afsnit om afledte udgifter som følge af Covid 19.

Serviceammen

Aftaleenheder

Aftaleenhederne overfører i 2021 et mindreforbrug på 39,9 mio. kr. til 2022, hvilket er en forbedring af deres resultater fra 2021 med 7,9 mio. kr., så de sammenlagt overfører svarende til 4,8% af budgettet.

Skolerne overførte et merforbrug fra tidligere år til 2021 på sammenlagt knap 0,4 mio. kr. Ved årets udgang har tre skoler merforbrug på sammenlagt 3,1 mio. kr. Nedenfor ses de enkelte skolers årsresultater og overførsler til 2022.

Skole- og uddannelsesudvalget - Skole

Aftaleenheder	Oprindeligt budget	Korrigeret budget ekskl. overførsler	Regnskab	Årets resultat ekskl. overførsler	Overførsler fra 2020	Årets resultat inkl. overførsler fra 2020	Overførsler til 2022	Overførsler i %
Asferg Skole	9,8	9,8	9,8	0,0	-1,0	-0,9	-0,9	-9,6
Assentoftskolen	42,0	45,4	44,4	-1,0	-1,9	-2,9	-2,9	-6,4
Bjerregrav Skole	10,7	11,7	11,1	-0,5	-0,2	-0,8	-0,8	-6,6
Blicherskolen	35,1	39,8	38,9	-0,9	-0,1	-1,0	-1,0	-2,5
Fårup Skole og Børneby	16,0	17,4	17,3	-0,1	0,1	0,0	0,0	0,0
Grønhøjsskolen	31,8	34,8	34,9	0,0	-1,0	-0,9	-0,9	-2,7
Havndal Skole og Børneby	13,5	13,0	13,3	0,4	-0,3	0,1	0,1	0,6
Hobrovejens Skole	41,0	41,9	41,1	-0,8	-2,6	-3,4	-3,4	-8,0
Hornbæk Skole	35,7	36,1	36,6	0,5	-1,0	-0,5	-0,5	-1,5
Korshøjsskolen	25,6	27,5	27,2	-0,3	-0,7	-1,0	-1,0	-3,6
Kristrup Skole	43,3	45,8	44,7	-1,1	-1,8	-2,9	-2,9	-6,3
Langå Skole	41,6	42,5	42,1	-0,4	-1,2	-1,6	-1,6	-3,8
Munkholmskolen	26,1	29,4	29,2	-0,1	-1,2	-1,3	-1,3	-4,4
Nørrevangsskolen	43,2	45,1	44,4	-0,7	-3,4	-4,1	-4,1	-9,1
Rismølleskolen	35,8	36,4	36,0	-0,5	-3,1	-3,6	-3,6	-9,9
Søndermarksskolen	37,6	41,4	41,2	-0,2	-1,6	-1,8	-1,8	-4,3
Tirsdalens Skole	31,7	34,7	31,5	-3,2	-1,2	-4,4	-4,4	-12,8
Vestervangsskolen	59,5	63,7	62,7	-1,0	-0,5	-1,6	-1,6	-2,4
Østervangsskolen	41,5	42,7	42,2	-0,5	-2,8	-3,3	-3,3	-7,7
Jennumparkens institutioner	4,0	3,7	3,0	-0,7	-0,3	-0,9	-0,9	-24,7
KFUM's institutioner	5,9	5,0	4,9	-0,1	-1,3	-1,4	-1,4	-27,7
Vorup Børne- og ungdomshus	5,4	5,4	5,2	-0,2	-0,1	-0,3	-0,3	-4,9
Solgården	3,0	3,0	2,8	-0,2	-1,0	-1,2	-1,2	-38,6
Randers Specialskole	92,7	92,3	97,0	4,7	-1,7	3,0	3,0	3,2
Oust Mølleskolen	9,9	11,6	12,0	0,3	-0,8	-0,4	-0,4	-3,7
Randers Ungdomsskole	32,2	33,0	32,2	-0,7	-0,7	-1,5	-1,5	-4,5
Uddannelses- og erhvervsvejledning	12,7	14,2	13,7	-0,6	-0,7	-1,3	-1,3	-9,0
Aftale i alt	787,1	827,3	819,5	-7,9	-32,0	-39,9	-39,9	-4,8
Udenfor aftale	140,8	96,6	109,8	13,2	-4,9	8,3	8,3	
Projekter	-0,1	0,0	0,9	0,9	-5,9	-5,0	-5,0	
Drift i alt	927,8	923,9	930,1	6,2	-42,8	-36,6	-36,6	

Årets resultat: Positivt tal lig med merforbrug/mindreindtægt. Negativt tal lig med mindreforbrug/merindtægt.
Overførsler: Positivt tal lig med overførsel af gæld. Negativt tal lig med overførsel af opsparing.

Fælleskonti

På fælleskontiene udenfor aftaleenhederne blev der overført et mindreforbrug på 4,9 mio. kr. fra tidligere år til 2021. Dette mindreforbrug er ved udgangen af 2021 vendt til et merforbrug på 8,3 mio. kr.

Merforbruget skyldes hovedsagelig, at der i forbindelse med Covid-19 har været afholdt udgifter for i alt 10,3 mio. kr. til gennemførelse af kviktests på alle skoler i kommunen. Befordring af elever viser et merforbrug på 1,7 mio. kr. Det dækker over merudgifter på 2,8 mio. kr. som følge af ekstra rengøring og

større afstandskrav under corona-pandemien, og mindreforbrug på 1,1 mio. kr. til befordring af eleverne i 2021.

Skolernes Udviklingscenter har i 2021 haft et mindreforbrug 2,8 mio. kr., da der ikke har været igangsat så mange aktiviteter som forventet pga. corona-pandemien.

På FGU-området har der været mindreforbrug på 0,4 mio. kr. som følge af lidt færre elever. Mens øvrige områder viser et mindreforbrug på 0,5 mio. kr.

Specialundervisningsområdet har et samlet merforbrug på 5,5 mio. kr. Heraf udgør aftaleenhedernes merforbrug 2,6 mio. kr., mens resten af merforbruget skyldes øgede udgifter til køb af pladser udenfor kommunen, samt merudgifter i forbindelse med SFO'en.

Projekter

På projekter overføres et mindreforbrug på 5,0 mio. kr. Mindreforbruget vedrører statslige kompetencemidler fra Undervisningsministeriet, som skal tilbagebetales senest 2025, hvis midlerne ikke er anvendt til formålet. Kommunen skal yde medfinansiering i disse projekter.

I 2021 har der ikke været gennemført væsentlige kompetenceudviklingsforløb på grund af corona.

Afledte udgifter som følge af Covid-19

I forbindelse med regnskabsafslutningen er udarbejdet en samlet opgørelse over merudgifter som følge af Covid-19 i 2021. Der vil i samme forbindelse blive taget stilling til hvordan den statslige kompensation kan fordeles. Regnskabet er således opgjort inkl. alle merudgifter som følge af Covid-19, men ekskl. en eventuel kompensation. For skoleområdet er der samlet afholdt merudgifter på 15,0 mio. kr. som Covid-19 merudgifter.

Konsekvenser for 2022-25 på drift

Aftaleenhederne overfører 39,9 mio. kr. til 2022, hvilket svarer til 4,8 % af deres korrigerede budget ekskl. overførsler fra tidligere år. Denne relativt høje overførselsprocent skal ses på grund af hele situationen med corona igennem hele 2021, hvor skolerne har været afventende med at igangsætte nyt aktiviteter og tiltag. Skolerne har her i efteråret 2021 fortaget en række dispositioner på bl.a. IT-området, men på grund af lange leveringstider har det ikke været muligt at gennemføre disse anskaffelser og investering, som først vil blive registreret i løbet af 2022.

Endelig ses, at de fleste af skolerne har taget de ændrede overførselsregler i Randersmodellen til sig, således at de nu overfører mindreforbrug til det følgende år. Mange skoler har således de seneste par år ført skarp økonomistyring for at nå disse resultater. Det må formodes at aftaleenhederne også fremadrettet har et vist mindreforbrug, men at det bliver reduceret i 2022.

Anlæg

Skoleudvalgets anlægsområde omfatter projekter for ud- og ombygninger på en række folkeskoler.

Skattefinansieret anlæg (beløb i mio. kr.)

Anlægsprojekt	Oprindeligt budget	Korrigeret budget ekskl. overførsler	Regnskab	Årets resultat ekskl. overførsler	Overførsler fra 2020	Årets resultat inkl. overførsler	Overførsler til 2022
Assentoftskolen - skoleudviklingsplan 2016	0,0	0,6	4,1	3,5	-3,1	0,4	0,4
Blicherskolen – skoleudviklingsplan 2016	0,0	0,0	5,6	5,6	-7,4	-1,7	-1,7
Bygningsanalyser og bygningsreg. 2016	0,0	0,0	0,9	0,9	-3,3	-2,4	-2,4
Forbedring af indeklima – ramme	5,0	5,0	0,0	-5,0	0,0	-5,0	-5,0
Genopretning af skoletoiletter 2020	0,0	0,0	0,0	0,0	-10,6	-10,5	-10,5
Hobrovejens skole - skoleudviklingsplan 2015	0,0	0,0	0,0	0,0	-0,2	-0,2	-0,2
Hornbæk skole - skoleudviklingsplan 2015	0,0	1,3	0,5	-0,9	0,7	-0,2	-0,2
IT-investeringer på skoleområdet 2020	0,0	0,0	1,0	1,0	-1,7	-0,8	-0,8
Korshøjskolen - skoleudviklingsplan 2016	0,0	0,0	0,2	0,2	-1,5	-1,3	-1,3
Opkvalificering af udearealer skole 2016	0,0	0,0	1,1	1,1	-2,1	-1,0	-1,0
Samle Fårup Børneby	0,0	0,0	0,0	0,0	0,1	0,1	0,1
Søndermarkskolen - skoleudviklingsplan 2015	0,0	0,0	0,0	0,0	-5,4	-5,4	-5,4
Udbygning af folkeskoler, ramme	9,1	8,6	0,0	-8,6	-2,7	-11,3	-11,3
Østervangsskolen - skoleudviklingsplan 2015	0,0	0,0	0,0	0,0	-0,8	-0,8	-0,8
I alt	14,1	15,6	13,5	-2,1	-38,0	-40,1	-40,1

Årets resultat: Positivt tal lig med merforbrug/mindreindtægt. Negativt tal lig med mindreforbrug/merindtægt.

Overførsler: Positivt tal lig med overførsel af gæld. Negativt tal lig med overførsel af opsparing.

Der er i 2021 samlet budgetteret med 15,6 mio. kr. til anlægsprojekter på skolerne og forbrugt 13,5 mio. kr., hvilket svarer til et mindreforbrug på 2,1 mio. kr.

Dette mindreforbrug på 2,1 mio. kr. tillægges af overførslerne fra 2020 på 38,0 mio. kr., hvilket betyder, at der foreslås overført 40,1 mio. kr. til 2022.

Heraf vedrører de 10,5 mio. kr. genopretning af skoletoiletter, som finansieres af fremrykkede midler fra 2022. Der resterer 8,4 mio. kr. vedrørende skoleudviklingsplan fra 2021/16 for Blicherskolen, Korshøjskolen og Søndermarkskolen, mens de resterende midler anvendes til færdiggørelse af igangværende projekter. Ligeledes er der 16,3 mio. kr. som rammemidler, som indgår i den nye skoleudviklingsplan for 2021/22 med frigivelse i 2022.

I ovenstående oversigt indgår de 2 projekter vedrørende Hornbæk Skole og Østervangsskolen. De blev begge afsluttet i 2021, hvor anlægsregnskab blev godkendt i byrådet 31. januar 2022.

Konsekvenser for 2022-25 på anlæg

For den kommende budgetperiode arbejdes med en skoleudviklingsplan 2021/22, hvor dels de overførte rammemidler indgår, samt de afsatte rammer til skoleudvikling og indeklimaforbedringer 2022-25. Den nye skoleudviklingsplan forventes behandlet og godkendt af byrådet i foråret 2022.

Status på målene i 2021

Budgetmål

Statusbeskrivelse for målene med udgangspunkt i mål fra budget 2021-24.

Budgetmål Fællesskaber for alle			
Begrundelse I folkeskolen anses fællesskabet for alle som et bærende element. Budgetmålet sætter fokus på arbejdet med mobning (social trivsel) og faglig trivsel på skolerne med henblik på at sikre gode fysiske og psykiske rammer I den forbindelse anvendes de nationale trivselsmål for social og faglig trivsel som indikator herfor. Opgørelsen omfatter elever i 4.-9. klasse i normalklasser og i specialtilbud. De nationale data vil blive suppleret med en opsamling og evaluering af lokale initiativer der iværksættes for at opnå målet.			
Indikator	Baseline 2018/2019	Delmåltal 2021	Status 2020/2021
Elevtrivsel målt via nationale trivselsmål Gennemsnittet i elevernes trivselsscore. 1 = lavest mulige trivsel 5 = højest mulige trivsel Datakilde: Styrelsen for IT og Læring (STIL)	Baseline er skoleåret 2018/2019 Social trivsel 4,1 Faglig trivsel 3,6 Landsplan Social trivsel 4,1 Faglig trivsel 3,7	Elevtrivsel skal forøges på social trivsel.	Seneste måling, skoleåret 2020/2021 (andelen af elever med højest trivsel) Social trivsel 4,0 Faglig trivsel 3,6 Landsplan Social trivsel 4,0 Faglig trivsel 3,6
Status			
Den sociale og faglige trivsel i Randers Kommune, ligger på niveau med tilsvarende trivselsmålinger på landsplan.			

Budgetmål Elevernes fremmøde skal øges			
Begrundelse Budgetmålet har til hensigt at sikre, at alle skoler har fokus på fremmøde for alle elever. Med fokus på elevernes fremmøde skal arbejdet med initiativer til fokus på fremmøde beskrives, evalueres og samles. Dermed sikres, at disse dækker de behov, som eleverne med lavt fremmøde måtte have. Opgørelsen af indikatorerne omfatter elever i 0.-10. klasse i kommunale tilbud i normalklasser og i specialtilbud. Opgørelsen af det gennemsnitlige fremmøde omfatter alle former for fravær (ulovligt, med tilladelse og sygefravær).			
Indikator	Baseline 2018/2019	Delmåltal 2021	Status 2020/2021
Det gennemsnitlige fremmøde for alle	Indskoling: 95,2 % Mellemtrin: 94,5 %	Udskoling 93,2 %	Indskoling: 95,5 % Mellemtrin: 95,2 %

Skole- og uddannelsesudvalget - Skole

Indikator	Baseline 2018/2019	Delmåltal 2021	Status 2020/2021
elever i kommunale skoletilbud	Udskoling: 93,5 % 10. klasse: 86,2 %	10. Klasse 87 %	Udskoling: 96,4 % 10. klasse: 89,6 %
Kilde: Uddannelsesstatistik.dk, Styrelsen for IT og Læring (STIL) – fremmøde er udregnet som 100%- gennemsnitligt fravær.	På indskoling og mellemtrin har vi større fremmøde end landsgennemsnittet – der fokuseres derfor på udskoling og 10. klasse Landsgennemsnit Udskoling: 93,1 % 10. klasse: 92 %		Landsgennemsnit Indskoling: 95,5 % Mellemtrin: 95,0 % Udskoling: 94,6 % 10. klasse: 93,3 %

Status

Generelt er fremmødet forbedret i forhold til baseline, og på mellemtrin og i udskoling ligger fremmødet højere end landsgennemsnittet. 10. klasse ligger dog stadig væsentligt under landsgennemsnittet. Vi gør dog opmærksom på, at 2020/2021 har været præget af Covid-19.

Budgetmål

Tilliden til folkeskolen skal styrkes

Begrundelse

Tilliden til folkeskolen skal styrkes. De senere år har søgningen til distriktsskolerne i Randers Kommune været faldende: Denne udvikling ønsker byrådet bremset og vendt.

Folkeskolen som førstevalg bygger på en antagelse om at forældre i højere grad vil vælge den lokale distriktsskole, hvis de oplever, at deres barn trives og lærer så meget som det kan.

Målet skal opnås ved en løbende fokus på elevernes resultater, som udgør fundamentet og det lange seje træk i forhold til at opnå budgetmålet.

Indikator	Baseline 2018/2019	Delmåltal 2021	Status 2021
Øget optag på distriktsskolen	58%	Optaget skal øges til 59%	58%
Kilde: Forvaltningens beregninger baseret på data (opgjort pr. 5/9) fra TEA Tabulex (Randers Kommunes administrationssystem på skoleområdet)			

Status

Status er uændret ift. baseline. Optaget på distriktsskolen varierer markant fra skole til skole og særligt den fysiske afstand til andre skoletilbud vurderes at have betydning her. Den enkelte skole arbejder løbende med initiativer i forhold til at øge optaget på skolen.

Skole- og uddannelsesudvalget

PPR

Regnskabsresultat på PPR

Alle beløb i tabellerne er angivet i mio. kr.

Drift

Regnskabsresultatet for PPR er samlet på 33,2 mio. kr. og årets resultat er et mindreforbrug på 1,4 mio. kr.

Nedenstående tabel indeholder budget- og regnskabstal for 2021 på driften, herunder årets resultat inkl. overførsler fra tidligere år. Driften omfatter kun serviceområdet.

Service	Oprindeligt budget	Korrigeret budget ekskl. overførsler	Regnskab	Årets resultat ekskl. overførsler	Overførsler fra 2020	Årets resultat inkl. overførsler fra 2020	Overførsler til 2022
PPR (Pædagogisk Psykologisk Rådgivning)	24,4	24,4	25,4	1,1	-1,8	-0,7	-0,7
Forebyggende foranstaltninger børn, unge	7,3	7,3	6,9	-0,4	0,0	-0,4	-0,4
I alt ekskl. projekter	31,7	31,6	32,3	0,7	-1,8	-1,1	-1,1
Projekter	0,0	0,8	0,9	0,1	-0,4	-0,3	-0,3
I alt	31,7	32,4	33,2	0,8	-2,2	-1,4	-1,4

Årets resultat: Positivt tal er lig med merforbrug/mindreindtægt. Negativt tal er lig med mindreforbrug /merindtægt.

Overførsler: Positivt tal er lig med overførsel af gæld. Negativt tal er lig med overførsel af opsparing.

Regnskabet er opgjort inkl. samtlige merudgifter som følge af corona, men ekskl. en eventuel kompensation. Se nedenstående afsnit om afledte udgifter som følge af Covid 19.

Serviceammen

Det samlede regnskabsresultat viser et mindreforbrug på 1,4 mio. kr. i forhold til korrigeret budget. Der er overført et mindreforbrug fra 2020 på 2,2 mio. kr. Der er dermed forbrugt 0,8 mio. kr. af overførslen fra 2020.

Regnskabsresultatet for aftaleenheden Pædagogisk Psykologisk Rådgivning inklusiv Talepædagogisk center, viser et overskud på 1,1 mio. kr. Heraf vedrører 0,4 mio. kr. forebyggende foranstaltninger for børn og unge.

Det øvrige overskud på i alt 0,3 mio. kr. vedrører de statsfinansierede projekter med særlig overførselsret.

- "Tidlig forebyggende indsats". Der er overført et mindreforbrug fra 2020 på 0,4 mio. kr. Projektet ophører med udgangen af 2021 og ender med et merforbrug på 0,2 mio. kr., som dækkes af PPR
- "Tværfaglig indsatsmodel – fokus på fremmøde", et nyt projekt der startede 1.1.21 og fortsætter i 2022. Der er en forudsætning for projektet gennemførsel, at PPR egenfinansierer minimum 20% af projektets budget. Hvorfor der er overført budget fra aftaleenheden PPR på 0,8 mio. kr. Der er et mindreforbrug i projektet i 2021 på 0,5 mio. kr.

Afledte udgifter som følge af Covid 19

Der har ikke været afholdt afledte udgifter som følge af Covid 19 på PPR.

Konsekvenser for 2022-25 på drift

Der overføres en del midler fra tidligere år, som får afledt virkning på driften på området:

PPR aftaleenheden har formindsket overførslen af mindreforbrug fra 2021 til 2022 og den samlede overførsel til 2022 udgør 1,4 mio. kr.

Overførslen til 2022 fordeles med 0,9 mio. kr. til aftaleenheden PPR og 0,5 mio kr. til projektet tværfaglig indsatsmodel

Status på målene i 2021

Budgetmål

Der var ikke fastsat mål for PPR i budget 2021-2024

Udviklingsudvalget

Udvikling

Regnskabsresultat på udviklingsområdet

Alle beløb i tabellerne er angivet i mio. kr.

Drift

Nedenfor redegøres der for regnskabsresultatet for bevillingsområdet udvikling.

Service	Oprindeligt budget	Korrigeret budget ekskl. overførsler	Regnskab	Årets resultat ekskl. overførsler	Overførsler fra 2020	Årets resultat inkl. overførsler fra 2020	Overførsler til 2022
Erhvervsudvikling	10,5	10,0	10,4	0,3	-3,5	-3,2	-3,2
Turisme	5,8	6,4	5,7	-0,7	-0,3	-1,0	-1,0
Byudvikling	1,8	1,7	1,4	-0,3	-0,9	-1,2	-1,2
I alt	18,1	18,1	17,4	-0,7	-4,7	-5,4	-5,4

Årets resultat: Positivt tal lig med merforbrug/mindreindtægt. Negativt tal lig med mindreforbrug/merindtægt.

Overførsler: Positivt tal lig med overførsel af gæld. Negativt tal lig med overførsel af opsparing.

Tabellen indeholder budget- og regnskabstal for 2021 på driften, herunder årets resultat inkl. overførsler fra tidligere år. Driften er opdelt på Erhvervsudvikling, Turisme og Byudvikling.

Regnskabet er opgjort inkl. samtlige merudgifter som følge af corona, men ekskl. en eventuel kompensation. Se nedenstående afsnit om afledte udgifter som følge af Covid 19.

Servicerammen

Det samlede regnskab for Udviklingsudvalgets område viser et forbrug på 17,4 mio. kr. svarende til et mindreforbrug på 0,7 mio. kr. Der skal således overføres opsparing på 5,4 mio. kr. til 2022. Overførslen består hovedsageligt af bevillinger til flerårige projekter, som løber udover 2021. Størstedelen af overførslerne er dermed allerede disponeret.

Erhvervsudvikling

Årets resultat for erhvervsudvikling viser et forbrug på 10,4 mio. kr. Erhvervsudvikling har dermed haft et merforbrug på 0,3 mio. kr. Den overførte opsparing fra 2020 reduceres dermed fra 3,5 mio. kr. til 3,2 mio. kr., som overføres til 2022.

På området Erhvervsudvikling er der i 2021 bevilget midler fra erhvervs- og udviklingspuljen til forskellige initiativer og projekter i kommunen relateret til erhvervsudvikling. Flere af disse projekter forventes at løbe over flere år, hvorfor bevillingerne til disse projekter overføres til 2022.

Der er i 2021 bl.a. bevilget 0,2 mio. kr. til projekt "Ladestandere – fælles løsning" samt 0,3 mio. kr. til "Biosfæren", som begge fortsætter ind i 2022. Ydermere er der i tidligere år bevilget større beløb til projekter,

som endnu ikke er afsluttet, det drejer sig bl.a. om "Letbaneprojekt Østjylland" og projektet vedrørende opførelse af randrusianske bygninger i Kina. Alle projekter har resterende bevillinger, som overføres til 2022.

Samtidig er der i 2021 afsluttet større projekter, bl.a. projektet vedrørende filmen "Hvidstengruppen – de efterladte" samt projektet vedr. samarbejde om en komedieserie i Randers.

Turisme

Årets resultat for Turisme viser et forbrug på 5,7 mio. kr. Turisme har dermed haft et mindreforbrug på 0,7 mio. kr. Den overførte opsparring fra 2020 øges derfor fra 0,3 mio. kr. til 1,0 mio. kr., som overføres til 2022.

På turismeområdet er der i 2021 bevilget midler fra erhvervs- og udviklingspuljen til forskellige initiativer og projekter i kommunen relateret til turisme. Flere af disse projekter forventes at løbe over flere år, hvorfor bevillingerne hertil overføres til 2022.

I 2021 er der bl.a. bevilget 0,3 mio. kr. til projektet "Riverfisher" samt 0,25 mio. kr. til projektet "ask-me". Ingen af disse projekter er igangsat i 2021, hvorfor bevillingerne overføres til 2022.

Byudvikling

Årets resultat for Byudvikling viser et forbrug på 1,4 mio. kr. Byudvikling har derfor haft et mindreforbrug på 0,3 mio. kr. Den overførte opsparring fra 2020 øges dermed fra 0,9 mio. kr. til 1,2 mio. kr., som overføres til 2022.

Under byudvikling er der anvendt midler til Agenda 21 samt til driftssikring af boligbyggeri. Agenda 21 vedrører strategisk energiplanlægning og klimastrategiske planlægningsopgaver i forhold til klimatilpasning vedr. øgede vandmængder herunder havstigninger, varmforsyning samt planlægning for vindmøller, store solcelleanlæg og biogas. Driftssikring af boligbyggerier omhandler ydelsesstøtte, som er den kommunale andel af rentebidraget til andelsboliger, almene boliger og ungdomsboliger.

Mindreforbruget vedrører primært Agenda 21 og skyldes tidsforskydninger mellem årene. Midlerne forventes derfor brugt i de kommende år.

Afledte udgifter som følge af Covid 19

I forbindelse med regnskabsafslutningen vil der blive udarbejdet en samlet opgørelse over merudgifter som følge af Covid 19 i 2021. Der vil i samme forbindelse blive taget stilling til hvordan den statslige kompensation kan fordeles. Regnskabet er således opgjort inkl. alle coronaudgifter, men ekskl. en eventuel kompensation.

Der er ikke registreret afledte udgifter som følge af Covid 19 på Udviklingsudvalgets område. Covid 19 har dog alligevel haft indflydelse på regnskabet for Udviklingsudvalgets bevillingsområde ved, at en del af de projekter, der har fået bevilget midler i løbet af 2021 og tidligere, ikke har kunnet gennemføres, og midlerne er dermed ikke anvendt som forventet. Det er dog stadig forventningen, at alle projekter gennemføres.

Konsekvenser for 2022-25 på drift

For erhvervsudvikling og turisme er overførslerne til 2022 disponeret på de projekter midlerne oprindeligt er bevilget til. For projekter, som er afsluttet uden brug af alle de bevilgede midler, er restbevillingerne ført tilbage til Erhvervs- og udviklingspuljen, og kan derfor disponeres på ny.

Udviklingsudvalget - Udvikling

Anlæg

Anlæg	Oprindeligt budget	Korrigeret budget ekskl. overførsler	Regnskab	Årets resultat ekskl. overførsler	Overførsler fra 2020	Årets resultat inkl. overførsler	Overførsler til 2022
Skattefinansierede anlæg	32,2	17,3	14,6	-2,7	-21,4	-24,1	-24,1
Jordforsyning	11,3	10,6	-26,3	-36,8	-103,9	-140,7	-140,7
I alt	43,5	27,9	-11,7	-39,6	-125,2	-164,8	-164,8

Årets resultat: Positivt tal lig med merforbrug/mindreindtægt. Negativt tal lig med mindreforbrug/merindtægt.

Overførsler: Positivt tal lig med overførsel af gæld. Negativt tal lig med overførsel af opsparing

Tabellen indeholder budget- og regnskabstal for 2021 på anlægsprojekter, herunder årets resultat inkl. overførsler fra tidligere år. Anlægsprojekterne er opdelt på skattefinansierede anlæg samt jordforsyning.

Skattefinansieret anlæg

Anlæg	Oprindeligt budget	Korrigeret budget ekskl. overførsler	Regnskab	Årets resultat ekskl. overførsler	Overførsler fra 2020	Årets resultat inkl. overførsler	Overførsler til 2022
Flodbyen Randers	28,0	17,0	9,2	-7,8	-13,8	-21,6	-21,6
Stab og Bæredygtighed	0,0	-3,8	-3,4	0,4	0,7	1,0	1,0
Erhverv og Bosætning	0,0	0,0	6,0	6,0	-6,1	-0,1	-0,1
Plan	4,1	4,1	2,8	-1,3	-2,2	-3,5	-3,5
I alt	32,2	17,3	14,6	-2,7	-21,4	-24,1	-24,1

Årets resultat: Positivt tal lig med merforbrug/mindreindtægt. Negativt tal lig med mindreforbrug/merindtægt.

Overførsler: Positivt tal lig med overførsel af gæld. Negativt tal lig med overførsel af opsparing

Tabellen indeholder budget- og regnskabstal for 2021 på skattefinansierede anlægsprojekter, herunder årets resultat inkl. overførsler fra tidligere år.

Det samlede anlægsforbrug er 14,6 mio. kr. I forhold til et korrigeret budget uden overførsler er der tale om mindreudgifter på 2,7 mio. kr. Da der er overført en opsparing fra 2020 på 21,4 mio. kr. udgør resultat inkl. overførsler en opsparing på 24,1 mio. kr., som ønskes overført til 2022.

Afvigelsen på det skattefinansierede område skyldes primært overførsel af opsparing til Flodbyen Randers på 21,6 mio. kr. samt 3,2 mio. kr. vedrørende strategisk plan for Randers midtby. Corona har forsinket opstart og udvikling af flere projekter under strategisk plan for Randers midtby, men det er forventningen, at adskillige større projekter afsluttes i 2022. Herudover overføres 0,9 mio. kr. i salgssindtægt for Gammel Randersvej 33.

Af den samlede overførsel skal der endvidere overføres nettoprovenu på 0,241 mio. kr. til nedrivningspuljen under Miljø og teknikudvalget. Nettoprovenuet stammer fra køb og salg af bygninger.

Jordforsyning

Anlæg	Oprindeligt budget	Korrigeret budget ekskl. overførsler	Regnskab	Årets resultat ekskl. overførsler	Overførsler fra 2020	Årets resultat inkl. overførsler	Overførsler til 2022
Grundsalg	-20,8	-31,8	-59,3	-27,5	-21,5	-49,0	-49,0
Jordkøb	3,0	44,0	11,0	-33,0	-5,0	-38,0	-38,0
Byggemodning	29,1	-1,7	21,9	23,6	-77,3	-53,7	-53,7
I alt	11,3	10,6	-26,3	-36,8	-103,9	-140,7	-140,7

Årets resultat: Positivt tal lig med merforbrug/mindreindtægt. Negativt tal lig med mindreforbrug/merindtægt.

Overførsler: Positivt tal lig med overførsel af gæld. Negativt tal lig med overførsel af opsparing

Tabellen indeholder budget- og regnskabstal for 2021 på jordforsyning, herunder årets resultat inkl. overførsler fra tidligere år.

Det samlede anlægsforbrug viser nettoindtægter på 26,3 mio. kr. I forhold til et korrigeret budget uden overførsler er der tale om netto merindtægter på 36,8 mio. kr. Da der er overført opsparing fra 2020 på 103,9 mio. kr. udgør resultat inkl. overførsler en opsparing på 140,7 mio. kr., som ønskes overført til 2022. En del af overførslerne er udtryk for, at salg af både bygge- og erhvervsgrunde er sket hurtigere end forudsat i budgettet.

Af den samlede overførsel ønskes 3,3 mio. kr. anvendt til finansiering af merudgifter vedrørende det afsluttede projektet Tre bydele uden støjgener, etape 2 under Miljø- og teknikudvalget.

Konsekvenser for 2022-25 på anlæg

Køb og salg af jord og grunde er afhængig af udbud og konjunkturer. Jordforsyningsbudgettet er lavet for en 4-årig periode på baggrund af de aktuelle forventninger på budgetlægningsstidspunktet. Der sker imidlertid ofte tidsforskydninger mellem de budgetterede handlinger og de realiserede handlinger, hvilket medfører overførsler mellem årene. Endvidere kan der være tidsforskydninger i forhold til de planlagte byggeomdninger.

De seneste år har der været stor efterspørgsel på byggegrunde og i flere udstykninger er grundene solgt langt hurtigere end forventet, hvilket medfører overførsel af opsparing.

Forvaltningen er, som besluttet med budgetaftalen for 2022-2025, i gang med at udarbejde en jordforsynings- og grundstrategi, som skal lægge fundamentet for, at Randers Kommune fortsat er sikret et bredt og varieret udbud af private og kommunale byggegrunde. Strategien forelægges byrådet i foråret 2022.

Status på målene i 2021

Budgetmål

Tiltrækning og fastholdelse af virksomheder og borgere i Randers Kommune.

Begrundelse/uddybning

Udviklingsudvalget har som mål at sikre gode rammer for udviklingen i Randers Kommune. Vi vil sikre en planlægning, der understøtter en strategisk udvikling af hele kommunen. På erhvervsområdet prioriterer vi erhvervsvenlige rammevilkår.

En række faktorer påvirker tiltrækning og fastholdelse af virksomheder og borgere. En levende og spændende Randers bymidte med en variation af oplevelser, erhverv og detailhandel samt spændende byrum og bevaringsværdige bymiljøer er vigtigt for byens og kommunens udvikling. Derfor er en velfungerende midtby en afgørende indsats for udviklingsudvalget.

God infrastruktur i hele kommunen sikrer attraktive vilkår for bosætning og erhvervsliv. Det er både infrastruktur som for eksempel klimabroen, forlængelse af Ringboulevarden mod øst og god kollektiv trafik, men også digital infrastruktur som er afgørende for virksomheder og borgere i landdistrikterne.

Politiske målsætninger

- Attraktiv erhvervskommune
- Attraktiv bosætningskommune

Tabellen viser en eller flere indikatorer for budgetmålet. For hver indikator beskrives baseline for 2017/2018, delmåltal for 2021 samt status for 2021.

Udviklingsudvalget - Udvikling

Indikator	Baseline 2017/2018	Delmåltal 2021	Status 2021
Vi efterlever de nationale servicemål for byggesager, miljø- og landbrugssager	Randers Kommune (2018)	Forbedring af sagsbehandlingstiden i forhold til servicemålene.	Data foreligger først primo april.
Simpel konstruktion: 40 dage	67 dage		
Enfamilieshuse: 40 dage.	44 dage		
Industri- og lagerbygninger: 50 dage.	71 dage		
Etagebyggeri, Erhverv: 55 dage.	67 dage		
Etagebyggeri, Bolig: 60 dage.	76 dage		
Miljø- og landbrugssager:			
Bilag 1-virksomheder 200 dage.	27 dage		
Bilag 2-virksomheder 130 dage	99 dage		
Score i DI's erhvervsklimaundersøgelse vedrørende erhvervsserviceniveau (skala fra 1-5)	Erhvervsvenlighed 3,52 (2018)	3,60	3,56
Antal CVR-numre i Randers Kommune.	Ultimo 2018: 7.857	8.000	13009 (4936 aktive)
Antal arbejdspladser i Randers Kommune	Ultimo 2017: 45.220	45.500	47805
Antal tomme lejemål i midtbyen.	2018: 45 tomme lejemål ekskl. Slotsgade. Herudover en række lokaler som er under ombygning eller afvikling.	Færre tomme lejemål	63 tomme lejemål i Randers C.

Budgetmål

Flodbyen sikrer en bæredygtig byudvikling for Randers nu og i fremtiden.

Begrundelse/uddybning

Realiseringen af Flodbyen løser tre grundlæggende udfordringer for Randers By: Klimasikring, infrastruktur og byudvikling.

Med etableringen af klimabroen opstår helt nye potentialer for Randers. Nye arealer bliver frigjort til byudvikling, og nyt byliv opstår, hvor byen kommer til at møde vandet. Kø på Randers Bro afløses af nye muligheder for afvikling af trafikken. Klimabroen klimasikrer sammen med klimabåndet Randers By mod oversvømmelser. Flodbyen sikrer en bæredygtig byudvikling for Randers nu og i fremtiden.

Politiske målsætninger

- Grøn og bæredygtig udvikling
- Byen til Vandet
- Attraktiv bosætningskommune
- Attraktiv erhvervskommune

Tabellen viser en eller flere indikatorer for budgetmålet. For hver indikator beskrives baseline for 2017/2018, delmåltal for 2021 samt status for 2021.

Indikator	Baseline 2017/2018	Delmåltal 2021	Status 2021
Udviklingsplan for Byen til Vandet	-	Vedttaget udviklingsplan anvendes som ramme for planlægningen af første etape.	Der er gennemført udbud, hvor der er fundet en investor til et arealudviklingselskab, som skal udvikle og frasælge byggeretter i etape 1 og 2.
Afklaring af Verdos fremtidige driftssituation	-	Dialog med Verdo er påbegyndt.	Der er indgået en samarbejdsaftale med Verdo, hvor det fremgår, at det eksisterende kraftvarmeværk på havnepieren ikke forventes levetidsforlænget efter 2036.
Lokalplaner inden for Flodbyen	-	Første forslag til lokalplan er sendt i høring	Lokalplan for Brotoften forventes påbegyndt i løbet af foråret 2022 i regi af et nyetableret arealudviklingselskab.
Havnevejen	-	Projektering af vejforløbet	Havnevejen er projekteret i 2021. Anlægsarbejdet er ultimo 2021 indledt med forbelastning af et område med dårlige bundforhold

Indikator	Baseline 2017/2018	Delmåltal 2021	Status 2021
Klimabroen	-	Undersøgelse af hele vejforløbet, herunder tilslutning på nordsiden af fjorden	Yderligere undersøgelser af Klimabroen, herunder tilslutningen til det eksisterende vejnet på nordsiden, forventes gennemført i 2022.
Klimabåndet	-	Første delprojekter udføres (Justesens Plæne/Østervold)	Projekt på Østervold er gennemført og anlægget er indviet. Lokalplansagen for Justesens Plæne er igangsat af byrådet.
Løsninger på støjudfordringer i dialog med Randers Havn/Verdo	Screening af området. Støjmåling af Verdo gennemført.	Aftale indgået om løsninger.	Der er igangsat et fælles projekt med Verdo om forurenings- og ledningsforhold med henblik på omplacering af aktiviteter (støjreduktion).

HOVEDOVERSIGT

Hovedoversigten til regnskabet har til formål at give et summarisk overblik over regnskabet såvel aktivitetsmæssigt som finansielt

Hovedoversigten er opstillet i følgende orden:

- A. Driftsvirksomhed
- B. Anlægsvirksomhed
- C. Renter
- D. Balanceforskydninger
- E. Afdrag på lån
- F. Finansiering

Summen af posterne A til E er finansieret under ét af post F

Hovedoversigten er autoriseret af Økonomi- og indenrigsministeriet, hvilket bestemmer placeringen af forbrug af likvide aktiver

Det er derfor ikke muligt, at sammenligne sumposterne for finansiering og balance med andre oversigter

Hovedoversigt til regnskab 2021

Hele 1.000 kr.

	AFSLUTTET REGNSKAB		OPRINDELIGT BUDGET		TILLÆGSBEVILLINGER	
	UDGIFTER	INDTÆGTER	UDGIFTER	INDTÆGTER	UDGIFTER	INDTÆGTER
<u>A. Driftsvirksomhed (incl. refusion)</u>						
00 Byudvikling, bolig- og miljøforanstaltninger Heraf refusion	170.189	120.828- 1	200.605	114.298-	4.545	660-
01 Forsyningsvirksomheder mv.	148.253	172.868-	148.064	161.364-	1.070	1.070-
02 Transport og infrastruktur	174.746	19.128-	169.726	17.340-	14.555	
03 Undervisning og kultur Heraf refusion	1.342.875	141.340- 895-	1.278.126	120.291- 5.200-	60.814	2.210-
04 Sundhedsområdet	538.212	3.986-	539.875	5.893-	10.307-	250-
05 Sociale opgaver og beskæftigelse m.v. Heraf refusion	5.012.233	1.004.347- 530.602-	4.958.417	951.018- 521.345-	1.363-	8.889- 16.946-
06 Fællesudgifter og administration m.v.	638.005	28.631-	662.926	13.938-	56.928	777-
A. Driftsvirksomhed i alt Heraf refusion	8.024.513	1.491.127- 531.496-	7.957.739	1.384.142- 526.545-	126.242	13.856- 16.946-
<u>B. Anlægsvirksomhed</u>						
00 Byudvikling, bolig- og miljøforanstaltninger	85.776	75.718-	172.361	27.304-	311.810	16.281-
01 Forsyningsvirksomheder mv.	426				9.582	
02 Transport og infrastruktur	21.818	3.440-	20.484	4.770-	47.745	19.075-
03 Undervisning og kultur	39.868		20.681		44.739	
04 Sundhedsområdet	5.586		6.712		2.503	
05 Sociale opgaver og beskæftigelse m.v.	28.177	29-	22.700		42.499	
06 Fællesudgifter og administration m.v.	22.291		75.628		32.443-	900-
B. Anlægsvirksomhed i alt	203.942	79.186-	318.567	32.074-	426.434	36.256-
C. Renter i alt	19.744	16.599-	23.482	4.938-		
<u>D. Balanceforskydninger</u>						
Forøgelse(+) / forbrug(-) af likvide aktiver	74.164			9.652-		564.853-
Øvrige balanceforskydninger (08.25-08.52)	50.962-	56.549	20.037-	2.200-	171.927	
D. Balanceforskydninger i alt	23.202	56.549	20.037-	11.852-	171.927	564.853-
E. Afdrag på lån (debetsiden på 08.55) i alt	199.263		144.359			
A + B + C + D + E	8.470.665	1.530.364-	8.424.110	1.433.006-	724.603	614.965-
<u>F. Finansiering</u>						
Optagne lån (kreditsiden på 08.55)		84.525-		112.400-		138.900-
Tilskud og udligning	53.652	2.401.584-	59.526	2.434.236-	34.148	1.404-
Refusion af købsmoms	2.593-				2.370-	
Skatter	8.805	4.514.056-	11.372	4.515.366-	155-	957-
F. Finansiering i alt	59.865	7.000.165-	70.898	7.062.002-	31.623	141.261-
Balance	8.530.529	8.530.529-	8.495.008	8.495.008-	756.226	756.226-

REGNSKABSOVERSIGT

Regnskabsoversigten følger budgettets opbygning og indeholder regnskabstal og bevillinger på bevillingsniveau

Regnskabsoversigten, der er opstillet efter bruttoregnskabsprincippet, omfatter såvel driftsposteringer som anlægs- og kapitalposteringer

Driftsvirksomhed

	Regnskab		Bevilling		Tillægsbevillinger og	
	Udgifter	Indtægter	Udgifter	Indtægter	Udgifter	Indtægter
Driftsvirksomhed i alt	8.024.513.425	-1.491.127.151	7.957.738.900	-1.384.142.200	126.196.740	-13.810.553
Økonomiudvalget	406.598.498	-20.930.465	455.971.200	-10.352.500	47.432.170	-3.572.300
Administration	388.342.378	-20.904.615	436.787.800	-10.352.500	45.604.670	-3.572.300
Udvikling, Miljø og Teknik	62.403.895	-6.659.578	64.625.800	-6.081.000	5.814.100	-255.400
Børn og Skole	16.003.316	-3.910	14.918.100		56.780	
Social og Arbejdsmarked	35.518.243	-1.376.147	33.574.800	-773.900	5.042.780	
Sundhed, Kultur og Omsorg	18.684.794	-4.600	18.360.800		1.183.600	
Stabe og tværgående konti	125.837.750	-11.459.788	120.460.200	-5.497.600	37.280.970	-1.316.900
Redningsberedskab	19.348.324		19.348.700			
Løn- og barselspuljer	28.409.912		27.434.500		8.203.140	
Udbetaling Danmark	24.918.675		25.388.700		2.120.700	
Tjenestemandspensioner og -præmier	40.768.079		55.516.100		-663.500	
Forsikringer	19.565.291	-1.365.342	19.704.100		2.897.700	
Servicebuffer, lovændringer og reserver	-3.115.900	-35.251	37.456.000	2.000.000	-16.331.600	-2.000.000
Politisk organisation	18.256.120	-25.850	19.183.400		1.827.500	
Fælles formål - Politisk organisation	568.947		573.300		150.000	
Kommunalbestyrelsesmedlemmer	13.552.579		13.998.800		551.400	
Kommissioner, råd og nævn	1.060.944	-1.100	1.621.800		776.100	
Valg	3.073.650	-24.750	2.989.500		350.000	
Børne- og familieudvalget	801.983.718	-199.935.948	752.415.200	-150.815.400	14.765.861	-9.359.922
Børn	572.917.172	-165.236.888	540.157.900	-130.825.100	8.656.720	-6.148.300
Fælles formål - Børn	42.317.586	-4.183.224	49.139.400		-5.180.082	
Dagpleje	74.945.579	-18.412.263	84.012.000	-20.479.200	-7.589.270	917.200
Dagtilbud	419.396.285	-142.608.701	370.416.300	-110.345.900	21.196.772	-7.065.500
Tilskud til private institutioner	24.729.933	-32.700	26.273.000		229.300	
Særlige dagtilbud	11.527.790		10.317.200			
Familie	229.066.546	-34.699.060	212.257.300	-19.990.300	6.109.141	-3.211.622
Plejefamilier	66.915.964	-8.105.123	61.597.700	-5.116.000		
Opholdssteder, sikrede samt døgninst.	49.250.581	-10.625.252	49.583.700	-8.986.100	-5.475.173	
Forebyggende foranstaltninger og indsats	99.309.985	-5.930.320	97.673.700	-4.131.600	8.909.679	-1.666.479
Kvindekrisecentre	13.590.016	-10.038.366	3.402.200	-1.756.600	2.674.635	-1.545.143
Beskæftigelsesudvalget	2.524.457.986	-532.987.450	2.555.081.500	-510.724.100	-39.113.600	-14.067.400
Beskæftigelse, integration og ydelser	2.524.457.986	-532.987.450	2.555.081.500	-510.724.100	-39.113.600	-14.067.400
Arbejdsløshedsdagpenge	209.740.646	-220.600	261.487.800	-1.617.100	-47.184.700	1.184.700
Kontanthjælp og ledighedsydelse	368.200.309	-80.029.500	416.571.700	-91.825.700	-44.872.600	6.872.600
Sygedagpenge og jobafklaring	382.815.740	-127.949.782	323.593.000	-110.110.400	58.587.500	-24.587.500
Ressourceforløb	89.129.292	-17.790.776	83.651.600	-16.730.300	3.300.000	-1.300.000
Fleksjob	417.651.338	-224.539.455	417.187.000	-232.640.800	-2.600.000	8.600.000
Førtidspensioner	594.367.457	-9.743.798	581.948.400		3.000.000	
Seniorpension	31.369.280		35.329.100		-3.300.000	
Integration	41.721.709	-22.149.387	39.436.900	-25.284.900	1.418.200	2.843.800
Beskæftigelsesindsats - jobcentertilbud	215.099.868	-19.440.777	207.965.500		201.900	-9.681.000
Øvrige indsatser og ydelser	72.663.720	-31.123.370	89.328.700	-32.514.900	-10.663.900	2.000.000
Boligyldelse og boligsikring	101.698.628		98.581.800		3.000.000	
Socialudvalget	776.632.872	-169.338.793	721.114.100	-168.876.200	-21.723.613	15.229.569
Tilbud børn-unge-voksne m. særlige behov	776.632.872	-169.338.793	721.114.100	-168.876.200	-21.723.613	15.229.569
Børnehandicap og Autisme	161.964.076	-47.328.996	147.078.600	-63.213.000	548.975	9.886.617
Voksenhandicap	459.069.779	-91.497.313	417.043.000	-82.323.100	-6.662.678	1.883.357
Socialt Udsatte	78.185.541	-26.885.498	72.741.000	-21.869.100	-8.614.654	2.910.907
Psykiatri	77.413.475	-3.626.986	84.251.500	-1.471.000	-6.995.256	548.688
Miljø- og teknikutvalget	533.739.753	-225.789.679	527.721.600	-211.412.500	21.207.004	-1.238.900
Miljø og teknik, skattefinansieret	368.484.695	-32.636.579	361.680.400	-31.274.500	17.390.614	-168.600
Natur og Miljø	24.884.181	-1.715.837	25.951.600	-2.132.400	155.510	-15.600
Veje og Trafik	171.026.576	-15.496.398	167.042.000	-16.613.100	9.890.609	
Ejendomsservice	176.888.889	-12.859.940	173.548.200	-12.529.000	3.629.385	-153.000
Driftsafdeling	-4.314.952	-2.564.403	-4.861.400		3.715.110	
Miljø og teknik, takstfinansieret	165.255.058	-193.153.101	166.041.200	-180.138.000	3.816.390	-1.070.300
Affald og Genbrug	148.253.189	-172.868.047	148.064.400	-161.364.000	1.070.300	-1.070.300
Rottebekæmpelse	7.367.515	-8.462.338	7.703.000	-8.500.000		
Kirkegårde	9.634.353	-11.822.715	10.273.800	-10.274.000	2.746.090	
Sundheds-, idræts- og kulturudvalget	740.555.225	-67.383.284	710.240.900	-39.007.400	26.990.266	-4.817.000
Kultur og fritid	240.919.368	-65.218.091	209.850.800	-35.299.800	22.961.706	-4.817.000
Biblioteker	44.053.489	-2.424.399	43.633.700	-1.888.400	1.695.146	72.900
Kultur	109.446.103	-55.638.561	82.388.500	-28.584.500	10.735.560	-3.650.000
Fritid og Idræt	87.419.775	-7.155.131	83.828.600	-4.826.900	10.531.000	-1.239.900
Sundhedsområdet	499.635.857	-2.165.193	500.390.100	-3.707.600	4.028.560	
Medfinansiering på sundhedsområdet	380.492.000	-0	378.584.000			
Vederlagsfri fysioterapi	26.708.726		26.247.900			
Rehabilitering	22.914.979	-148.712	23.097.800		2.454.000	
Sundhedsfremme og forebyggelse	13.488.879	-886.546	16.274.100	-3.409.800	2.035.000	
Andre sundhedsudgifter	4.216.196		5.333.500		-233.000	
Sundhedspleje	15.845.325	-1.692	16.077.000		-39.000	
Tandpleje	35.969.751	-1.128.242	34.775.800	-297.800	-188.440	

Driftsvirksomhed

	Regnskab		Bevilling		Tillægsbevillinger og	
	Udgifter	Indtægter	Udgifter	Indtægter	Udgifter	Indtægter
Omsorgsudvalget	1.167.006.696	-188.583.749	1.159.327.500	-200.144.400	28.578.838	499.400
Tilbud til ældre	1.167.006.696	-188.583.749	1.159.327.500	-200.144.400	28.578.838	499.400
Praktisk hjælp, pleje og træning	1.057.058.891	-109.750.427	1.053.660.200	-121.485.100	24.762.238	499.400
Ældreboliger	41.221.516	-71.650.226	41.904.900	-71.017.300		
Hjælpe midler	68.726.290	-7.183.096	63.762.400	-7.642.000	3.816.600	
Landdistriktsudvalget	6.614.763	-12.311	5.391.100		5.050.739	
Landdistrikt	6.614.763	-12.311	5.391.100		5.050.739	
Landdistrikt	6.614.763	-12.311	5.391.100		5.050.739	
Byfornyelse	1.692.053	-12.311	1.644.900		-318.361	
Skole- og uddannelsesudvalget	1.049.397.832	-86.027.398	1.052.355.500	-92.809.700	38.246.140	3.621.000
Skole	1.013.528.975	-83.382.171	1.020.652.200	-92.809.700	35.301.861	3.621.000
Fællesudgifter - Skole	25.407.041	-57.471	19.657.600		-1.875.700	
Folkeskoler og fritidstilbud	640.679.025	-71.931.280	644.546.700	-59.835.800	28.043.308	
Befordring af elever	18.773.602	-41.980	17.451.300		-382.000	
Bidrag til efterskoler	14.077.391		13.283.300		723.100	
Fritidshjem og klubber	21.100.763	-5.487.714	24.692.800	-6.223.400	21.616	1.612.700
Specialskoler og -fritidstilbud	109.024.684	-3.866.290	122.386.000	-26.711.900	2.029.517	1.969.700
Ungdomsskole	33.880.046	-802.094	33.228.100	-38.600	1.411.020	38.600
Ungdommens Uddannelsesvejledning	15.574.133	-1.195.342	13.417.900		2.236.500	
Bidrag til privatskoler	114.413.713		109.949.100		4.094.500	
Forberedende Grunduddannelse	20.598.577		22.039.400		-1.000.000	
Pædagogisk Psykologisk Rådgivning	35.868.857	-2.645.227	31.703.300		2.944.279	
PPR (Pædagogisk Psykologisk Rådgivning)	28.987.141	-2.645.227	24.425.600		2.944.279	
Forebyggende foranstaltninger børn, unge	6.881.716		7.277.700			
Erhvervs- og planudvalget	17.526.081	-138.073	18.120.300		4.762.935	-105.000
Erhverv og plan	17.526.081	-138.073	18.120.300		4.762.935	-105.000
Erhvervsudvikling	10.504.893	-121.823	10.520.000		3.152.275	-105.000
Turisme	5.669.219	-16.250	5.776.100		903.920	
Byudvikling	1.351.969		1.824.200		706.740	

Anlægsvirksomhed

Anlægsvirksomhed i alt

00 Byudvikling, bolig- og miljøforanstaltninger

22 Jordforsyning

02 Boligformål

9400001102	Salg af grunde, boligformål, ramme								
9400005102	Byggemodning, boligformål, ramme								
9400011102	Forberedende undersøgelser, boligformål	183.254		400.000				2.268.100	
9400035102	Mgl. arbejder i afsl. udstk., bolig	362.749		730.000				1.103.900	
9400045100	Stier i Drb, Langå, Munkdrup-Paderup	837.038						2.978.600	
9400055100	Birke Alle, krydsningsshelle/støjsluser							900.000	
9400151110	Mads Nielsensvej i Langå, 19 pcl, salg	30.388						30.500	-350.000
9400155120	Mads Nielsensvej, etape 2, byggemodning							3.500.000	
9400631120	Æblehaven i Asferg, etape 2, salg	3.541	-250.378						-538.000
9400771110	Basager, Harridslev, etape 1, salg	4.550	-372.050						-744.300
9401725310	Sanglærkevej, Assentoft, færdiggørelse							950.000	
9401811110	Koglevej, Uggelhuse, salg	9.361	-929.440					10.000	-930.000
9401815310	Koglevej, Uggelhuse, færdiggørelse	50.725						140.000	
9401855310	Dybdalen/Fjorddalen, færdiggørelse							4.500.000	
9402661110	Vangen, Gassum, salg	2.104						-5.800	
9403515310	Lindholt, etape 1, færdiggørelse	60.446						2.158.900	
9403641110	Løvsangervej, Ø. Bjerregrav, salg	4.980	-449.797					39.000	-596.200
9403645310	Løvsangervej, Ø. Bjerregrav, færdigg.							760.000	
9405031120	Lindholt, LP503, etape 2, salg	362.970	-635.505					67.400	
9405031140	Lindholt, LP503, etape 4, salg	19.261						811.700	-1.242.100
9405035110	Lindholt, Støjtold							234.300	
9405035340	Lindholt, etape 2, færdiggørelse	3.304.993		3.400.000				4.354.500	
9405061120	Tjærbyvang 2, Kamilledalen, Røllikedalen og Soløje	2.178	-945.621						-946.500
9405061121	Tjærbyvang 2, Ranunkeldalen/Perikumdalen	33.333	-13.564.432	100.000	-6.400.000			546.200	-9.372.500
9405061122	Tjærbyvang 2, Pileurtdalen (29)	29.976	-3.800.499					290.000	
9405065320	Tjærbyvang, etape 2, færdiggørelse	4.142						1.036.000	
9405311110	Friservej, Belgiervej og Nordbagevej, Drastrup	8.206	-5.039.359	100.000	-2.000.000			-97.400	-3.055.700
9405315114	Drastrup, delområde I+IV, byggemodning							949.500	
9405351110	Bisagervej, Høgshøj, Spentrup 1, salg	1.152	-410.695						-411.000
940535120	Høgshøj, Spentrup, etape 2, byggemodning	903.194						6.600.000	
9405355310	Høgshøj, Spentrup, etape 1, færdigg.	10.168						848.000	
9405381110	Bakkegårdsvej, Ø. Tørslev, salg	70.828	-798.399		-200.000			28.900	-2.736.500
9405385110	Bakkegårdsvej, Ø. Tørslev, byggemodning							282.000	
9405715110	Nedergårdsvej - storparcel, byggemodning	886.603						661.300	
9406001110	Munkdrup, Boikenvej/Jonathanvej, salg	51.129	-3.095.000					51.000	-3.095.200
9406001120	Munkdrup, Graastenvej, salg	15.568	-11.132.855		-6.000.000			184.900	-5.991.900
9406005110	Munkdrup, Landsbyen, byggemodning	424.119						223.900	
9406005120	Munkdrup, etape 2, byggemodning	453.100						1.127.900	
9406005130	Æbleplantagen Munkdrup, byggemodning	2.474.043						5.593.000	
9406005190	Støjtold og forlægning af Munkdrupvej	54.572						-3.162.800	634.100
9406161110	Kærsmindeområdet, grundsalg	3.258.312	-4.703.729		-4.735.000			4.131.200	-8.865.000
9406165110	Kærsmindeområdet, byggemodning	323.579						4.278.400	
9406181110	Markedspladsen, Markedsgade 24, salg	1.418.944	-231					266.300	
9406201110	Hornbæk Idræts- og kulturcenter, salg	24.397							
9406205110	Koboltvej, Hornbæk, byggemodning	4.647.884						1.690.900	
9406411110	Søringen i Havndal, salg				-500.000			43.000	-1.500.000
9420025110	Toftagervej 1, Kristrup, byggemodning							876.000	
9490035100	Drastrup, ramme			2.000.000					

03 Erhvervsformål

9400001103	Salg af grunde, erhvervsformål, ramme	8.285.694	-19.509.369	1.785.000	-700.000	16.033.900	4.701.000		
9400005103	Byggemodning, erhvervsformål, ramme			255.000	-700.000	-255.000	24.596.000		
9400011103	Forberedende undersøgelser, erhverv	223.059		300.000		1.841.100			
9400021110	Arkæologiske udgravninger, ramme			300.000		552.500			
9400035103	Mgl. arbejder i afsl. udstk., erhverv	78.619		100.000		63.300			
9401311110	Industriparken, Langå, salg	46.910	-159.950			50.000	-160.000		
9401651110	Virkevangen, etape 1, salg	53.173	-371.160						
9401655110	Virkevangen, Assentoft, byggemodning	1.077.338				2.000.000			
9402161110	Erhvervsområde ved Viborgvej	1.119							
9402501110	Sdr. Borup, LP 250, salg	6.000							
9402831110	Neptunvej, salg	24.006							-1.271.000
9403571110	Sdr. Borup, LP 357, salg	125.077	-5.342.022			150.000	-5.371.000		
9405011134	Frederiksdalvej, LP 501, etape 3+4, salg	11.350				5.500	-500		
9405161120	Virkevangen, etape 2, salg	2.688							
9405231110	Sdr. Borup Syd, LP 523, salg	481.664	-13.636.237			439.300	-13.092.500		
9405235110	Sdr. Borup Syd, Metervej, byggemodning	5.577.315				8.527.200			
9405565110	Juventusvej (Graceland), byggemodning					2.398.000			
9430011110	Tilbagekøb af grund J.V. Martins Plads	577.377				549.600			

Anlægsvirksomhed

	Regnskab		Bevilling		Tillægsbevillinger og omplaceringer	
	Udgifter	Indtægter	Udgifter	Indtægter	Udgifter	Indtægter
04 Offentlige formål	1.100				820.700	
9440023590 Havnegade 7, tidl. Shell, køb					70.700	
9440033590 Køb af areal ved Strømmenbanen	1.100				750.000	
05 Ubestemte formål	11.141.766	-403.242	3.100.000	-100.000	46.471.600	-2.312.300
9450013500 Køb af jord, ramme			3.000.000		35.006.000	
9450023500 Køb og salg af småarealer	102.879	-306.920	100.000	-100.000	91.600	35.200
9450033590 Randers Havn, magelæg af arealer					290.000	-2.008.500
9450043590 Stånumvej 64, køb	509				20.000	
9450053590 Regnvandsbassin i Helstrup		-96.322				-99.000
9450075390 Brotoften/Støberigade, køb	11.038.377				11.034.000	
9450105390 Baneareal Ulvehøj, salg					30.000	-240.000
25 Faste ejendomme	29.016.808	-7.746.633	119.567.100	-5.868.600	193.390.688	-18.923.100
12 Erhvervsjendomme	6.028.084				6.100.000	
9257720001 Randers Jernstøberi, Industrivej, køb	6.028.084				6.100.000	
13 Andre faste ejendomme	9.871.681	-3.847.130	51.470.600		96.665.000	-5.264.000
9254440001 Salg af fløj på Lindevænget (SMG 37)	27.560				465.200	-507.000
9254440002 Randersvej 8, Mejlbj, salg	25.831	-627.600			22.200	-647.000
9254440003 Gammel Randersvej 33, Fårup, salg	93.756	-75.000			110.000	-1.010.000
9254440004 Markedsgade 2C, salg	89.728	-2.100.000			100.000	-2.100.000
9254440005 Marienborgvej 2, salg	120.076	-1.000.000			85.000	-1.000.000
9255100001 Bygningsvedligehold, pulje	6.462.388	-44.530	39.115.900		9.376.200	
9255100002 Energifbesparende foranstaltninger, pulje	749.808		12.354.700		75.824.800	
9255100003 Brandsikkerhed i kommunale bygninger	1.807.579				8.333.900	
9255100005 Pulje til nedrivning af kommunale bygninger					1.122.100	
9255100006 Nedrivning af kommunale bygninger	494.954				1.225.600	
15 Byfornyelse	3.381.386	-1.499.503	6.811.200	-3.429.700	30.215.100	-11.259.100
9254420001 Pulje til indsats mod dårlige boliger	513.362	-81.215	1.054.300	-325.200	2.184.800	-1.109.800
9258400001 Pulje til byfornyelsesprojekter			5.456.900	-1.521.500	6.203.700	1.521.500
9258400002 Bygningsforbedringsudvalget	546.583	-15.358	300.000	-180.000	439.700	-252.800
9258400003 Svaneapoteket, byfornyelse					9.913.300	-4.968.000
9258400004 Von Hatten Hus, byfornyelse	1.502				3.981.200	-2.000.000
9258400005 Forsøgsprojekt Hald		-1.402.930		-1.403.000		
9258400006 Ø. Bjerregrav/O Fussing, områdefornyelse	859.761				2.656.200	-1.500.000
9258400007 Gjerlev, områdefornyelse	1.019.914				3.851.200	-2.950.000
9258400008 Albæk, områdefornyelse	440.265				985.000	
18 Driftssikring af boligbyggeri	5.306.515	-2.400.000	6.718.900	-2.438.900	6.723.907	-2.400.000
9234000002 Autismitilbud i Langå	5.108.408		1.571.100		1.525.800	
9245000002 Plejehjem i Dronningborg, servicearealer			5.147.800	-2.438.900	5.000.000	
9245000005 Huset Nyvang, servicearealer	198.108	-2.400.000			198.107	-2.400.000
19 Ældreboliger	4.429.141		54.566.400		53.686.681	
9334000001 Bolighandleplanen saldo	-603.296				5.637.700	
9345000003 Plejehjem i Dronningborg, ældreboliger	3.752.856		54.566.400		46.769.400	
9345000006 Huset Nyvang, ældreboliger	1.279.581				1.279.581	
28 Fritidsområder	5.993.625	-1.175.000	2.400.000		1.776.000	
20 Grønne områder og naturpladser	5.993.625	-1.175.000	2.400.000		1.776.000	
9250000001 Byen til Vandet	1.910.034				1.776.000	
9258200001 Naturforvaltningsprojekter	4.068.754	-1.175.000				
9258300001 Ny personalebygning, Naturcentret	14.837		2.400.000			
32 Fritidsfaciliteter	7.761.068		12.494.700		13.154.000	
31 Stadion og idrætsanlæg	7.761.068		12.044.700		13.154.000	
9242000001 Kraftcenter Korshøj	51.712				5.000.000	
9242000003 Energioptimering LED lys selvej. haller	51.283				90.800	
9242000004 Nyt klubhus og omklædningsrum Stevnstrup	2.856.404				3.064.300	
9242000005 Kunstgræsbane i Kristrup	-200.000				-200.000	
9242000006 Dronningborghallen - reservation			9.266.000			
9242000008 Hensættelser til kunstgræsbaner	406.250		785.500		636.700	
9242000010 Renovering af kommunale omkl.rum 2020	837.179				836.400	
9242000011 Renovering af kommunale omkl.rum 2021	157.575		1.066.600			
9242000020 Lysanlæg på Randers Stadion	2.774.292		-308.900		3.034.700	
9242000024 Færdiggørelse af idrætsprojekter 2018-21	125.672				126.200	
9242000025 Hal 4 anlægstilskud					64.400	
9242000026 Ombygning af lokaler i Assentofthallerne og E-moti	531.200				996.200	
9242000027 Tilbygning på Langvang					-495.700	
9254810002 Udvikling af aktiviteter i Albæk	169.500		1.235.500			
35 Andre fritidsfaciliteter			450.000			
9242000021 Maritimt aktivitetshus Udbyhøj			450.000			
38 Naturbeskyttelse	2.678.917	-755.302	5.184.400		-687.000	
50 Naturforvaltningsprojekter	1.603.395	-4.080	5.184.400		-687.000	
9258200001 Naturforvaltningsprojekter	4.068.754	-1.175.000				
51 Natura 2000	938.055	-551.728				
9258200001 Naturforvaltningsprojekter	4.068.754	-1.175.000				
53 Skove	137.468	-199.493				
9258200001 Naturforvaltningsprojekter	4.068.754	-1.175.000				

Anlægsvirksomhed

	Regnskab		Bevilling		Tillægsbevillinger og omplaceringer	
	Udgifter	Indtægter	Udgifter	Indtægter	Udgifter	Indtægter
48 Vandløbsvæsen	565.453				3.693.600	
71 Vedligeholdelse af vandløb	565.453				3.693.600	
9258200001 Naturforvaltningsprojekter	4.068.754	-1.175.000				
9258200002 Venning vest for Randers (19-0309559)	166.500				1.884.600	
9258200004 Naturgenopretning i perioden 2020-2023	122.713				1.809.000	
01 Forsyningsvirksomheder m.v.	426.423				9.582.300	
38 Affaldshåndtering	426.423				9.582.300	
63 Ordninger for glasemballage-, papir-, pap-, metalemballage-	426.423				9.582.300	
9554200001 Forbehandlingsanlæg - organisk affald	426.423				9.582.300	
02 Transport og infrastruktur	21.817.974	-3.440.067	20.483.800	-4.770.000	47.744.539	-19.075.400
22 Fælles funktioner	80.173		2.900.000	-900.000		
07 Parkering	80.173		2.000.000			
9258810025 Ekstra parkering på Regnskovens p-plads	80.173				2.000.000	
28 Kommunale veje	16.976.265	-659.299	9.843.800		46.294.539	-18.350.400
23 Standardforbedringer af færdselsarealer	16.976.265	-659.299	9.843.800		46.294.539	-18.350.400
9258800003 Anlæg af cykelstier, ramme			4.743.800		-2.735.134	
9258800006 Støjværn langs E45					2.000.000	
9258800007 Storegade, etape 2					250.000	
9258810001 Randers Cykelby 3 - Sydbyen på to hjul	348.786				5.798.000	-2.737.100
9258810002 Ny Havnevej	6.812.514				7.142.873	
9258810003 Sikre skoleveje 2020	379.687				1.096.500	
9258810004 Sikre skoleveje 2021	2.340.643		3.600.000			
9258810005 Ringboulevarden, VVM-undersøgelse	1.322.012		1.500.000			
9258810007 Anlæg af cykelstier 2020+2021	47.375				5.400.000	
9258810008 Drb. Boulevard/Kirketerpsvej, signalreg.	504.947				3.500.000	
9258810009 Nordskellet, svingbane og buslommer	1.434.332				2.500.000	
9258810010 Tre bydele uden støjgener, etape 2	562.331	-257.700			11.055.200	-14.017.000
9258810011 Hospitalsgade, udvikling af ny gade					760.000	
9258810012 Hverdagscykling i oplandsbyer	259.703				439.700	-512.000
9258810013 Udskiftning af gadelysarmaturer	61.705				710.200	
9258810014 Forskønnelse af Midtbyen	66.342				428.500	
9258810015 Skovvangsvej i Assentoft					718.900	
9258810016 Sikre skolevejskorridorer, sidegevinster	27.214	-105.857			654.900	-364.400
9258810017 Cykling i byen og adgang til naturen		-295.742			266.600	-719.900
9258810018 Clausholmvej/Kristrupvej, signalanlæg	3.230				666.800	
9258810019 Sikre skoleveje 2019	507.997				572.400	
9258810020 Busvendeplads på Tjærbyvangsvej	7.161				179.500	
9258810021 Paderup Boulevard/Minervavej, svingbaner	399.864				458.000	
9258810022 Tulipvej/Hadstenvej, signalregulering	1.890.422				1.883.400	
9258810023 Minervavej, fortov					1.246.100	
9258810024 Trafikanalyse i Kristrup					1.302.100	
32 Kollektiv trafik	4.761.536	-2.780.768	7.740.000	-3.870.000	1.450.000	-725.000
33 Færgedrift	4.761.536	-2.780.768	7.740.000	-3.870.000	1.450.000	-725.000
9258820002 Flytning af styrehus på Kabelfærge	4.761.536	-2.380.768	6.940.000	-3.470.000	1.450.000	-725.000
9258820003 Ragna - Udskiftning af motorer		-400.000	800.000	-400.000		
03 Undervisning og kultur	39.868.315		20.681.000		44.738.600	
22 Folkeskolen m.m.	38.849.675		15.133.200		39.738.600	
01 Folkeskoler	37.818.624		14.074.500		39.531.000	
9221000000 Udbygning af folkeskoler, ramme			9.074.500		2.235.700	
9221000002 Søndermarkskolen - skoleudv.plan 2015					5.395.000	
9221000003 Hobrovejens skole - skoleudv.plan 2015	40.065				209.900	
9221000004 Østervangsskolen - skoleudv.plan 2015	4.000				790.800	
9221000005 Hornbæk skole - skoleudv.plan 2015	471.685				672.600	
9221000006 Assentoftskolen - skoleudv.plan 2016	4.055.706				3.685.000	
9221000007 Blicherskolen - skoleudv.plan 2016	5.647.311				7.359.600	
9221000008 Korshøjsskolen - skoleudv.plan 2016	209.736				1.528.600	
9221000009 Opkvalificering af udearealer skole 2016	1.090.607				2.056.100	
9221000010 Bygningsanalyser og bygningsreg. 2016	912.050				3.343.000	
9221000011 Samle Fårup Børneby	45.936				-56.900	
9221000012 IT-investeringer på skoleområdet 2020	957.137				1.736.600	
9221000013 Genopretning af skoletoiletter 2020	40.872				10.575.000	
9221000014 Forbedring af indeklima - ramme			5.000.000			
9255100001 Bygningsvedligehold, pulje	6.462.388	-44.530	39.115.900		9.376.200	
9255100002 Energibesparende foranstaltninger, pulje	749.808		12.354.700		75.824.800	
18 Idrætsfaciliteter for børn og unge	1.031.051		1.058.700		207.600	
9242000015 Breddeidrættens faciliteter 2020	249.000				207.600	
9242000016 Breddeidrættens faciliteter 2021	782.051		1.058.700			
35 Kulturel virksomhed	1.018.640		5.547.800		5.000.000	
64 Andre kulturelle opgaver	1.018.640		5.547.800		5.000.000	
9242000007 Kulturhus	618.579		5.147.800		5.000.000	
9242000023 Optimering af Voruph	400.061					
XA-9242000023 Optimering af Voruph			400.000			

Anlægsvirksomhed

	Regnskab		Bevilling		Tillægsbevillinger og omplaceringer	
	Udgifter	Indtægter	Udgifter	Indtægter	Udgifter	Indtægter
04 Sundhedsområdet	5.585.950		6.712.300		2.502.700	
62 Sundhedsudgifter m.v.	5.585.950		6.712.300		2.502.700	
85 Kommunal tandpleje	2.579.217		4.712.300		804.700	
9244000001 Ny struktur i tandplejen	2.579.217		4.712.300		804.700	
90 Andre sundhedsudgifter	3.006.732		2.000.000		1.698.000	
9244000002 Sundhedshus i Havndal	3.006.732		2.000.000		1.698.000	
05 Sociale opgaver og beskæftigelse m.v.	28.176.547	-28.729	22.700.000		42.498.800	
25 Dagtilbud til børn og unge	15.278.173	-28.729	12.700.000		41.127.100	
13 Tværgående institutioner (institutioner som omfatter mindst	6.300.261					
9255100001 Bygningsvedligehold, pulje	6.462.388	-44.530	39.115.900		9.376.200	
9255100002 Energibesparende foranstaltninger, pulje	749.808		12.354.700		75.824.800	
14 Daginstitutioner (dagtilbudslovens § 19, stk. 2-4)	8.977.912	-28.729	12.700.000		41.127.100	
9223000001 Sammenlægning af daginst. i Langå	7.195.578	-28.729			7.555.300	
9223000002 Etablering af ny daginstitution i Midt	997.923		7.700.000		13.844.000	
9223000004 Forbedring af indeklima	561.278		5.000.000		-5.000.000	
9223000005 Ny daginstitution - Dagtilbud Sydøst	59.012				21.500.000	
9223000006 Pulje omdannelse af bh.pl. til vug.pl.	78.522				2.994.800	
9223000008 Udbygning af daginst. i Spentrup	85.600				233.000	
30 Tilbud til ældre	12.829.145				817.800	
27 Pleje og omsorg mv. af primært ældre undtaget frit valg af l	12.829.145				817.800	
9245000001 Møllevang - demenslandsby	722.552				817.800	
9255100001 Bygningsvedligehold, pulje	6.462.388	-44.530	39.115.900		9.376.200	
9255100002 Energibesparende foranstaltninger, pulje	749.808		12.354.700		75.824.800	
9255100003 Brandsikkerhed i kommunale bygninger	1.807.579				8.333.900	
38 Tilbud til voksne med særlige behov	69.228		10.000.000		553.900	
41 Hjælpe midler, forbrugsgoder, boligindretning og befordring t	69.228		10.000.000		553.900	
9245000004 Køb af Hjælpe middelhuset	69.228		10.000.000		553.900	
06 Fællesudgifter og administration m.v.	22.290.848		75.628.300		-32.443.399	-900.000
45 Administrativ organisation	21.986.848		32.176.200		4.027.000	-900.000
50 Administrationsbygninger	11.879.500					
9255100001 Bygningsvedligehold, pulje	6.462.388	-44.530	39.115.900		9.376.200	
9255100002 Energibesparende foranstaltninger, pulje	749.808		12.354.700		75.824.800	
51 Sekretariat og forvaltninger	10.107.348		32.176.200		4.027.000	-900.000
9250000001 Byen til Vandet	1.910.034				1.776.000	
9250000002 Flodbyen Randers, ramme			23.548.200		-815.000	
9250000003 Flodbyen, programsekretariat/frikøb UMT	3.290.494		2.250.000		1.136.100	
9250000004 Flodbyen, konsulentbistand	724.443		1.250.000		-584.700	
9250000005 Flodbyen, markedsføring, salg, udbud mv.	2.337.118		1.000.000			
9250000006 Flodlejet, forundersøgelse	594.209				800.000	-400.000
9258410001 Midtbystrategi	2.820.068		4.000.000		1.998.500	
9258420001 C2C CC Klimabåndet/Randers Fjord	19.600		128.000		174.400	
48 Erhvervsudvikling, turisme og landdistrikter	304.000				1.926.500	
68 Udvikling af yder- og landdistriktsområder	304.000				1.926.500	
9257710001 Liv i landsbyerne - bredbåndsfond	304.000				1.926.500	
52 Lønpuljer m.v.			43.452.100		-38.396.899	
76 Generelle reserver			43.452.100		-38.396.899	
9210000004 Brandteknisk gennemgang			5.055.100		101	

Renter, finansiering og balanceforskydninger

Renter, finansiering og balanceforskydninger i alt

	Regnskab		Bevilling		Tillægsbevillinger og omplaceringer	
	Udgifter	Indtægter	Udgifter	Indtægter	Udgifter	Indtægter
Renter, finansiering og balanceforskydninger i alt	302.073.359	-6.960.215.570	209.050.300	-7.069.140.000	-361.302.713	-141.260.900
07 Renter, tilskud, udligning og skatter m.v.	79.608.134	-6.932.239.649	94.379.894	-6.954.540.000	31.623.000	-2.360.900
22 Renter af likvide aktiver		-18.741.794		-3.500.000		
05 Indskud i pengeinstitutter m.v.		170.381		-3.500.000		
08 Realkreditobligationer		-18.912.175				
28 Renter af kortfristede tilgodehavender i øvrigt		-887.884		-600.000		
14 Tilgodehavender i betalingskontrol		-887.884		-400.000		
15 Andre tilgodehavender vedrørende hovedkonto 0-8				-200.000		
32 Renter af langfristede tilgodehavender		-225.712		-388.000		
20 Pantebreve		-5.516		-8.000		
23 Udlån til beboerindskud		-43.445		-80.000		
25 Andre langfristede udlån og tilgodehavender		-176.751		-300.000		
35 Renter af udlæg vedrørende forsyningsvirksomhed	266.048	-640.993		-450.000		
35 Andre forsyningsvirksomheder	266.048	-640.993		-450.000		
50 Renter af kortfristet gæld til pengeinstitutter	-54.587					
50 Kassekreditter og byggelån	-54.587					
52 Renter af kortfristet gæld i øvrigt	1.163.796					
56 Anden kortfristet gæld med indenlandsk betalingsmodtager	1.163.796					
55 Renter af langfristet gæld	18.447.220		23.481.894			
63 Selvejende institutioner med overenskomst			1.000			
68 Realkredit	746.428		660.000			
70 Kommunekreditforeningen	17.000.371		22.820.894			
73 Lønmodtagernes Feriemidler	700.421					
58 Kurstab og kursgevinster	-78.884	3.897.075				
78 Kurstab og kursgevinster i øvrigt	-78.884	4.694.112				
79 Garantiprovision		-797.037				
62 Tilskud og udligning	53.652.000	-2.401.584.000	59.526.000	-2.434.236.000	34.148.000	-1.404.000
80 Udligning og generelle tilskud	12.312.000	-2.227.608.000	3.900.000	-2.228.136.000	8.412.000	
81 Udligning og tilskud vedrørende udlændinge	11.028.000		44.556.000	-33.528.000		
82 Kommunale bidrag til regionerne	11.076.000		11.070.000			
86 Særlige tilskud	19.236.000	-173.976.000		-172.572.000	25.736.000	-1.404.000
65 Refusion af købsmoms	-2.592.764				-2.370.000	
87 Refusion af købsmoms	-2.592.764				-2.370.000	
68 Skatter	8.805.304	-4.514.056.342	11.372.000	-4.515.366.000	-155.000	-956.900
90 Kommunal indkomstskat	6.216.000	-4.097.220.087	6.371.000	-4.097.220.000	-155.000	
92 Selskabsskat		-52.065.264		-52.066.000		
93 Anden skat på lignet visse indkomster		-4.297.746		-4.530.000		
94 Grundskyld	2.589.304	-335.426.559	5.001.000	-333.410.000		-956.900
95 Anden skat på fast ejendom		-25.046.686		-28.140.000		
08 Balanceforskydninger	222.465.225	-27.975.921	114.670.406	-114.600.000	-392.925.713	-138.900.000
22 Forskydninger i likvide aktiver	74.164.238		-9.652.026		-564.852.713	
01 Kontante beholdninger	60.800		-9.652.026		-564.852.713	
05 Indskud i pengeinstitutter m.v.	-88.139.319					
08 Realkreditobligationer	162.242.758					
25 Forskydninger i tilgodehavender hos staten	30.514.102					
12 Refusionstilgodehavender	28.113.621					
13 Andre tilgodehavender hos staten	2.400.481					
28 Forskydninger i kortfristede tilgodehavender i øvr	-75.461.219		-1.000.000			
14 Tilgodehavender i betalingskontrol	-63.331.457		-1.000.000			
15 Andre tilgodehavender	-7.998.178					
17 Mellemregninger med følgende regnskabsår	-6.406.800					
18 Finansielle aktiver tilhørende selvejende institutioner med	2.275.215					
32 Forskydninger i langfristede tilgodehavender	4.162.696		-6.114.411		16.960.000	
20 Pantebreve	-30.920		-28.000			
21 Aktier og andelsbeviser m.v.	-11.741.780		-4.490.900		-11.700.000	
23 Udlån til beboerindskud	928.330		20.000			
24 Indskud i Landsbyggefonden m.v.	-1.491.956				19.300.000	
25 Andre langfristede udlån og tilgodehavender	19.737.985		650.000			
27 Deponerede beløb for lån m.v.	-3.238.963		-2.265.511		9.360.000	
38 Forskydninger i aktiver vedrørende beløb til opkræ	-4.932					
37 Staten	-4.932					
42 Forskydninger i aktiver tilhørende fonds, legater	87.261					
42 Legater	-84.575					
43 Deposita	171.836					
45 Forskydninger i passiver tilhørende fonds, legater	118.923	-351.279		-2.200.000		
46 Legater	118.923					
47 Deposita		-351.279		-2.200.000		
48 Forskydninger i passiver vedrørende beløb til opkr	1.931					
49 Staten	1.931					
51 Forskydninger i kortfristet gæld til staten		2.750.599				
52 Anden gæld		2.750.599				
52 Forskydninger i kortfristet gæld i øvrigt	-10.380.597	54.149.759	-12.922.100		154.967.000	
53 Kirkelige skatter og afgifter		-4.202				
56 Anden kortfristet gæld med indenlandsk betalingsmodtager		67.416.876				
58 Edb fejlopsamlingskonto		28				
59 Mellemregningskonto	-8.105.382	-13.262.942	-12.922.100		154.967.000	
61 Selvejende institutioner med overenskomst	-2.275.215					
55 Forskydninger i langfristet gæld	199.262.821	-84.525.000	144.358.943	-112.400.000		-138.900.000
63 Selvejende institutioner med overenskomst			100.000			
68 Realkredit	86.071					
70 Kommunekreditforeningen	80.226.454	-82.600.000	92.899.587	-64.000.000		-90.500.000
73 Lønmodtagernes Feriemidler (frivillig)	72.055.798					
77 Langfristet gæld vedrørende ældreboliger	46.894.498	-1.925.000	51.359.356	-48.400.000		-48.400.000
Total	8.530.529.052	-8.530.529.052	8.485.355.800	-8.485.355.800	191.327.655	-191.327.655

BALANCE

Balancen er en oversigt over kommunens aktiver og passiver

Balancen indeholder ud over den finansielle status også kommunens fysiske aktiver samt hensatte beløb til pensionsforpligtelser

	Primosaldo 2021	Afsluttet regnskab 2021	Ultimosaldo 2021
09 Balance			
922 Likvide aktiver	269.362.483,55	81.890.112,85	351.252.596,40
092201 Kontante beholdninger	388.067,00	60.799,50	448.866,50
092205 Indskud i pengeinstitutter m.v.	-247.272.783,57	-80.413.444,45	-327.686.228,02
092208 Realkreditobligationer	516.247.200,12	162.242.757,80	678.489.957,92
925 Tilgodehavender hos staten	42.947.573,64	30.514.102,32	73.461.675,96
092512 Refusionstilgodehavender	-10.916.136,45	28.113.621,01	17.197.484,56
092513 Andre tilgodehavender	53.863.710,09	2.400.481,31	56.264.191,40
928 Kortfristede tilgodehavender	200.913.300,60	-73.739.099,13	127.174.201,47
092814 Tilgodehavender i betalingskontrol	189.763.411,83	-63.932.265,54	125.831.146,29
092815 Andre tilgodehavender	8.098.239,77	-7.998.177,89	100.061,88
092817 Mellemregninger med foregående og følgende regnskabsår	0,00	-6.406.799,70	-6.406.799,70
092818 Finansielle aktiver tilhørende selvejende institutioner med overenskomst	3.051.649,00	4.598.144,00	7.649.793,00
932 Langfristede tilgodehavender	4.404.804.830,11	-210.937.946,65	4.193.866.883,46
093220 Pantebreve	5.984.662,00	-280.434,91	5.704.227,09
093221 Aktier og andelsbeviser m.v.	3.867.857.425,83	27.861.453,67	3.895.718.879,50
093222 Tilgodehavender hos grundejere	3.093.036,16	0,00	3.093.036,16
093223 Udlån til beboerindskud	29.889.125,66	-54.669,26	29.834.456,40
093224 Indskud i landsbyggefonden m.v.	249.466.842,44	-249.466.842,44	0,00
093225 Andre langfristede udlån og tilgodehavender	164.409.863,02	14.241.509,29	178.651.372,31
093227 Deponerede beløb for lån m.v.	84.103.875,00	-3.238.963,00	80.864.912,00
935 Udlæg vedrørende jordforsyning og forsyningsvirksomheder	55.527.542,74	-23.467.657,20	32.059.885,54
093535 Andre forsyningsvirksomheder	55.527.542,74	-23.467.657,20	32.059.885,54
938 Aktiver vedrørende beløb til opkrævning eller udbetaling for andre	502.510,34	-51.867,31	450.643,03
093837 Staten	502.510,34	-51.867,31	450.643,03
942 Aktiver tilhørende fonds, legater m.v.	42.800.253,80	87.261,12	42.887.514,92
094242 Legater	9.425.182,53	-84.574,50	9.340.608,03
094243 Deposita	33.375.071,27	171.835,62	33.546.906,89
945 Passiver tilhørende fonds, legater m.v.	-70.500.922,28	-41.088,87	-70.542.011,15
094546 Legater	-10.449.063,91	118.923,08	-10.330.140,83
094547 Deposita	-60.051.858,37	-160.011,95	-60.211.870,32
948 Passiver vedrørende beløb til eller udbetaling for andre	-499.510,34	48.866,51	-450.643,83
094849 Staten	-499.510,34	48.866,51	-450.643,83
951 Kortfristet gæld til staten	-28.136.882,44	3.843.653,31	-24.293.229,13
095152 Anden gæld	-28.136.882,44	3.843.653,31	-24.293.229,13
952 Kortfristet gæld i øvrigt	-596.181.213,98	41.300.835,98	-554.880.378,00
095253 Kirkelige skatter og afgifter	-3.566,77	-4.202,20	-7.768,97
095256 Anden kortfristet gæld med indenlandsk betalingsmodtager	-382.697.435,76	67.416.875,99	-315.280.559,77
095258 Edb-fejlopsamlingskonto	0,00	27,55	27,55
095259 Mellemregningskonto	-210.428.562,45	-21.513.721,36	-231.942.283,81
095261 Selvejende institutioner med overenskomst	-3.051.649,00	-4.598.144,00	-7.649.793,00

		Primosaldo 2021	Afsluttet regnskab 2021	Ultimosaldo 2021
09 Balance				
955	Langfristet gæld	-1.918.982.942,03	110.490.894,96	-1.808.492.047,07
095563	Selvejende institutioner med overenskomst	-4.335.248,01	249.514,91	-4.085.733,10
095568	Realkredit	-1.842.071,45	116.114,47	-1.725.956,98
095570	Kommunekreditforeningen	-914.499.275,60	-2.373.545,69	-916.872.821,29
095573	Lønmodtagernes Feriemidler	-323.140.209,92	69.706.208,91	-253.434.001,01
095575	Anden langfristet gæld med indenlandsk kreditor	-100.000,00	0,00	-100.000,00
095577	Langfristet gæld vedrørende ældreboliger	-673.921.453,24	42.474.647,07	-631.446.806,17
095579	Gæld vedrørende finansielt leasede aktiver	-1.144.683,81	317.955,29	-826.728,52
958	Materielle anlægsaktiver	2.744.132.459,19	-77.450.175,45	2.666.682.283,74
095880	Grunde	393.834.543,12	6.199.884,00	400.034.427,12
095881	Bygninger	1.987.625.495,04	-81.889.765,11	1.905.735.729,93
095882	Tekniske anlæg, maskiner, større specialudstyr og transportm	79.573.487,15	-3.103.920,07	76.469.567,08
095883	Inventar - herunder computere og andet IT-udstyr	18.693.971,88	3.239.494,89	21.933.466,77
095884	Materielle anlægsaktiver under udførelse og forudbetalinger	264.404.962,00	-1.895.869,16	262.509.092,84
968	Omsætningsaktiver - fysiske anlæg til videresalg	279.149.040,66	1.344.661,71	280.493.702,37
096887	Grunde og bygninger bestemt til videresalg	279.149.040,66	1.344.661,71	280.493.702,37
972	Hensatte forpligtelser	-1.160.561.478,11	17.619.061,74	-1.142.942.416,37
097290	Hensatte forpligtelser	-1.160.561.478,11	17.619.061,74	-1.142.942.416,37
975	Egenkapital	-4.265.277.045,45	98.548.384,11	-4.166.728.661,34
097591	Modpost for takstfinansierede aktiver	-51.187.494,55	2.807.960,40	-48.379.534,15
097592	Modpost for selvejende institutioners aktiver	-58.284.471,29	2.144.022,87	-56.140.448,42
097593	Modpost for skattefinansierede aktiver	-2.913.809.534,01	71.153.530,47	-2.842.656.003,54
097599	Balancekonto	-1.241.995.545,60	22.442.870,37	-1.219.552.675,23
RAPPORTTOTAL - UDGIFT		8.040.139.994,63	-271.810.607,74	7.768.329.386,89
RAPPORTTOTAL - INDTÆGT		-8.040.139.994,63	271.810.607,74	-7.768.329.386,89

ANLÆGSOVERSIGT

Anlægsoversigten omfatter samtlige anlæg i regnskabsåret med oplysninger om bevilling, forbrug ved årets udgang og forventet samlet forbrug

Under bemærkninger kan være anført arbejdets fysiske stade, herunder om arbejdet er afsluttet

Anlægsoversigt 2021

Anlæg		Korrigeret anlægsbevilling		Ultimo saldo		Forventet samlet forbrug		Bemærkning
		Udgift	Indtægt	Udgift	Indtægt	Udgift	Indtægt	
i kroner								
Børne- og familieudvalget		92.159.500	0	32.878.630	-28.729	92.159.491	0	
Børn		92.159.500	0	32.878.630	-28.729	92.159.491	0	
9223000002	Etablering af ny daginstitution i Midt	21.500.000	0	997.923	0	21.500.000	0	Det forventes at anlægsbevillingen anvendes fuldt ud.
9223000004	Forbedring af indeklime	10.000.000	0	561.278	0	10.000.000	0	Det forventes at anlægsbevillingen anvendes fuldt ud.
9223000005	Ny daginstitution - Dagtilbud Sydøst	27.000.000	0	59.012	0	27.000.000	0	Det forventes at anlægsbevillingen anvendes fuldt ud.
9223000006	Pulje omdannelse af bh.pl. til vug.pl.	3.026.000	0	1.109.604	0	3.026.000	0	Det forventes at anlægsbevillingen anvendes fuldt ud.
9223000001	Sammenlægning af daginst. i Langå	21.860.000	0	21.377.323	-28.729	21.860.000	0	Det forventes at anlægsbevillingen anvendes fuldt ud.
9223000008	Udbygning af daginst. i Spentrup	8.773.500	0	8.773.491	0	8.773.491	0	Anlægsregnskab godkendt i byrådet 13-12-2021

Anlægsoversigt 2021

Anlæg		Korrigeret anlægsbevilling		Ultimo saldo		Forventet samlet forbrug		Bemærkning
		Udgift	Indtægt	Udgift	Indtægt	Udgift	Indtægt	
i kroner								
Socialudvalget		3.000.000	0	4.505.112	0	7.682.000	-5.285.296	
Tilbud børn-unge-voksne m. særlige behov		3.000.000	0	4.505.112	0	7.682.000	-5.285.296	
9234000002	Autismetilbud i Langå	3.000.000	0	5.108.408	0	7.682.000	-4.682.000	Anlægget forventes afsluttet i 2022
9334000001	Bolighandleplanen saldo	0	0	-603.296	0	0	-603.296	Restbudgettet overføres jf. sag til ny bolighandleplan

Anlægsoversigt 2021

Anlæg	Korrigeret anlægsbevilling		Ultimo saldo		Forventet samlet forbrug		Bemærkning	
	i kroner	Udgift	Indtægt	Udgift	Indtægt	Udgift		Indtægt
Miljø- og teknikudvalget	783.434.908	-47.182.281	580.185.763	-26.618.052	772.830.709	-35.352.203		
Miljø og teknik, skattefinansieret	767.817.908	-47.182.281	573.725.026	-26.618.052	757.213.709	-35.352.203		
9255100001	Bygningsvedligehold, pulje	336.555.191	-2.362.000	300.113.067	-1.852.542	336.555.191	-2.362.000	Fortsætter i 2022
9255100002	Energibesparende foranstaltninger, pulje	179.155.273	0	90.474.168	0	179.155.273	0	Fortsætter i 2022
9255100003	Brandsikkerhed i kommunale bygninger	10.000.000	0	13.922.390	0	10.000.000	0	Fortsætter i 2022. Der er udlagt penge for andre institutioner eksempelvis boligforeninger med driftsoverenskomst med Randers kommune
9255100006	Nedrivning af kommunale bygninger	1.247.000	0	516.319	0	1.247.000	0	Fortsætter i 2022
9258200001	Naturforvaltningsprojekter	44.426.063	-10.573.000	42.808.120	-12.503.312	46.356.375	-12.503.312	Fortsætter i 2022. Der søges om anlægsbevilling til indtægter i 2021 ifm. budgetkontrollen pr. 31/3-2022
9258200002	Venning vest for Randers (19-0309559)	1.914.281	-1.914.281	196.200	0	1.914.281	-1.914.281	Fortsætter i 2022
9258200004	Naturgenopretning i perioden 2020-2023	2.720.000	0	122.713	0	2.720.000	0	Fortsætter i 2022
9258300001	Ny personalebygning, Naturcentret	2.400.000	0	14.837	0	2.400.000	0	Projektet er sat i bero
9258800004	Private vejes istandsættelse, ramme	900.000	-900.000	0	0	900.000	-900.000	Bevillingerne tilbageføres, da der ikke har været projekter i 2021
9258810001	Randers Cykelby 3 - Sydbyen på to hjul	14.700.000	-3.900.000	4.357.631	-1.198.393	14.700.000	-3.900.000	Fortsætter i 2022
9258810002	Ny Havnevej	56.811.000	-2.050.000	43.944.622	-2.050.000	56.811.000	-2.050.000	Fortsætter i 2022
9258810003	Sikre skoleveje 2020	1.165.000	0	447.649	0	1.165.000	0	Fortsætter i 2022
9258810004	Sikre skoleveje 2021	3.600.000	0	2.340.643	0	3.600.000	0	Fortsætter i 2022
9258810005	Ringboulevarden, VVM-undersøgelse	1.500.000	0	1.322.012	0	1.500.000	0	Fortsætter i 2022
9258810006	Boligsocial indsats, udearealer, stier mm.	2.500.000	0	0	0	2.500.000	0	Påbegyndes i 2022
9258810007	Anlæg af cykelstier 2020+2021	5.400.000	0	47.375	0	5.400.000	0	Fortsætter i 2022
9258810008	Drb. Boulevard/Kirketerpsvej, signalreg.	3.500.000	0	504.947	0	3.500.000	0	Fortsætter i 2022
9258810009	Nordskellet, svingbane og buslommer	2.500.000	0	1.434.332	0	2.500.000	0	Fortsætter i 2022
9258810010	Tre bydele uden støjgener, etape 2	18.512.000	-15.023.000	6.761.752	-1.262.610	6.761.752	-1.262.610	Afsluttes. Godkendes i BY 25.04.2022

Anlæg		Korrigeret anlægsbevilling		Ultimo saldo		Forventet samlet forbrug		Bemærkning
		i kroner	Udgift	Indtægt	Udgift	Indtægt	Udgift	
9258810011	Hospitalsgade, udvikling af ny gade	4.675.000	0	3.915.786	0	4.675.000	0	Afsluttes. Godkendes i BY 25.04.2022
9258810012	Hverdagscykling i oplandsbyer	7.679.000	-2.560.000	7.499.435	-2.048.000	7.679.000	-2.560.000	Fortsætter i 2022
9258810013	Udskiftning af gadelysarmaturer	26.966.000	0	26.317.029	0	26.966.000	0	Fortsætter i 2022
9258810014	Forskønnelse af Midtbyen	2.000.000	0	1.637.794	0	2.000.000	0	Fortsætter i 2022
9258810015	Skovvangsvej i Assentoft	3.800.000	0	3.080.865	0	3.800.000	0	Fortsætter i 2022
9258810016	Sikre skolevejskorridorer, sidegevinster	3.400.000	-1.360.000	2.772.280	-1.101.427	3.400.000	-1.360.000	Fortsætter i 2022
9258810017	Cykling i byen og adgang til naturen	5.300.000	-2.120.000	5.034.075	-1.696.000	5.300.000	-2.120.000	Fortsætter i 2022
9258810018	Clausholmvej/Kristrupvej, signalanlæg	3.300.000	0	2.636.303	0	2.636.303	0	Afsluttes. Godkendes i BY 25.04.2022
9258810019	Sikre skoleveje 2019	1.150.000	0	1.080.552	0	1.080.552	0	Afsluttes. Godkendes i BY 25.04.2022
9258810020	Busvendeplads på Tjærbyvangsvej	600.000	0	427.624	0	600.000	0	Fortsætter i 2022
9258810021	Paderup Boulevard/Minervavej, svingbaner	1.700.000	0	1.641.839	0	1.641.839	0	Afsluttes. Godkendes i BY 25.04.2022
9258810022	Tulipvej/Hadstenvej, signalregulering	3.000.000	0	3.007.043	0	3.007.043	0	Afsluttes. Godkendes i BY 25.04.2022
9258810023	Minervavej, fortov	1.500.000	0	253.916	0	1.500.000	0	Fortsætter i 2022
9258810024	Trafikanalyse i Kristrup	1.302.100	0	0	0	1.302.100	0	Fortsætter i 2022
9258810025	Ekstra parkering på Regnskovens p-plads	2.000.000	0	80.173	0	2.000.000	0	Fortsætter i 2022
9258810032	Trangstræde, midlertidig indretning	800.000	0	0	0	800.000	0	Påbegyndes i 2022
9258810033	Bolværksgrunden, parkeringspladser	300.000	0	0	0	300.000	0	Påbegyndes i 2022
9258820001	Ragna - dokning 2022	200.000	-100.000	0	0	200.000	-100.000	Påbegyndes i 2022
9258820002	Flytning af styrehus på Kabelfærge	8.640.000	-4.320.000	5.011.536	-2.505.768	8.640.000	-4.320.000	Fortsætter i 2022
9258820003	Ragna - Udskiftning af motorer	0	0	0	-400.000	0	0	Påbegyndes i 2022. Norddjurs kommune har afregnet deres andel af projektet forud
Miljø og teknik, takstfinansieret		15.617.000	0	6.460.736	0	15.617.000	0	
9554200001	Forbehandlingsanlæg - organisk affald	15.617.000	0	6.460.736	0	15.617.000	0	Fortsætter i 2022

Anlægsoversigt 2021

Anlæg		Korrigeret anlægsbevilling		Ultimo saldo		Forventet samlet forbrug		Bemærkning
		i kroner	Udgift	Indtægt	Udgift	Indtægt	Udgift	
Sundheds-, idræts- og kulturudvalget		81.279.500	0	47.814.775	0	81.673.827	0	
Kultur og fritid		65.979.500	0	40.083.629	0	66.373.827	0	
9242000012	Anlægspulje til idrætsanlæg 2022	1.176.000	0	0	0	1.176.000	0	Igangsættes i 2022
9242000015	Breddeidrættens faciliteter 2020	1.000.000	0	1.077.835	0	1.077.835	0	Afsluttes i forbindelse med årsregnskab
9242000016	Breddeidrættens faciliteter 2021	1.059.000	0	782.051	0	1.059.000	0	Fortsætter i 2022
9242000017	Breddeidrættens faciliteter 2022	5.636.500	0	0	0	5.636.500	0	Igangsættes i 2022
9242000003	Energioptimering LED lys selvej. haller	1.400.000	0	1.398.012	0	1.439.512	0	Afsluttes i 2022
9242000024	Færdiggørelse af idrætsprojekter 2018-21	1.018.000	0	784.656	0	784.656	0	Afsluttes i forbindelse med årsregnskab
9242000025	Hal 4 anlægstilskud	20.640.000	0	20.575.964	0	20.640.000	0	Anlægsregnskab fremsendes i 2022
9242000008	Hensættelser til kunstgræsbaner	3.000.000	0	2.133.334	0	3.000.000	0	Igangværende
9242000001	Kraftcenter Korshøj	5.000.000	0	51.712	0	5.000.000	0	Igangværende
9242000007	Kulturhus	10.000.000	0	618.579	0	10.000.000	0	Igangværende
9242000005	Kunstgræsbane i Krstrup	1.250.000	0	1.250.000	0	1.250.000	0	Anlægsregnskab godkent i BY 08.02.2021, pkt. 53
9242000020	Lysanlæg på Randers Stadion	3.000.000	0	2.948.542	0	2.948.542	0	Anlægsregnskab godkendt i BY 22.11.2021, pkt. 442
9242000004	Nyt klubhus og omklædningsrum Stevnstrup	3.200.000	0	3.051.587	0	3.200.000	0	Afsluttes i 2022
9242000026	Ombygning af lokaler i Assentofthallerne og E-moti	2.400.000	0	1.992.000	0	2.400.000	0	Overføres til 2022
9242000023	Optimering af Voruph	400.000	0	400.061	0	400.061	0	Afsluttes i 2022
9242000010	Renovering af kommunale omkl.rum 2020	800.000	0	837.179	0	837.179	0	Afsluttes i forbindelse med årsregnskab
9242000011	Renovering af kommunale omkl.rum 2021	1.000.000	0	157.575	0	1.000.000	0	Igangværende, forventes afsluttet i 2022
9242000032	Thorstrappen	2.500.000	0	0	0	2.500.000	0	Igangsættes i 2022
9242000027	Tilbygning på Langvang	1.500.000	0	2.024.542	0	2.024.542	0	Merforbruget afventer korrigeret anlægsbevilling i forbindelse med salg af grunde i Hornbæk
Sundhedsområdet		15.300.000	0	7.731.146	0	15.300.000	0	
9244000001	Ny struktur i tandplejen	10.600.000	0	4.724.413	0	10.600.000	0	Forventes afsluttet i 2023 - projektet bliver dyrere og der vil senere blive fremsendt anlægsbevillingsansøgning
9244000002	Sundhedshus i Havndal	4.700.000	0	3.006.732	0	4.700.000	0	Forventes afsluttet i 2022

Anlægsoversigt 2021

Anlæg	Korrigeret anlægsbevilling		Ultimo saldo		Forventet samlet forbrug		Bemærkning
	i kroner	Udgift	Indtægt	Udgift	Indtægt	Udgift	
Omsorgsudvalget	257.840.000	-15.663.000	124.885.137	-2.400.000	136.055.396	-2.400.000	
Tilbud til ældre	257.840.000	-15.663.000	124.885.137	-2.400.000	136.055.396	-2.400.000	
9245000007 Center Åbakken	3.000.000	0	1.941.855	0	3.000.000	0	Projektet forventes afsluttet i 2022
9245000005 Huset Nyvang, servicearealer	17.500.000	-2.400.000	15.586.197	-2.400.000	15.586.197	-2.400.000	Anlægsregnskab godkendt i Byrådet 06-04-2021
9345000006 Huset Nyvang, ældreboliger	109.128.000	-10.863.000	96.497.615	0	96.497.615	0	Anlægsregnskab godkendt i Byrådet 06-04-2021
9245000004 Køb af Hjælpemiddelhuset	11.000.000	0	515.364	0	11.000.000	0	Afventer endelig købsaftale i foråret 2022
9245000001 Møllevang - demenslandsby	5.000.000	0	4.960.654	0	5.021.365	0	Anlægsregnskab godkendt i byrådet 28-02-2022
9245000002 Plejehjem i Dronningborg, servicearealer	10.000.000	-2.400.000	0	0	0	0	Udbuddet blev for dyrt - nyt oplæg fremlægges i foråret 2022
9345000003 Plejehjem i Dronningborg, ældreboliger	102.212.000	0	5.383.453	0	4.950.219	0	Udbuddet blev for dyrt - nyt oplæg fremlægges i foråret 2022

Anlægsoversigt 2021

Anlæg		Korrigeret anlægsbevilling		Ultimo saldo		Forventet samlet forbrug		Bemærkning
		Udgift	Indtægt	Udgift	Indtægt	Udgift	Indtægt	
i kroner								
Landdistriktsudvalget		66.458.647	-34.433.000	28.674.356	-10.747.102	66.458.577	-34.432.930	
Landdistrikt		66.458.647	-34.433.000	28.674.356	-10.747.102	66.458.577	-34.432.930	
9258400008	Albæk, områdefornyelse	12.950.000	-10.415.000	440.265	0	12.950.000	-10.415.000	Projektet fortsætter i 2022
9258400002	Bygningsforbedringsudvalget	1.500.000	-905.000	1.006.424	-307.104	1.500.000	-905.000	Projektet fortsætter i 2022
9258400005	Forsøgsprojekt Hald	1.403.000	-1.403.000	1.402.930	-1.402.930	1.402.930	-1.402.930	Afsluttes. Godkendes i BY 25.04.2022
9258400007	Gjerlev, områdefornyelse	4.700.000	-2.950.000	1.868.480	0	4.700.000	-2.950.000	Projektet fortsætter i 2022
9257710001	Liv i landsbyerne - bredbåndsfond	4.000.000	0	2.406.553	0	4.000.000	0	Projektet fortsætter i 2022
9254420001	Pulje til indsats mod dårlige boliger	21.870.647	-10.360.000	18.145.829	-9.037.068	21.870.647	-10.360.000	Projektet fortsætter i 2022
9258400003	Svaneapoteket, byfornyelse	9.800.000	-4.900.000	10.300	0	9.800.000	-4.900.000	Projektet afventer ejeren
9254810002	Udvikling af aktiviteter i Albæk	1.235.000	0	169.500	0	1.235.000	0	Projektet fortsætter i 2022
9258400004	Von Hatten Hus, byfornyelse	4.000.000	-2.000.000	20.524	0	4.000.000	-2.000.000	Projektet fortsætter i 2022
9258400006	Ø. Bjerregrav/O Fussing, områdefornyelse	5.000.000	-1.500.000	3.203.552	0	5.000.000	-1.500.000	Projektet fortsætter i 2022

Anlægsoversigt 2021

Anlæg		Korrigeret anlægsbevilling		Ultimo saldo		Forventet samlet forbrug		Bemærkning
		Udgift	Indtægt	Udgift	Indtægt	Udgift	Indtægt	
i kroner								
Skole- og uddannelsesudvalget		172.373.000	0	151.356.664	-1.206.203	173.832.493	-1.206.203	
Skole		172.373.000	0	151.356.664	-1.206.203	173.832.493	-1.206.203	
9221000006	Assentoftskolen - skoleudv.plan 2016	3.660.000	0	4.055.706	0	4.200.000	0	Arbejdet fortsætter i 2022
9221000007	Blicherskolen - skoleudv.plan 2016	11.100.000	0	9.993.843	-140.306	11.100.000	-140.306	Arbejdet fortsætter i 2022
9221000010	Bygningsanalyser og bygningsreg. 2016	3.775.000	0	1.474.655	0	3.775.000	0	Arbejdet fortsætter i 2022
9221000013	Genopretning af skoletoiletter 2020	10.575.000	0	40.872	0	10.575.000	0	Arbejdet fortsætter i 2022
9221000003	Hobrovejens skole - skoleudv.plan 2015	46.375.000	0	45.845.980	0	46.375.000	0	Arbejdet fortsætter i 2022
9221000005	Hornbæk skole - skoleudv.plan 2015	18.654.000	0	18.660.003	0	18.660.003	0	Afsluttet - Regnskab godkendt i BY 31/1-22
9221000012	IT-investeringer på skoleområdet 2020	6.928.000	0	6.148.533	0	6.928.000	0	Arbejdet fortsætter i 2022
9221000008	Korshøjskolen - skoleudv.plan 2016	6.740.000	0	5.450.131	0	6.740.000	0	Arbejdet fortsætter i 2022
9221000009	Opkvalificering af udearealer skole 2016	13.985.000	0	13.538.619	0	13.985.000	0	Arbejdet fortsætter i 2022
9221000011	Samle Fårup Børneby	4.500.000	0	4.603.229	0	4.700.000	0	Arbejdet fortsætter i 2022
9221000002	Søndermarksskolen - skoleudv.plan 2015	34.666.000	0	29.416.602	0	34.666.000	0	Arbejdet fortsætter i 2022
9221000004	Østervangsskolen - skoleudv.plan 2015	11.415.000	0	12.128.490	-1.065.897	12.128.490	-1.065.897	Afsluttet - Regnskab godkendt i BY 31/1-22

Anlægsoversigt 2021

Anlæg		Korrigeret anlægsbevilling		Ultimo saldo		Forventet samlet forbrug		Bemærkning
		Udgift	Indtægt	Udgift	Indtægt	Udgift	Indtægt	
i kroner								
Udviklingsudvalget		247.217.638	-525.564.463	189.605.821	-438.478.709	254.586.205	-527.394.384	
Udvikling		64.367.000	-29.733.000	53.073.358	-26.989.489	64.660.642	-29.713.600	
9250000001	Byen til Vandet	18.545.000	-3.950.000	17.234.772	-3.200.000	18.545.000	-3.950.000	Fortsætter i 2022
9250000003	Flodbyen, programsekretariat/frikøb UMT	12.021.000	0	9.275.422	0	12.021.000	0	Fortsætter i 2022
9250000004	Flodbyen, konsulentbistand	3.350.000	0	2.159.133	0	3.350.000	0	Fortsætter i 2022
9250000005	Flodbyen, markedsføring, salg, udbud mv.	2.000.000	0	2.337.118	0	2.337.118	0	Projektet fortsætter. Der frigives årligt anlægsbevilling
9250000006	Flodlejjet, forundersøgelse	800.000	-400.000	594.209	0	800.000	-400.000	Fortsætter i 2022
9254440001	Salg af fløj på Lindevænget (SMG 37)	5.605.000	-17.500.000	5.062.459	-16.992.956	5.605.000	-17.500.000	Fortsætter i 2022
9254440002	Randersvej 8, Mejlbj, salg	100.000	-722.000	103.635	-702.600	103.635	-702.600	Afsluttes. Godkendes i BY 25.04.2022
9254440003	Gammel Randersvej 33, Fårup, salg	110.000	-1.010.000	93.756	-75.000	110.000	-1.010.000	Fortsætter i 2022
9254440004	Markedsgade 2C, salg	100.000	-2.100.000	89.728	-2.100.000	89.728	-2.100.000	Afsluttes. Godkendes i BY 25.04.2022
9254440005	Marienburgvej 2, salg	85.000	-1.000.000	120.076	-1.000.000	120.076	-1.000.000	Afsluttes. Godkendes i BY 25.04.2022
9257720001	Randers Jernstøberi, Industrivej, køb	6.100.000	0	6.028.084	0	6.028.084	0	Afsluttes. Godkendes i BY 25.04.2022
9258410001	Midtbystrategi	12.500.000	0	7.334.992	0	12.500.000	0	Fortsætter i 2022
9258420001	C2C CC Klimabåndet/Randers Fjord	3.051.000	-3.051.000	2.639.973	-2.918.933	3.051.000	-3.051.000	Fortsætter i 2022
Jordforsyning		182.850.638	-495.831.463	136.532.463	-411.489.220	189.925.563	-497.680.784	
940001102	Salg af grunde, boligformål, ramme	171.000	0	18.573	0	171.000	0	Fortsætter i 2022
940001102	Forberedende undersøgelser, boligformål	3.700.000	0	1.215.444	0	3.700.000	0	Fortsætter i 2022
940001103	Forberedende undersøgelser, erhverv	2.396.000	0	477.997	0	2.396.000	0	Fortsætter i 2022
940001110	Venusvej, Havndal, salg	13.000	-239.000	12.800	-239.000	13.000	-239.000	Til salg siden 1981. 1 grund til tæt-lav og 1 storparcel
940002110	Arkæologiske udgravninger, ramme	2.800.000	0	1.947.132	0	2.800.000	0	Fortsætter i 2022
9400035102	Mgl. arbejder i afsl. udstk., bolig	7.026.800	0	5.054.506	0	7.026.800	0	Fortsætter i 2022
9400035103	Mgl. arbejder i afsl. udstk., erhverv	1.032.300	0	972.540	0	1.032.300	0	Fortsætter i 2022
9400045100	Stier i Drb, Langå, Munkdrup-Paderup	3.000.000	0	858.440	0	3.000.000	0	Fortsætter i 2022
9400045102	Grundejerforeninger i nye udstykninger	200.000	0	0	0	200.000	0	Nyt projekt fra 2022
9400055100	Birke Alle, krydsningshelle/støjsluser	900.000	0	0	0	900.000	0	Påbegyndes i 2022

Anlæg		Korrigeret anlægsbevilling		Ultimo saldo		Forventet samlet forbrug		Bemærkning
		i kroner	Udgift	Indtægt	Udgift	Indtægt	Udgift	
9400081110	Jyllandsvej, Havndal, salg	0	0	150	0	0	0	Areal til salg ca. 112.367 m2 á 45 kr., delvis byggemodnet
9400151110	Mads Nielsensvej i Langå, 19 pcl, salg	250.000	-7.609.000	250.641	-7.260.482	250.641	-7.609.000	Mangler salg af 1 grund
9400221110	Mercurvej, Gjerlev, salg	2.000	-289.000	2.200	-289.000	2.000	-289.000	Restareal til salg ca. 17.000 m2, ikke byggemodnet
9400631120	Æblehaven i Asferg, etape 2, salg	82.000	-2.755.484	85.572	-2.467.862	82.000	-2.755.484	Mangler salg af 1 grund
9400761110	Lergravsbakken, Mellerup, salg	6.000	-1.752.000	5.750	0	6.000	-1.752.000	6 grunde udbudt til salg
9400771110	Basager, Harridslev, etape 1, salg	41.000	-5.688.000	47.314	-5.316.001	41.000	-5.688.000	Mangler salg af 1 grund
9401311110	Industriparken, Langå, salg	511.000	-995.051	508.124	-994.977	511.000	-995.051	Restareal til salg ca. 730 m2 á 50 kr., byggemodnet
9401651110	Virkevungen, etape 1, salg	621.000	-5.612.000	676.200	-5.982.738	621.000	-5.612.000	Restareal til salg ca. 65.790 m2 á 90 kr., delvis byggemodnet
9401655110	Virkevungen, Assentoft, byggemodning	2.000.000	0	1.077.338	0	2.000.000	0	Fortsætter i 2022
9401725310	Sanglærkevej, Assentoft, færdiggørelse	950.000	0	0	0	950.000	0	Færdiggørelsen er udskudt
9401811110	Koglevej, Uggelhuse, salg	108.000	-4.685.000	112.783	-4.684.435	112.783	-4.684.435	Afsluttes. Godkendes i BY 25.04.2022
9401815310	Koglevej, Uggelhuse, færdiggørelse	140.000	0	50.725	0	140.000	0	Fortsætter i 2022
9401855310	Dybdalen/Fjordalen, færdiggørelse	4.500.000	0	0	0	4.500.000	0	Færdiggørelsen er udskudt
9402161110	Erhvervsområde ved Viborgvej	223.000	-4.183.000	224.751	-4.182.570	223.000	-4.183.000	Restareal til salg ca. 82.874 m2 á 150 kr., byggemodnet
9402401120	Frederiksdalvej, LP 240, etape 2, salg	1.971.000	-18.916.000	1.970.310	-15.952.890	1.971.000	-18.916.000	Restareal til salg ca. 2.350 m2 á 150 kr., byggemodnet
9402501110	Sdr. Borup, LP 250, salg	1.006.000	-8.634.000	1.011.830	-7.578.310	1.006.000	-8.634.000	Restareal til salg ca. 7.319 m2 á 90 kr., byggemodnet
9402661110	Vangen, Gassum, salg	5.000	-1.530.000	10.323	-587.334	5.000	-1.530.000	Mangler salg af 5 grunde
9402831110	Neptunvej, salg	1.084.000	-35.146.000	593.806	-21.028.720	1.084.000	-35.146.000	Restareal ca. 37.826 m2, byggemodnet
9403511110	Lindholt, LP351, etape 1, salg	3.610.000	-51.780.000	3.608.566	-51.778.124	3.608.566	-51.778.124	Afsluttes. Godkendes i BY 25.04.2022
9403515310	Lindholt, etape 1, færdiggørelse	6.600.000	0	4.501.356	0	6.600.000	0	Fortsætter i 2022
9403571110	Sdr. Borup, LP 357, salg	-729.000	-6.121.000	296.087	-7.141.802	-729.000	-6.121.000	Restareal til salg ca. 27.400 m2, byggemodnet
9403641110	Løvsangervej, Ø. Bjerregrav, salg	80.000	-2.912.000	45.865	-2.764.582	80.000	-2.912.000	Mangler salg af 1 grund
9403645310	Løvsangervej, Ø. Bjerregrav, færdigg.	140.000	0	76.836	0	140.000	0	Fortsætter i 2022
9404651120	Charlotte Amalievej, Ålum, etape 2, salg	84.321	-2.995.000	90.614	-460.819	84.321	-2.995.000	Mangler salg af 7 grunde
9405011134	Frederiksdalvej, LP 501, etape 3+4, salg	715.463	-15.754.100	720.825	-15.754.097	715.463	-15.754.100	Restareal til salg ca. 90.968 m2 á 150 kr., byggemodnet
9405031120	Lindholt, LP503, etape 2, salg	1.149.195	-43.895.000	1.444.802	-44.530.917	1.444.802	-44.530.917	Afventer dom vedr. tilslutningsafgifter
9405031140	Lindholt, LP503, etape 4, salg	1.000.000	-34.880.000	207.543	-21.957.650	1.000.000	-34.880.000	Mangler salg af dobbeltgrunde og Okapivej
9405035110	Lindholt, Støjvold	750.000	0	515.733	0	750.000	0	Fortsætter i 2022

Anlæg		Korrigeret anlægsbevilling		Ultimo saldo		Forventet samlet forbrug		Bemærkning
		i kroner	Udgift	Indtægt	Udgift	Indtægt	Udgift	
9405035340	Lindholt, etape 2, færdiggørelse	11.626.000	0	7.949.949	0	11.626.000	0	Fortsætter i 2022
9405061120	Tjærbyvang 2, Kamilledalen, Røllikedalen og Soløje	649.000	-46.155.000	649.146	-46.155.105	649.146	-46.155.105	Afsluttes. Godkendes i BY 25.04.2022
9405061121	Tjærbyvang 2, Ranunkedalen/Perikumdalen	330.000	-18.679.000	17.130	-16.991.947	330.000	-18.679.000	Mangler salg af 4 grunde
9405061122	Tjærbyvang 2, Pileurtdalen (29)	290.000	-16.130.000	29.976	-3.800.499	290.000	-16.130.000	Mangler salg af 23 grunde
9405065320	Tjærbyvang, etape 2, færdiggørelse	1.800.000	0	768.641	0	1.800.000	0	Fortsætter i 2022
9405161120	Virkevangen, etape 2, salg	4.000	0	11.037	0	4.000	0	Areal til salg ca. 260.000 m2. Delvis byggemodnet
9405231110	Sdr. Borup Syd, LP 523, salg	-2.095.963	-22.781.348	926.423	-26.304.461	-2.095.963	-22.781.348	Restareal til salg ca. 257.623 m2, byggemodnet
9405235110	Sdr. Borup Syd, Metervej, byggemodning	10.500.000	0	7.550.090	0	10.500.000	0	Fortsætter i 2022
9405311110	Friservej, Belgiervej og Nordbaggevej, Drastrup	175.706	-16.062.000	187.005	-17.137.724	187.005	-17.137.724	Afsluttes. Godkendes i BY 25.04.2022. Mangler anlægsbevilling til 2 grunde solgt i 4. kv. 2021
9405315114	Drastrup, delområde I+IV, byggemodning	7.290.000	0	6.340.271	0	7.290.000	0	Fortsætter i 2022
9405315310	Drastrup, delområde I+IV, færdiggørelse	1.900.000	0	0	0	1.900.000	0	Færdiggørelsen er udskudt
9405351110	Bisagervej, Høgshøj, Spentrup 1, salg	70.700	-6.527.000	71.811	-6.527.068	71.811	-6.527.068	Afsluttes. Godkendes i BY 25.04.2022
9405355120	Høgshøj, Spentrup, etape 2, byggemodning	6.600.000	0	903.194	0	6.600.000	0	Fortsætter i 2022
9405355310	Høgshøj, Spentrup, etape 1, færdigg.	900.000	0	82.604	0	900.000	0	Fortsætter i 2022
9405381110	Bakkegårdsvej, Ø. Tørslev, salg	100.000	-4.100.000	142.590	-1.362.212	100.000	-4.100.000	Mangler salg af 10 grunde
9405385110	Bakkegårdsvej, Ø. Tørslev, byggemodning	3.500.000	0	3.217.954	0	3.500.000	0	Fortsætter i 2022
9405565110	Juventusvej (Graceland), byggemodning	2.342.000	0	1.943.821	0	2.342.000	0	Fortsætter i 2022
9405715110	Nedergårdsvej - storparcel, byggemodning	1.000.000	0	1.224.999	0	1.224.999	0	Afsluttes. Godkendes i BY 25.04.2022
9406001110	Munkdrup, Boikenvej/Jonathanvej, salg	258.000	-32.774.880	257.496	-32.774.628	257.496	-32.774.628	Afsluttes. Godkendes i BY 25.04.2022
9406001120	Munkdrup, Graastenvej, salg	200.000	-12.900.000	30.717	-12.040.985	200.000	-12.900.000	Sidste grund solgt primo 2022
9406005110	Munkdrup, Landsbyen, byggemodning	14.094.000	0	14.295.278	0	14.295.278	0	(Bevillingerne ses samlet)
9406005120	Munkdrup, etape 2, byggemodning	8.100.000	0	7.424.984	0	7.524.984	0	Fortsætter i 2022. Færdiggørelse er påbegyndt - bevilling mangler pt.
9406005190	Støjvold og forlægning af Munkdrupvej	12.100.000	0	16.020.844	-1.337.834	16.020.844	0	
9406005130	Ebleplantagen Munkdrup, byggemodning	5.593.000	0	2.474.043	0	5.593.000	0	Fortsætter i 2022
9406161110	Kærsmindeområdet, grundsalg	4.500.000	-25.600.000	3.627.145	-16.703.729	4.500.000	-25.600.000	Mangler salg af 6 grunde
9406165110	Kærsmindeområdet, byggemodning	9.500.000	0	5.544.680	0	9.500.000	0	Fortsætter i 2022
9406181110	Markedspladsen, Markedsgade 24, salg	300.000	-4.080.000	1.452.670	-4.080.231	300.000	-4.080.000	Afventer afgørelse fra SKAT
9406201110	Hornbæk Idræts- og kulturcenter, salg	135.000	-23.741.600	24.397	0	135.000	-23.741.600	27 grunde udbudt til salg ultimo 2021

Anlæg		Korrigeret anlægsbevilling		Ultimo saldo		Forventet samlet forbrug		Bemærkning
		i kroner	Udgift	Indtægt	Udgift	Indtægt	Udgift	
9406205110	Koboltvej, Hornbæk, byggemodning	5.900.000	0	8.857.016	0	8.950.000	0	Forventes afsluttet primo 2022
9406411110	Søringen i Havndal, salg	114.366	-2.500.000	71.777	0	114.366	-2.500.000	Mangler salg af 9 grunde
9406511110	Butikstorvet i Fårup, salg	109.000	-553.000	109.042	-552.610	109.000	-553.000	Restareal til salg ca. 6.994 m2, delvis byggemodnet
9408571110	Europavej, Purhus, salg	100.000	-3.613.000	91.428	-3.612.175	100.000	-3.613.000	Restareal til salg ca. 6.147 m2 á 100 kr., byggemodnet
9420011110	Udstykningsområde Mergelvang, salg	14.000	-52.000	19.680	-52.000	14.000	-52.000	Mangler salg af 1 grund
9420025110	Toftagervej 1, Krstrup, byggemodning	900.000	0	24.161	0	900.000	0	Fortsætter i 2022
9430011110	Tilbagekøb af grund J.V. Martins Plads	651.750	0	679.371	0	679.371	0	Afsluttes. Godkendes i BY 25.04.2022
9440023590	Havnegade 7, tidl. Shell, køb	2.200.000	0	2.128.936	0	2.128.936	0	Afsluttes. Godkendes i BY 25.04.2022
9440033590	Køb af areal ved Strømmenbanen	750.000	0	1.100	0	750.000	0	Gennemføres i 2022
9450023500	Køb og salg af småarealer	400.000	-800.000	211.731	-942.879	400.000	-942.879	Fortsætter i 2022
9450033590	Randers Havn, magelæg af arealer	422.000	-2.073.000	132.240	-64.500	422.000	-2.073.000	Fortsætter i 2022
9450043590	Stånumvej 64, køb	1.325.000	0	1.305.239	0	1.305.239	0	Afsluttes. Godkendes i BY 25.04.2022
9450053590	Regnvandsbassin i Helstrup	0	-99.000	0	-96.322	0	-96.322	Afsluttes. Godkendes i BY 25.04.2022
9450075390	Brotøften/Støberigade, køb	11.034.000	0	11.038.377	0	11.038.377	0	Afsluttes. Godkendes i BY 25.04.2022
9450095390	Køb af havnearealernes etape 1	7.500.000	0	0	0	7.500.000	0	Gennemføres i 2022
9450105390	Banareal Ulvehøj, salg	30.000	-240.000	0	0	30.000	-240.000	Gennemføres i 2022
9450115390	Optimering af arealer, Flodbyen	1.500.000	0	0	0	1.500.000	0	Gennemføres i 2022

PERSONALEOVERSIGT

Personaleoversigten viser
regnskabsårets personaleforbrug

Det gennemsnitlige personaleforbrug er omregnet
til antal fuldtidsbeskæftigede efter gældende
overenskomster og aftaler

Udover kommunalt ansat og lønnet personale
omfatter oversigten for hovedkonto 05
endvidere personale på selvejende/private
institutioner, med hvilke kommunen har indgået
overenskomst

Personaleoversigt 2021

	Antal fuldtids- stillinger
Økonomiudvalget	400,2
Administration	
03. Undervisning og kultur	
22. Folkeskolen m.m.	10,2
06. Fællesudgifter og administration m.v.	
45. Administrativ organisation	389,9
Børne- og familieudvalget	1.314,5
Børn	
05. Sociale opgaver og beskæftigelse	
25. Dagtilbud m.v til børn og unge	1.128,0
Familie	
05. Sociale opgaver og beskæftigelse	
28. Tilbud til børn og unge med særlige behov	106,5
38. Tilbud til voksne med særlige behov	13,8
06. Fællesudgifter og administration m.v.	
45. Administrativ organisation	66,2
Beskæftigelsesudvalget	373,1
Beskæftigelse, integration og ydelser	
05. Sociale opgaver og beskæftigelse	
46. Tilbud til udlændinge m.fl.	40,9
68. Arbejdsmarkedsforanstaltninger	88,0
72. Støtte til frivilligt socialt arbejde og øvrige sociale formål	7,4
06. Fællesudgifter og administration m.v.	
45. Administrativ organisation	236,7
Socialudvalget	768,5
Tilbud til børn, unge og voksne med særlige behov	
03. Undervisning og kultur	
22. Folkeskolen m.m.	4,6
30. Ungdomsuddannelser	19,4
05. Sociale opgaver og beskæftigelse	
28. Tilbud til børn og unge med særlige behov	117,9
38. Tilbud til voksne med særlige behov	569,7
06. Fællesudgifter og administration m.v.	
45. Administrativ organisation	56,9

	Antal fuldtids- stillinger
Miljø- og teknikudvalget	415,0
Miljø og teknik, skattefinansieret	
00. Byudvikling, bolig- og miljøforanstaltninger	
25. Faste ejendomme	127,2
28. Fritidsområder	13,5
32. Fritidsfaciliteter	3,3
38. Naturbeskyttelse	1,0
02. Transport og infrastruktur	
22. Fælles funktioner	83,6
28. Kommunale veje	1,0
32. Kollektiv trafik	10,7
03. Undervisning og kultur	
22. Folkeskolen m.m.	57,9
30. Ungdomsuddannelser	1,0
32. Folkebiblioteker	3,2
35. Kulturel virksomhed	1,0
38. Folkeoplysning og fritidsaktiviteter m.v.	0,3
05. Sociale opgaver og beskæftigelse	
25. Dagtilbud m.v til børn og unge	8,8
28. Tilbud til børn og unge med særlige behov	1,8
30. Tilbud til ældre	0,1
38. Tilbud til voksne med særlige behov	7,1
06. Fællesudgifter og administration m.v.	
45. Administrativ organisation	25,9
Miljø og teknik, takstfinansieret	
00. Byudvikling, bolig- og miljøforanstaltninger	
35. Kirkegårde	14,2
55. Diverse udgifter og indtægter	1,0
01. Forsyningsvirksomheder m.v.	
38. Affaldshåndtering	52,7
Sundheds-, idræts- og kulturudvalget	302,7
Kultur og fritid	
00. Byudvikling, bolig- og miljøforanstaltninger	
28. Fritidsområder	0,3
32. Fritidsfaciliteter	1,6
02. Transport og infrastruktur	
35. Havne	1,0
03. Undervisning og kultur	
32. Folkebiblioteker	56,6
35. Kulturel virksomhed	91,0
38. Folkeoplysning og fritidsaktiviteter m.v.	1,4
04. Sundhedsområdet	
62. Sundhedsudgifter m.v.	1,2

	Antal fuldtids- stillinger
Sundhedsområdet	
04. Sundhedsområdet	
62. Sundhedsudgifter m.v.	149,7
Omsorgsudvalget	2.161,1
Tilbud til ældre	
04. Sundhedsområdet	
62. Sundhedsudgifter m.v.	75,2
05. Sociale opgaver og beskæftigelse	
30. Tilbud til ældre	2.051,5
06. Fællesudgifter og administration m.v.	
45. Administrativ organisation	34,4
Skole- og uddannelsesudvalget	1.545,5
Skole	
03. Undervisning og kultur	
22. Folkeskolen m.m.	1.400,8
38. Folkeoplysning og fritidsaktiviteter m.v.	46,7
05. Sociale opgaver og beskæftigelse	
25. Dagtilbud m.v til børn og unge	39,9
Pædagogisk Psykologisk Rådgivning	
03. Undervisning og kultur	
22. Folkeskolen m.m.	46,7
05. Sociale opgaver og beskæftigelse	
28. Tilbud til børn og unge med særlige behov	11,5
Erhverv- og planudvalget	2,7
Erhverv og plan	
00. Byudvikling, bolig- og miljøforanstaltninger	
52. Miljøbeskyttelse m.v.	1,0
06. Fællesudgifter og administration m.v.	
45. Administrativ organisation	1,7
Hovedtotal	7.283,2

EJENDOMSFORTEGNELSE

Ejendomsfortegnelsen indeholder samtlige faste ejendomme, der ved udgangen af regnskabsåret er registreret i ejendomsbeskatningssystemet som tilhørende Randers Kommune

Ejendommene er sorteret efter ejendomsnummer

For de enkelte ejendomme er angivet følgende:

- Beliggenhed
- Matrikelnummer og ejerlav
- Ejendomsnummer
- Ejendomsværdi
- Grundværdi
- Ejendommens areal

Ejendomsfortegnelse 2021

BELIGGENHED	MATR.NR.	EJERLAV	EJD.NR.	EJENDOMS- VÆRDI (KR.)	GRUND- VÆRDI (KR.)	VURDERET AREAL (M ²)
Vangvejen	8ax	Harridslev By, Harridslev	000001-2			92
Basager 1	10k	Harridslev By, Harridslev	000003-3	4.473.600	4.473.600	79.825
Lindbjergvej 8			000004-3			
Højgårdsvej	9a	Gjerlev By, Gjerlev	000008-5	146.300	146.300	14.625
Amtsvejen 68	1k	Støvringgård Hgd., Støvring	000011-6	710.000	323.200	14.881
Amtsvejen 170	9h	Mellerup By, Mellerup	000016-2	510.000	78.400	1.148
Bavnevej	11r	Tvede By, Tvede	000018-8			439
Bavnevej	45	Tvede By, Tvede	000018-9			6
Birkestien 8	17r	Mellerup By, Mellerup	000029-6	660.000	208.000	915
Demstrupvej	Oumt	Demstrup Hgd., Råby	000038-1	660.000		
Demstrupvej 59	48a	Dalbyneder By, Dalbyneder	000040-8	3.900	3.900	392
Dr. Madsensvej 9	1n	Harridslev By, Harridslev	000041-0	322.300	322.300	2.246
Fjordbakken	1a	Mellerup By, Mellerup	000049-5	87.200	87.200	6.859
Færgevej 74	5n	Demstrup Vasehuse, Råby	000066-5	46.000	46.000	3.315
Færgevej 35	21a	Sødring By, Sødring	000069-3	1.151.200	1.151.200	7.060
Færgevej 37	21d	Sødring By, Sødring	000069-5	53.800	53.800	717
Gjerlevvej 46	6a	Ø. Tørslev By, Ø. Tørslev	000078-2	25.000.000	24.654.000	182.054
Grejsvang 1			000080-3			
Vesterholmsvej 20	25m	Lindbjerg By, Harridslev	000087-6	2.772.400	2.772.400	38.138
Halagervej	19d	Harridslev By, Harridslev	000093-9	1.000	1.000	1.000
Haldvej 20	57a	Hald By, Hald	000099-4	329.000	329.000	593
Hammergårdsvej	18l	Gjerlev By, Gjerlev	000101-9	641.400	641.400	4.984
Harridslevvej 22	14g	Albæk By, Albæk	000103-4	1.600	1.600	787
Havnevej 60			000103-6			
Ærteholmsvej 17	50h	Gjerlev By, Gjerlev	000104-2	2.600	2.600	1.671
Hybenvej 10a	32l	Gjerlev By, Gjerlev	000119-1	3.200.000	806.100	2.748
Vesterholmsvej 10	33b	Mejlby By, Linde	000127-0			
Ka Fiilsvej	13m	Linde By, Linde	000129-1			317
Tvedevej 19a	87	Hald By, Hald	000130-9	76.000	46.500	4.651
Kalvevasen 40	13p	Sødring By, Sødring	000133-1	180.900	180.900	19.180
Hadsundvej 346			000134-1			
Kastanievej 9			000134-4			
Kastanievej 11			000134-8			
Kastanievej 20	9am	Harridslev By, Harridslev	000135-1	1.950.000	712.400	4.904
Kirkevej 2	90	Ø. Tørslev By, Ø. Tørslev	000140-7	59.000	38.600	3.855
Kronborgvej	7v	Dalbyover By, Dalbyover	000151-1			174
Kronborgvej 16	1x	Dalbyover By, Dalbyover	000152-8	617.200	617.200	17.118
Grønvangen 2			000166-6			
Lodsvejen 47	1bo	Mellerup By, Mellerup	000182-5	317.000	317.000	10.568
Nedre Vej 106	2ad	Albæk By, Albæk	000198-8	1.000.000	469.900	21.491
Nedre Vej 128			000199-4			
Nørreled 3	9v	Ø. Tørslev By, Ø. Tørslev	000201-5	26.500.000	1.632.100	29.674
Nørreskovvej 4	15d	Støvring By, Støvring	000202-5			307
Salbakken 6	41g	Hald By, Hald	000215-4	222.000	222.000	11.102
Salbakken 7	17m	Hald By, Hald	000215-5	6.650.000	1.549.900	27.386
Skolevænget 7	1f	Harridslev By, Harridslev	000220-1	21.700.000	2.561.500	42.692
Sognevej 59	1p	Vindbylund Gde., Gjerlev	000226-6	1.250.000	527.000	16.379
Stadionvej 30	18ak	Råby By, Råby	000231-9	27.900	27.900	2.787
Stangerumvej 15	7d	Ø. Tørslev By, Ø. Tørslev	000233-7	672.800	672.800	33.823
Stolsbjergvej	8l	Blenstrup By, Gjerlev	000237-1			268
Støvringgårdvej 43	4d	Mellerup By, Mellerup	000244-2	12.300.000	1.952.600	21.237
Tustrup Enge			000261-5			
Sagavej	16h	Harridslev By, Harridslev	000266-2	85.500	85.500	8.549
Tørringvej 2			000269-8			
Tørringvej 6	11d	Ø. Tørslev By, Ø. Tørslev	000270-3	9.100	9.100	350
Udbyhøjvej 469	15f	Tvede By, Tvede	000278-6			744
Udbyhøjvej 476	2g	Tvede By, Tvede	000279-0	114.700	114.700	5.610
Udbyhøjvej 558	15b	Ø. Tørslev By, Ø. Tørslev	000284-5			349
Udbyhøjvej 560	15e	Ø. Tørslev By, Ø. Tørslev	000284-6	42.800	42.800	1.223
Udbyhøjvej 568			000285-3			
Udbyhøjvej 569			000285-4			

Ejendomsfortegnelse 2021

BELIGGENHED	MATR.NR.	EJERLAV	EJD.NR.	EJENDOMS- VÆRDI (KR.)	GRUND- VÆRDI (KR.)	VURDERET AREAL (M ²)
Udbyhøjvej 668	3m	Råby By, Råby	000292-0	510.000	203.000	17.790
Udbyhøjvej 698	2c	Demstrup Hgd., Råby	000293-7			265
Dyrlæge Cleemanns V	16i	Harridslev By, Harridslev	000298-6	14.200	14.200	1.421
Vangvejen 3			000298-7			
Vangvejen 6			000298-9			
Vestergade	64a	Gjerlev By, Gjerlev	000303-6			2.220
Vestergade 7	54b	Gjerlev By, Gjerlev	000304-2	680.000	164.600	293
Vestergade 29	80	Gjerlev By, Gjerlev	000306-1	2.450.000	423.900	3.329
Toftevejen 16a	7u	Råby By, Råby	000306-7	4.000	4.000	269
Østendalsvej 19	9z	Kærby By, Kærby	000312-3	320.000	126.300	12.630
Østerled	28af	Sødring By, Sødring	000317-4			415
Østermarksvej	31af	Gjerlev By, Gjerlev	000319-7	5.800	5.800	389
Østermarksvej	56	Gjerlev By, Gjerlev	000319-8			139
Østrupvej	32	Albæk By, Albæk	000325-1			39
Østrupvej 21	28c	Albæk By, Albæk	000326-1	700	700	48
Østrupvej 23	28b	Albæk By, Albæk	000326-2	1.400	1.400	90
Åløbet 5	82a	Ø. Tørslev By, Ø. Tørslev	000328-4	322.200	322.200	3.883
Færgevej	8	Demstrup Vasehuse, Råby	000333-6			601
Dalbyovervej 65	11h	Vinstrup By, Dalbyover	000340-2	108.400	108.400	3.614
Vangvejen	7p	Harridslev By, Harridslev	000340-5	1.350.000	633.400	102.157
Rødkløvervej	6ar	Ø. Tørslev By, Ø. Tørslev	000341-7			627
Rødkløvervej 18	6as	Ø. Tørslev By, Ø. Tørslev	000341-8	400.000	11.800	591
Støvringgårdvej 15	5p	Mellerup By, Mellerup	000341-9	13.900	13.900	1.978
Støvringgårdvej 19	5q	Mellerup By, Mellerup	000342-0	297.200	297.200	898
Støvringgårdvej 101			000342-6			
Rylevej 3	4p	Demstrup Hgd., Råby	000344-0	75.700	75.700	1.008
Rylevej 5	4q	Demstrup Hgd., Råby	000344-1	136.000	136.000	1.013
Rylevej 7	4r	Demstrup Hgd., Råby	000344-2	135.500	135.500	1.007
Rylevej 9	4s	Demstrup Hgd., Råby	000344-3	63.000	63.000	999
Rylevej 11	4t	Demstrup Hgd., Råby	000344-4	63.500	63.500	1.015
Rylevej 13	4u	Demstrup Hgd., Råby	000344-5	63.600	63.600	1.016
Rylevej 22	4v	Demstrup Hgd., Råby	000344-6	63.000	63.000	999
Rylevej 20	4x	Demstrup Hgd., Råby	000344-7	66.000	66.000	1.086
Rylevej 18	4y	Demstrup Hgd., Råby	000344-8	62.700	62.700	991
Rylevej 16	4z	Demstrup Hgd., Råby	000344-9	62.500	62.500	986
Rylevej 14	4æ	Demstrup Hgd., Råby	000345-0	62.900	62.900	997
Rylevej 12	4ø	Demstrup Hgd., Råby	000345-1	60.000	60.000	913
Rylevej 10	4aa	Demstrup Hgd., Råby	000345-2	62.200	62.200	978
Rylevej 8	4ab	Demstrup Hgd., Råby	000345-3	129.200	129.200	923
Tønagervej 15	31ah	Gjerlev By, Gjerlev	000356-4	380.000	177.200	18.947
Vestergade	7r	Gjerlev By, Gjerlev	000357-2	30.100	30.100	3.090
Nedre Vej	19	Vestrup By, Albæk	000357-3			384
Møllevej 4	16l	Tvede By, Tvede	000357-9	22.500	22.500	3.746
Bryggervænget 98			000358-8			
Bakkevænget 1	7e	Ø. Tørslev By, Ø. Tørslev	000359-5	50.000.000	2.243.100	40.783
Bryggervænget 18			000359-6			
Vestervangsparken	29fq	Mejlby By, Linde	000360-2			2.950
Dalsvinget 19	10bb	Ø. Tørslev By, Ø. Tørslev	000368-4			8.753
Grejsvang 59	18q	Råby By, Råby	000368-5	186.800	186.800	19.106
Bryggervænget 12			000370-7			
Bryggervænget 97			000371-2			
Udsigten	28bø	Ø. Tørslev By, Ø. Tørslev	000371-3			1.161
Kondrups Vænge	20v	Hald By, Hald	000371-4	137.500	137.500	13.025
Mergelvang 2	18an	Råby By, Råby	000371-6	173.800	173.800	938
Tønagervej 13	31al	Gjerlev By, Gjerlev	000376-2	9.800.000	6.276.000	43.647
Lodsvejen			000377-7			
Lindegårdsvej 2	19e	Linde By, Linde	000379-3	65.000	55.900	5.590
Degnebakken 8			000382-1			
Degnebakken 12			000382-2			
Degnebakken 16			000382-3			
Degnebakken 19			000382-4			

Ejendomsfortegnelse 2021

BELIGGENHED	MATR.NR.	EJERLAV	EJD.NR.	EJENDOMS- VÆRDI (KR.)	GRUND- VÆRDI (KR.)	VURDERET AREAL (M ²)
Degnebakken 15			000382-5			
Degnebakken 14			000382-6			
Splitad	21	Vinstrup By, Dalbyover	000385-1			904
Dalbyovervej 44	10cs	Ø. Tørslev By, Ø. Tørslev	000385-3	2.450.000	175.100	17.712
Haldvej 37	32h	Hald By, Hald	000388-1	466.600	466.600	14.129
Tingvej			000392-1			
Kastanievej 3c	20k	Harridslev By, Harridslev	000398-9	13.500.000	3.513.000	10.550
Skolevænget 17	1o	Harridslev By, Harridslev	000399-7	311.800	311.800	5.197
Borbergade	31a	Knejsted By, Ø. Tørslev	000402-2			1.032
Udbyhøjvej	32	Knejsted By, Ø. Tørslev	000404-8			4.694
Valmuevej	33	Knejsted By, Ø. Tørslev	000404-9			11.753
Tørringvej	43a	Tørring By, Ø. Tørslev	000405-0			3.619
Fjordvej	44	Tørring By, Ø. Tørslev	000405-1			820
Stoubyvej 19	97a	Ø. Tørslev By, Ø. Tørslev	000405-2			806
Kærvejen	101	Ø. Tørslev By, Ø. Tørslev	000405-5			299
Haldvej 30	88a	Hald By, Hald	000405-6			6.966
Hadsundvej	90	Hald By, Hald	000405-8			3.653
Hørgaden	55a	Mejlby By, Linde	000406-5			14.563
Gørrilds Alle 27	56a	Tvede By, Tvede	000406-8			1.112
Støvringgårdvej	67a	Mellerup By, Mellerup	000408-5			2.661
Hedager 1	14b	Stangerum By, Dalbyover	000409-4			2.238
Kastanievej 12a	12e	Harridslev By, Harridslev	000409-9	3.300.000	1.770.900	4.170
Purager 100	9as	Harridslev By, Harridslev	000416-2			1.165
Purager 101	9at	Harridslev By, Harridslev	000416-3			460
Frugthaven 11	3ac	Albæk By, Albæk	000416-6			7.223
Purager 5	9au	Harridslev By, Harridslev	000416-8	7.300.000	258.300	4.467
Højvangsvej 40	20n	Harridslev By, Harridslev	000420-7	2.835.600	2.835.600	250
Sognevej 15a	13bg	Enslev By, Enslev	000421-4	61.000	61.000	6.096
Udbyhøjvej 506	4l	Ilshøj By, Ø. Tørslev	000421-7	510.000	124.800	14.400
Grønvangen 2	18b	Ø. Tørslev By, Ø. Tørslev	000424-4	37.400	37.400	4.514
Havnevej 60	50a	Sødring By, Sødring	000424-7			21.519
Bryggervænget	104	Ø. Tørslev By, Ø. Tørslev	000425-9			3.008
Æblehaven	21d	Albæk By, Albæk	000431-6			6.171
Havnevej 64			000433-1			
Balgårdsvej 11a			000435-1			
Baldersvej 17a			000435-2			
Nr. Ålumvej 22	4d	Ålum By, Ålum	000435-6	2.587.100	2.587.100	25.871
Vester Vellingvej	32f	Ålum By, Ålum	000436-9			208
Vester Vellingvej	32q	Ålum By, Ålum	000437-0			136
Nørregade	12ø	Asferg By, Asferg	000442-8	21.600	21.600	7.796
Østergade 2a	37d	Asferg By, Asferg	000443-0	56.100	56.100	935
Østergade 2b	37o	Asferg By, Asferg	000443-1	575.000	575.000	19.546
Balgårdsvej 2	45	Gassum By, Gassum	000456-2	222.100	222.100	278
Bindeledet	1ct	Spentrup By, Spentrup	000462-2			5.330
Midgårdsvej	1r	Spentrup By, Spentrup	000465-4			2.033
Ukendt vejnavn 18a			000480-1			
Kærby Møllevej 86			000484-0			
Bakkevænget 6	5n	Fårup By, Fårup	000497-8	463.500	463.500	24.015
Fyrrevænget	5ab	Fårup By, Fårup	000497-9			265
Gammel Randersvej			000498-3			
Stadion Alle 54	5i	Fårup By, Fårup	000500-6	382.800	382.800	19.131
Pilevænget	5o	Fårup By, Fårup	000500-7			2.269
Harestien	7bo	Fårup By, Fårup	000501-0			1.992
Stadion Alle	28	Fårup By, Fårup	000504-1			5.451
Fyrrevænget	5aa	Fårup By, Fårup	000514-6			1.128
Baltzers Alle	2f	Gassum By, Gassum	000515-2			1.289
Nyvej 1a	2i	Gassum By, Gassum	000515-3	429.500	429.500	21.311
Østervænget	12p	Gassum By, Gassum	000517-5			1.950
Baltzers Alle	32c	Gassum By, Gassum	000520-7			250
Dalen	32a	Ålum By, Ålum	000529-4			5.113
Gyden	1i	Ålum By, Ålum	000531-5			352

Ejendomsfortegnelse 2021

BELIGGENHED	MATR.NR.	EJERLAV	EJD.NR.	EJENDOMS- VÆRDI (KR.)	GRUND- VÆRDI (KR.)	VURDERET AREAL (M ²)
Haldvej 6	7a	Spentrup By, Spentrup	000532-2	27.500.000	3.968.800	50.165
Birke Alle	3ag	Jennum By, Spentrup	000533-3	260.000	229.300	3.589
Jagtvej 8	3b	Læsten By, Læsten	000551-3	117.400	117.400	1.174
Skelvej	2cb	Jennum By, Spentrup	000552-1			10.903
Bane Alle 7	3p	Jennum By, Spentrup	000552-3	710.000	87.000	12.384
Rønne Alle 15	5e	Jennum By, Spentrup	000552-9	97.900	97.900	8.902
Handestvej	39a	Jennum By, Spentrup	000559-0			13.253
Sognevej	32	Kousted By, Kousted	000573-0			438
Ørrildvej 64	45f	Kousted By, Kousted	000573-9	165.000	165.000	220
Kølbakken 5	7de	Fårup By, Fårup	000576-5	1.950.000	145.600	2.426
Kølbakken 14	7df	Fårup By, Fårup	000577-0	920.000	86.200	767
Villavej	3r	Læsten By, Læsten	000582-7			1.400
Mariagervej 431			000585-8			
Mariagervej	2i	Hvidsten By, Gassum	000587-6			172
Mariagervej 495	11n	Hvidsten By, Gassum	000589-0	340.000	99.000	900
Østervænget 15	12q	Gassum By, Gassum	000595-5	1.150.000	507.000	3.000
Over Fussingvej 26a	3g	Over Fussing By, Ø. Bjerregrav	000607-1	6.000	6.000	99
Gammel Randersvej 33	1a	Fårup By, Fårup	000617-0	1.200.000	121.300	1.362
Rolighedsvej 7	30m	Asferg By, Asferg	000622-8	890.000	125.300	1.757
Fårup Skolevej 3	7br	Fårup By, Fårup	000630-8	18.000.000	840.700	26.145
Hvidstenvej	1ao	Spentrup By, Spentrup	000634-5	136.800	136.800	22.796
Stationsvej	1ax	Spentrup By, Spentrup	000634-6			116
Trekanten	1hy	Spentrup By, Spentrup	000634-7	13.700	13.700	1.912
Hamletsvej	1iu	Spentrup By, Spentrup	000634-8			886
Bispevangen	1iv	Spentrup By, Spentrup	000634-9			3.617
Tjørnesvinget	11k	Spentrup By, Spentrup	000635-8			530
Frejasvej	1cø	Spentrup By, Spentrup	000636-2			433
Præstevænget 2	1bh	Spentrup By, Spentrup	000644-0	14.000.000	751.700	756
Stationsvej 47	22	Spentrup By, Spentrup	000644-5	720.000	86.200	392
Byparken 1	6m	Fårup By, Fårup	000645-1	327.600	327.600	4.168
Svalevej 6	12an	Asferg By, Asferg	000649-1	2.950.000	496.400	2.599
Ternevej 8	30e	Asferg By, Asferg	000658-4	19.300.000	424.200	8.898
Tjørnesvinget 4	11i	Spentrup By, Spentrup	000663-6	3.700.000	414.400	5.180
Nørreådalsvej	6b	Venning By, Ålum	000669-9	84.900	84.900	943
Vestergade 12			000671-3			
Vibevej 11	7cø	Fårup By, Fårup	000676-4	50.400	50.400	840
Kirkevej	2e	Ø. Bjerregrav By, Ø. Bjerregrav	000685-1			529
Over Fussingvej 7a	15i	Ø. Bjerregrav By, Ø. Bjerregrav	000685-6	16.100.000	2.634.400	50.038
Åkandevej 6	15k	Ø. Bjerregrav By, Ø. Bjerregrav	000685-7	1.150.000	233.600	2.920
Over Fussingvej 7c			000694-0			
Over Fussingvej 5	30e	Ø. Bjerregrav By, Ø. Bjerregrav	000697-5	114.900	114.900	1.436
Hovedvejen 34	5b	Ørrild By, Fårup	000700-0	430.300		6.147
Østergade 2	37e	Asferg By, Asferg	000702-2	10.000.000	442.200	5.435
Bakkevænget 12	9l	Fårup By, Fårup	000711-4	2.850.000	236.600	17.243
Mejsevej	14dk	Ø. Bjerregrav By, Ø. Bjerregrav	000716-8			245
Blishønevej 33			000723-6			
Præstemarken	1iæ	Spentrup By, Spentrup	000724-9			3.002
Grovebakkevej 900			000745-6			
Sandvænget	7et	Fårup By, Fårup	000746-3			78
Hasselvænget 21	5cu	Fårup By, Fårup	000751-4	101.100	101.100	841
Hasselvænget 23	5cv	Fårup By, Fårup	000751-5			960
Hasselvænget 33	5cø	Fårup By, Fårup	000752-0			948
Hasselvænget 35	5da	Fårup By, Fårup	000752-1			875
Granvænget 19			000754-1			
Granvænget 27			000754-5			
Rosebakken 900			000756-9			
Bakkevænget 10	9n	Fårup By, Fårup	000757-0	66.000	14.000	233
Syrenvej	2em	Jennum By, Spentrup	000757-5			259
Modesvej	1pd	Spentrup By, Spentrup	000760-7	84.600	84.600	8.458
Blishønevej	15m	Ø. Bjerregrav By, Ø. Bjerregrav	000760-9			5.185
Rørsangervej	15n	Ø. Bjerregrav By, Ø. Bjerregrav	000761-0			9.414

Ejendomsfortegnelse 2021

BELIGGENHED	MATR.NR.	EJERLAV	EJD.NR.	EJENDOMS- VÆRDI (KR.)	GRUND- VÆRDI (KR.)	VURDERET AREAL (M ²)
Granvænget	5et	Fårup By, Fårup	000761-8			3.670
Skaldhøjvej 3			000765-9			
Hermodsvej	1pm	Spentrup By, Spentrup	000770-1			8.622
Industrivej 31	5h	Spentrup By, Spentrup	000773-6	195.100	195.100	3.252
Butikstorvet 9	10æ	Fårup By, Fårup	000777-4	2.336.400	2.336.400	19.775
Koustedvej 6a			000778-2			
Over Fussingvej 5	30g	Ø. Bjerregrav By, Ø. Bjerregrav	000778-4	3.000.000	223.300	1.698
Fussingøvej 21			000779-1	400.000		
Skaldhøjvej 3	5p	Spentrup By, Spentrup	000779-3	16.900.000	1.808.900	36.484
Stadion Alle	5eu	Fårup By, Fårup	000781-9	815.200	815.200	40.759
Kirkevej	41o	Ø. Bjerregrav By, Ø. Bjerregrav	000782-2			221
Butikstorvet 10	10ae	Fårup By, Fårup	000782-6	166.300	166.300	530
Butikstorvet 12	10af	Fårup By, Fårup	000782-7	166.600	166.600	533
Bakkegårdsvej	5eø	Fårup By, Fårup	000783-0			490
Platanvænget 44	4af	Fårup By, Fårup	000783-1	146.600	146.600	2.932
Platanvænget 9	4ag	Fårup By, Fårup	000783-2	108.400	108.400	2.168
Platanvænget 7	4ah	Fårup By, Fårup	000783-3	105.000	105.000	2.100
Platanvænget 5	4ai	Fårup By, Fårup	000783-4	1.700.000	184.400	3.687
Platanvænget 3	4ak	Fårup By, Fårup	000783-5	146.500	146.500	2.929
Platanvænget 20	4ao	Fårup By, Fårup	000783-9	140.000	140.000	2.800
Platanvænget 22	4ap	Fårup By, Fårup	000784-0	140.000	140.000	2.800
Søndergade 17a	1am	Asferg By, Asferg	000784-1	972.200	972.200	32.408
Bakkegårdsvej	5ff	Fårup By, Fårup	000784-8			2.553
Platanvænget 40	4ar	Fårup By, Fårup	000785-0	144.400	144.400	2.887
Platanvænget 42	4as	Fårup By, Fårup	000785-1	144.400	144.400	2.887
Platanvænget 6			000785-3			
Præstevænget 4	1qq	Spentrup By, Spentrup	000786-1	5.150.000	439.500	5.601
Platanvænget	4k	Fårup By, Fårup	000786-5			14.333
Holmevej 7b	24aø	Ø. Bjerregrav By, Ø. Bjerregrav	000786-9			3.924
Poppelvænget	9o	Fårup By, Fårup	000787-7	4.474.100	4.474.100	67.363
Bredgade	42d	Ø. Bjerregrav By, Ø. Bjerregrav	000791-8			182
Skaldhøjvej	6a	Spentrup By, Spentrup	000793-3	3.767.800	3.767.800	28.983
Toften	30	Hastrup By, Spentrup	000793-4	33.700	33.700	607
Mariagervej 425a			000793-5			
Hvidstenvej 10a	38	Spentrup By, Spentrup	000793-6	531.500	531.500	10.630
Amtsvejen	30b	Gassum By, Gassum	000794-9			419
Sneppevej 1			000795-8			
Vintergækvej 16			000796-9			
Vintergækvej 12			000797-0			
Platanvænget 28	4ba	Fårup By, Fårup	000798-0	560.100	560.100	11.202
Platanvænget 38	9x	Fårup By, Fårup	000798-1	109.200	109.200	2.184
Platanvænget 36	9y	Fårup By, Fårup	000798-2	112.200	112.200	2.244
Platanvænget 34	9z	Fårup By, Fårup	000798-3	143.700	143.700	2.873
Moselunds Alle	11ø	Ø. Bjerregrav By, Ø. Bjerregrav	000799-2			567
Erhvervsparken 999			000799-8			
Haldvej 4			000800-2			
Ternevej 8c	30o	Asferg By, Asferg	000804-1	1.950.000	162.400	1.000
Engvej 7	4bc	Fårup By, Fårup	000804-2	43.300	43.300	4.333
Rolighedsvej	11ad	Asferg By, Asferg	000804-4			3.019
Rolighedsvej	30p	Asferg By, Asferg	000805-0			847
Hovedvejen 37	7000c	Fårup By, Fårup	000805-3			
Industrivej 33	5af	Spentrup By, Spentrup	000805-7	184.300	184.300	3.072
Industrivej 35	5ag	Spentrup By, Spentrup	000805-8	164.200	164.200	2.736
Industrivej 29	5ak	Spentrup By, Spentrup	000806-0	134.900	134.900	2.248
Præstevænget	1qu	Spentrup By, Spentrup	000806-4			1.521
Modesvej	1qv	Spentrup By, Spentrup	000806-5	26.800	26.800	6.408
Cholvej 1	29ab	Ø. Bjerregrav By, Ø. Bjerregrav	000807-8	4.500.000	406.900	2.529
Charlotte Amalievej 12a	9h	Ålum By, Ålum	000808-1	470.000	455.100	1.595
Violvej	29ac	Ø. Bjerregrav By, Ø. Bjerregrav	000808-2	11.554.600	11.554.600	58.305
Stadion Alle 3b	7g	Fårup By, Fårup	000808-8	7.900.000	112.300	
Stadion Alle 3a	7g	Fårup By, Fårup	000809-0	800.000	20.300	

Ejendomsfortegnelse 2021

BELIGGENHED	MATR.NR.	EJERLAV	EJD.NR.	EJENDOMS- VÆRDI (KR.)	GRUND- VÆRDI (KR.)	VURDERET AREAL (M ²)
Gjandrup Byvej	15	Gjandrup By, Ålum	000809-2			8.507
Høvejen	28a	Svinding By, Ålum	000809-3			3.281
Nørreådalsvej	12	Venning By, Ålum	000809-4			2.628
Mærsk Andersens Vej 914			000809-5			
Bytoften 6	35a	Over Fussing By, Ø. Bjerregrav	000809-6			2.136
Bredgade	74b	Ø. Bjerregrav By, Ø. Bjerregrav	000809-7			4.752
Engtoften	36a	Læsten By, Læsten	000809-8			23.318
Åsdalen	66a	Nørbæk By, Nørbæk	000809-9			7.925
Rejstrupvej	18	Rejstrup By, Sønderbæk	000810-0			14.525
Bofferhøjten	41a	Sønderbæk By, Sønderbæk	000810-1			2.508
Vestergade	81b	Asferg By, Asferg	000810-2			756
Ejstrup Møllevvej 999			000810-3			
Kåtrupvej	8	Kåtrup, Asferg	000810-4			425
Gammel Randersvej	1d	Fårup By, Fårup	000810-5			262
Kærby Møllevvej	21a	Dyrby By, Gassum	000810-6			3.963
Dyrbyvej	52a	Gassum By, Gassum	000810-7			7.847
Mariagervej	27a	Hvidsten By, Gassum	000810-8			5.374
Sognevej	52	Kousted By, Kousted	000810-9			7.084
Toften	33a	Hastrup By, Spentrup	000811-0			2.083
Dyssehøjvej	44b	Jennum By, Spentrup	000811-1			1.833
Haldvej	39a	Spentrup By, Spentrup	000811-2			1.949
Viborgvej 326	7000a	Over Fussing By, Ø. Bjerregrav	000811-4			82.492
Tingvangen 40	13s	Spentrup By, Spentrup	000813-0	295.700	295.700	5.212
Haldvej 46			000819-8	295.700		
Præstevænget 34a	1qy	Spentrup By, Spentrup	000821-6	3.600.000	105.700	1.444
Bækgårdsvej 3a	15s	Sønderbæk By, Sønderbæk	000823-6	1.377.600	1.377.600	15.382
Balgårdsvej 11a			000825-9	1.377.600		
Nordlyvej 17	1l	Spentrup By, Spentrup	000830-1	1.261.400	1.261.400	11.065
Højvängen	3ao	Jennum By, Spentrup	000830-3			856
Vasevej 3a			000831-9			
Baldersvej 17a			000832-2			
Hvidstenvej 1a			000832-4			
Ternevej 8b	30q	Asferg By, Asferg	000832-5	14.400.000	239.500	3.421
Æblehaven 4	1av	Asferg By, Asferg	000834-7	375.000	375.000	1.264
Rugvænget	29al	Ø. Bjerregrav By, Ø. Bjerregrav	000838-6			3.889
Højvängen	3bn	Jennum By, Spentrup	000838-7			3.101
Højvängen 998			000838-8			
Hulvejen 3	34d	Asferg By, Asferg	000839-1	310.000	260.000	13.000
Sneppevej 1			000841-7	310.000		
Søndervängen 999			000842-6	310.000		
Birke Alle	3br	Jennum By, Spentrup	000842-7			1.713
Askildrupvej	21	Askildrup By, Ølst	000877-6			382
Bakkevej 1	6o	Neder Hornbæk By, Hornbæk	000884-9	5.000.000	1.704.400	4.256
Banevej	20	Bjellerup Ladegård, Dronningborg	000888-3			1.760
Bastrups Alle 21c	43ab	Vorup By, Vorup	000890-9	90.000	90.000	301
Benzonvej 12	18r	Bjellerup Ladegård, Dronningborg	000897-8	52.700	52.700	4.790
Berberisvej 8	3cø	Helsted By, Borup	000898-9			4.482
Bjerregrav St. Vej	7o	Råsted By, Råsted	000909-2			2.387
Blegen	6lz	Vorup By, Vorup	000912-9			90
Vænget	3f	Vorup By, Vorup	000917-9	200.000	84.400	285
Boghvedevej	100a	Randers Markjorder	000919-6	53.800	53.800	8.959
Borup Byvej 14	3c	Borup By, Borup	000925-6	42.500.000	1.041.100	37.246
Borup Byvej 101	22a	Borup By, Borup	000927-2	970.000	3.982.700	49.979
Krogen	8av	Borup By, Borup	000930-4	24.600	24.600	4.450
Brotoften 6	32h	Vorup By, Vorup	000939-0			2.221
Brotoften 10	32n	Vorup By, Vorup	000939-1	2.850.000	748.400	1.663
Brusgårdsvej 30	1a	Brusgård Hgd., Ølst	000939-2	30.000.000	10.224.400	961.310
Byvænget 12	6e	Kristrup By, Kristrup	000951-2			4.570
Bækkelundsvej	482bz	Randers Markjorder	000954-3			1.608
Bøgelundsvej 26	3c	Amstrupgård, Haslund	000958-7	320.000	243.100	6.077
Merkurvej 61	1l	Paderup By, Kristrup	000961-8	1.550.000	726.900	5.474

Ejendomsfortegnelse 2021

BELIGGENHED	MATR.NR.	EJERLAV	EJD.NR.	EJENDOMS- VÆRDI (KR.)	GRUND- VÆRDI (KR.)	VURDERET AREAL (M ²)
Bøsbrovej 70	77c	Vorup By, Vorup	000966-7	32.000.000	829.800	12.275
Jens Otto Krags Pl. 1a	183b	Randers Bygrunde	000969-5			4.369
Christiansborgvej	482el	Randers Markjorder	000975-8			814
Clausholmvej 11	8n	Kristrup By, Kristrup	000977-0	820.000	66.200	869
Brusgårdsvej	6b	Ølst By, Ølst	000981-5	870.000	356.800	63.298
Daugårds Alle 4			000986-6			
Toldbodgade 900			000993-6			
Dragonvej 3	814d	Randers Bygrunde	000996-1	2.350.000	1.683.000	935
Sandgade	844a	Randers Bygrunde	000996-2			1.050
Sandgade	814a	Randers Bygrunde	000996-3			444
Dronningb. Boulevard 33g	483m	Randers Markjorder	000998-6	63.000.000	5.965.600	33.466
Dronningb. Boulevard 35	486at	Randers Markjorder	000998-7	1.300.000	482.300	849
Dronningb. Boulevard	1io	Bjellerup Ladegård, Dronningborg	000999-4			507
Poppelvej	1c	Bjellerup Ladegård, Dronningborg	001000-0	950.000	389.700	54.644
Christiansborgvej 60			001000-2			
Dronningborg Alle 1	1r	Dronningborg Hgd., Dronningborg	001005-5	1.450.000	666.000	4.044
Dronningensgade 10			001006-5			
Dytmærskens 12			001011-8			
Dytmærskens 12a	4b	Randers Bygrunde	001011-9			7.339
Kristrup Engvej	74c	Romalt By, Kristrup	001016-8			1.261
Egehøjvej 33	1g	Paderup By, Kristrup	001017-1	12.800.000	9.967.300	2.293
Egholmsvej 4	1iu	Bjellerup Ladegård, Dronningborg	001022-1			9.049
Århusvej 35a	108iz	Kristrup By, Kristrup	001025-5	392.700	392.700	579
Vasen 10	420b	Randers Markjorder	001035-1	3.550.000	1.655.100	2.336
Hvidemøllevej	420e	Randers Markjorder	001035-2	349.200	349.200	12.793
Hvidemøllevej 25	420f	Randers Markjorder	001035-3	139.100	139.100	3.850
Gudenåvej 20	420i	Randers Markjorder	001035-4	2.850.000	287.400	28.740
Erik Menveds Plads 1	357	Randers Bygrunde	001035-7	2.550.000	1.158.300	330
Fabersvej 3	970a	Randers Bygrunde	001042-7			5.681
Fischersgade	174a	Randers Bygrunde	001047-9			680
Fiskergårdsvej 31	11c	Helsted By, Borup	001048-3	1.300.000	318.100	16.767
Fjordvej 29	4d	Dronningborg Hgd., Dronningborg	001049-3	33.600	33.600	4.285
Fjordvang 21			001050-6			
Fjordvej 32	6u	Dronningborg Hgd., Dronningborg	001053-3	77.600	77.600	22.283
Fladbrovej 125	11i	Over Hornbæk By, Hornbæk	001058-1	260.000	40.300	23.267
Fladbrovej 136			001058-2			
Fredensgade 3	447	Randers Bygrunde	001059-1			130
Frejasvej 69	112bo	Randers Markjorder	001073-4			643
Frejasvej	563f	Randers Markjorder	001073-5			280
Fruerbakken	8fm	Vorup By, Vorup	001076-9			4.028
Husarvej 44	80g	Randers Markjorder	001092-0	1.800.000	323.200	10.720
Garnisonsvej 2			001092-1			
Gethersvej 15	421dæ	Randers Markjorder	001098-6			17.048
Gethersvej 36	400a	Randers Markjorder	001099-7	41.500.000	8.243.300	3.622
Gimming Kirkevej 18	15h	Gimming By, Gimming	001101-2	253.600	253.600	468
Gimmingvej 72			001103-6			
Orkestervej 16	14e	Vorup By, Vorup	001105-7	3.350.000	882.200	4.443
Stålvej 4	14a	Vorup By, Vorup	001106-2	2.400.000	1.415.000	5.072
Stålvej	13z	Vorup By, Vorup	001107-2	189.400	189.400	1.092
Messingvej	13ac	Vorup By, Vorup	001107-3			907
Myrdalsvej 1a	5a	Over Hornbæk By, Hornbæk	001108-2	8.800.000	1.258.200	3.124
Gl. Hobrovej	102a	Randers Markjorder	001118-6	68.100	68.100	6.805
Gl. Hobrovej	107a	Randers Markjorder	001119-5	40.400	40.400	1.775
Gl. Hobrovej 91	107b	Randers Markjorder	001119-7	624.300	624.300	639
Hvedevej	99a	Randers Markjorder	001125-4	36.600	36.600	3.324
Glentevej 15	418p	Randers Markjorder	001130-1	77.000.000	18.545.300	84.297
Fischersgade	181c	Randers Bygrunde	001132-7			2.775
Grenåvej 55	45au	Kristrup By, Kristrup	001138-6			2.154
Gudenåvej	8q	Randers Markjorder	001153-7			5.820
Gudenåvej	8p	Randers Markjorder	001153-8			4.540
Gørrilds Alle 25	554ha	Randers Markjorder	001162-0			13.239

Ejendomsfortegnelse 2021

BELIGGENHED	MATR.NR.	EJERLAV	EJD.NR.	EJENDOMS- VÆRDI (KR.)	GRUND- VÆRDI (KR.)	VURDERET AREAL (M ²)
Gørtlervej 90	554b	Randers Markjorder	001172-6	53.200	53.200	1.330
Gørtlervej	553ah	Randers Markjorder	001173-2			4.728
Gørtlervej	553cl	Randers Markjorder	001173-3			634
H.C. Andersens Vej 1	5f	Over Hornbæk By, Hornbæk	001173-4	41.000.000	1.822.900	31.147
Gl. Hadsundvej 1	421as	Randers Markjorder	001178-3	5.000.000	601.900	1.584
Gl. Hadsundvej 3	421dz	Randers Markjorder	001178-5	11.100.000	2.582.100	6.795
Lodsejervej 2	226a	Randers Markjorder	001179-8	14.400.000	3.099.400	934
Gl. Hadsundvej 34	247b	Randers Markjorder	001180-5	2.277.900	2.277.900	10.882
Hadsundvej 72	483g	Randers Markjorder	001183-7	1.150.000	442.300	969
Hadsundvej 105			001185-9			
Garnisonsvej 6	84e	Randers Markjorder	001186-0	44.000.000	3.810.200	19.051
Hadsundvej 196	51b	Randers Markjorder	001188-6	1.700.000	1.528.500	43.372
Blommevej 50	50a	Randers Markjorder	001188-8	33.500.000	5.860.100	106.547
Hadsundvej	459b	Randers Markjorder	001190-5			212
Hadsundvej	465a	Randers Markjorder	001190-6	40.500	40.500	2.895
Hammelvej	3i	Haslund By, Haslund	001191-2			4.222
Havnegade 7	37d	Randers Bygrunde	001209-1	2.757.900	2.757.900	1.257
Trangstræde 4	4a	Randers Bygrunde	001209-2			2.693
Hedevej 5	10d	Tånum By, Tånum	001209-8	1.486.200	1.486.200	14.862
Helstedvej 17	3f	Helsted By, Borup	001214-9			414
Fladbrovej	8ft	Stevnstrup By, Grensten	001219-8	5.184.000	5.184.000	1.980
Himmelbovej 2	3d	Tånum By, Tånum	001219-9	16.900.000	16.391.400	70.515
Hjørringvej	7n	Vorup By, Vorup	001233-1			1.000
Slyngborggade 6	472a	Randers Bygrunde	001233-4			3.893
Hobrovej	421a	Randers Markjorder	001236-8			12.760
Hobrovej	12g	Helsted By, Borup	001243-7	1.413.600	1.413.600	35.340
Fiskergårdsvej	11a	Helsted By, Borup	001244-1			1.110
Hobrovej 224	11fh	Helsted By, Borup	001244-4			4.679
Houmarksvej	29p	Råsted By, Råsted	001247-0			180
Holbergstien	490e	Randers Markjorder	001249-8			100
Holbergstien	491h	Randers Markjorder	001249-9			90
Holmsgårdsvej 35a	15z	Kristrup By, Kristrup	001254-0	1.576.400	1.576.400	39.510
Holmsgårdsvej 40	116b	Kristrup By, Kristrup	001254-2	75.400	75.400	1.000
Hvidemøllevej	17	Neder Hornbæk By, Hornbæk	001256-9			89.138
Hvidemøllevej 3	21p	Randers Markjorder	001270-5	4.350.000	627.100	7.578
Hvidemøllevej 5	21k	Randers Markjorder	001270-6	2.900.000	546.700	6.326
Hvidemøllevej 7	8o	Randers Markjorder	001270-8	6.100.000	1.082.900	26.630
Hvidemøllevej	4a	Randers Markjorder	001270-9			17.805
Hvidemøllevej 9	8f	Randers Markjorder	001271-0	21.800.000	1.593.000	17.700
Hvidemøllevej 13	21g	Randers Markjorder	001271-1	6.500.000	840.200	9.335
Gudenåvej 2	420ø	Randers Markjorder	001271-3	13.900.000	1.952.600	21.695
Hvidemøllevej	5a	Randers Markjorder	001271-5	721.200	721.200	13.374
Hvidemøllevej 37a	25b	Neder Hornbæk By, Hornbæk	001272-0			1.474
Hvidemøllevej 45	420b	Randers Markjorder	001272-3	670.000		
Hvidemøllevej	21	Neder Hornbæk By, Hornbæk	001272-4			3.444
Højsletvej 21f	34q	Randers Markjorder	001287-1	1.584.400	1.584.400	162.850
Høvejen 17	8ey	Vorup By, Vorup	001295-4	1.300.000	556.800	11.097
Industrivej 14	21a	Randers Markjorder	001295-8	166.000	166.000	5.166
Industrivej	21ø	Randers Markjorder	001295-9	263.500	263.500	11.870
Infanterivej 33	88d	Randers Markjorder	001296-6	27.500.000	4.939.300	12.964
Jeppe Aakjærs Vej	5ax	Neder Hornbæk By, Hornbæk	001299-3			942
Jernbanegade 7	403a	Randers Bygrunde	001299-7			959
Jernbanegade	405d	Randers Bygrunde	001300-2			448
Jernbanegade	405c	Randers Bygrunde	001300-4			443
Jernbanegade	406	Randers Bygrunde	001300-6			407
Jernbanegade 21			001301-0			
Hadsundvej 180	456g	Randers Markjorder	001301-5			1.853
Blommevej 41a	61a	Randers Markjorder	001302-7	3.500.000	1.259.700	22.109
Toldbodgade 70	2a	Bjellerup Ladegård, Dronningborg	001302-8	940.000	838.500	13.391
Holbækgårdsvej	1ø	Dronningborg Hgd., Dronningborg	001311-7	505.400	505.400	11.231
Holbækgårdsvej 3	1ae	Dronningborg Hgd., Dronningborg	001311-8	94.200	94.200	1.108

Ejendomsfortegnelse 2021

BELIGGENHED	MATR.NR.	EJERLAV	EJD.NR.	EJENDOMS- VÆRDI (KR.)	GRUND- VÆRDI (KR.)	VURDERET AREAL (M ²)
Holbækgårdsvej 6	9a	Dronningborg Hgd., Dronningborg	001312-0	1.200.000	1.017.500	11.372
Anholtvej 2	3a	Sdr. Borup By, Haslund	001318-4	8.797.500	8.797.500	139.186
Karlsbergvej 31			001318-9			
Karlsbergvej 33			001319-0			
Lindevej 44	482cy	Randers Markjorder	001323-1	407.500	407.500	830
Lindevej	482e	Randers Markjorder	001323-2			1.630
Kildevej	7fa	Vorup By, Vorup	001327-2	32.900	32.900	110
Kjøllevejen 50	24f	Over Hornbæk By, Hornbæk	001335-6	43.700	43.700	1.121
Klostervej 40	5af	Dronningborg Hgd., Dronningborg	001339-5	2.150.000	490.500	1.162
Klostervej	20d	Dronningborg Hgd., Dronningborg	001340-8			2.412
Glarbjergvej 23			001344-2			
Kristrup Engvej	606a	Randers Markjorder	001361-9	76.600	76.600	15.680
Kristrup Engvej	613	Randers Markjorder	001362-2	119.300	119.300	5.046
Kristrup Engvej	617	Randers Markjorder	001362-4	54.300	54.300	14.978
Kristrup Engvej	26h	Kristrup By, Kristrup	001364-0	510.000	208.200	29.040
Kristrup Engvej 22	4av	Kristrup By, Kristrup	001364-1	480.000	197.500	27.395
Romaltparken Vest 2	2o	Romalt By, Kristrup	001364-7	1.600.000	1.404.800	117.119
Fredensvej	109m	Kristrup By, Kristrup	001369-5			540
Skolegade 4	8b	Kristrup By, Kristrup	001374-4	33.000.000	4.490.100	26.148
Præstegårdsvej	1k	Kristrup By, Kristrup	001380-9			1.032
Kærgade 119	15n	Vorup By, Vorup	001398-5	54.400	54.400	27.192
Gørrilds Alle 27	554a	Randers Markjorder	001405-4			64.076
Langvangen 1	536e	Randers Markjorder	001423-9	8.650.000	2.747.300	17.239
Langvangen 10	538a	Randers Markjorder	001424-0	73.900	73.900	4.482
Langvangen 14	541a	Randers Markjorder	001424-1	2.423.000	2.423.000	20.917
Lemvej	39	Lem By, Lem	001427-8	18.300	18.300	166
Lervangen 43d	126a	Randers Markjorder	001435-4	954.400	954.400	7.797
Lervangen 43e	126d	Randers Markjorder	001435-5	3.450.000	1.150.000	3.000
Lucernevej 54	527c	Randers Markjorder	001451-1	13.100	13.100	2.191
Lucernevej 61	527h	Randers Markjorder	001451-4	5.200.000	519.100	4.719
Lykkeshøjvej 10	12a	Kristrup By, Kristrup	001453-6	2.050.000	950.600	142.189
Mariagervej 2			001460-8			
Mariagervej	345a	Randers Markjorder	001461-0			138
Langvangen 6	536f	Randers Markjorder	001469-8	135.000	135.000	1.500
Mariagervej 150	536g	Randers Markjorder	001470-1	103.000	103.000	1.872
Mariagervej 180	536a	Randers Markjorder	001470-5	6.900.000	2.447.300	65.541
Mariagervej	534g	Randers Markjorder	001470-7	96.600	96.600	1.757
Mariagervej 161			001473-4			
Marienborgvej 15a	482b	Randers Markjorder	001474-8	16.300.000	3.378.600	11.407
Marienborgvej 63	469b	Randers Markjorder	001478-5	31.100	31.100	6.726
Marienborgvej 134	468c	Randers Markjorder	001479-3	63.300	63.300	5.462
Marienborgvej	467a	Randers Markjorder	001479-4	884.100	884.100	18.982
Marienlundsgade 16	1015	Randers Bygrunde	001482-3			9.609
Markedsgade 5	667a	Randers Bygrunde	001482-7	2.300.000	479.400	379
Fabersvej 51	968a	Randers Bygrunde	001485-1			1.450
Midtvejs	10h	Råsted By, Råsted	001499-0			917
Moltkesgade 10			001513-9			
Aromavej 1	3a	Munkdrup By, Kristrup	001521-7	15.000.000	12.076.200	22.001
Myntevej	3aa	Helsted By, Borup	001526-2	66.000	66.000	2.200
Markedsgade 2a	813b	Randers Bygrunde	001529-9			1.959
Ulvehøjgårdsvej 2	19au	Vorup By, Vorup	001532-9	212.700	212.700	17.723
Møllevangsvej 7	19at	Vorup By, Vorup	001533-1	1.149.500	1.149.500	12.287
Møllevangsvej 9	19aq	Vorup By, Vorup	001533-3	270.600	270.600	2.706
Møllevangsvej 11a	19ar	Vorup By, Vorup	001533-6	115.700	115.700	1.157
Møllevangsvej 15	3e	Haslund By, Haslund	001534-0	8.100.000	2.592.900	58.293
Møllevangsvej	19as	Vorup By, Vorup	001534-1	32.200	32.200	805
Møllevangsvej	3æ	Haslund By, Haslund	001534-2	233.100	233.100	878
Minervavej 61	1q	Paderup By, Kristrup	001547-2	5.300.000	4.865.200	4.815
Nedergårdsvej 12a	1ad	Paderup By, Kristrup	001547-3	4.316.400	4.316.400	12.753
Nedergårdsvej 13			001547-4			
Niels Brocks Gade 23			001549-6			

Ejendomsfortegnelse 2021

BELIGGENHED	MATR.NR.	EJERLAV	EJD.NR.	EJENDOMS- VÆRDI (KR.)	GRUND- VÆRDI (KR.)	VURDERET AREAL (M ²)
Nordre Fælledvej 3	51a	Randers Markjorder	001558-0	1.700.000	505.100	39.189
Oust Møllevej 25	8b	Neder Hornbæk By, Hornbæk	001617-7	4.550.000	355.600	73.062
Oust Møllevej	8a	Neder Hornbæk By, Hornbæk	001618-1	575.600	575.600	33.583
Koboltvej 39	10m	Over Hornbæk By, Hornbæk	001622-5	11.548.500	11.548.500	819
Overvænget 27	9q	Over Hornbæk By, Hornbæk	001622-7	4.200.000	216.100	4.321
Koboltvej 4	9i	Over Hornbæk By, Hornbæk	001623-0	15.151.200	15.151.200	886
P. Knudsens Vej 42	506b	Randers Markjorder	001625-6			9.668
Paderup Mosevej	1æ	Paderup By, Kristrup	001626-6	47.000	19.500	4.117
Paderupvej 15	1av	Paderup By, Kristrup	001627-6	1.639.400	1.639.400	15.000
Paderupvej 42	1bh	Paderup By, Kristrup	001628-0	13.400.000	13.161.400	4.419
Paderupvej 44	5v	Paderup By, Kristrup	001628-1	2.350.000	1.442.200	14.467
Neptunvej	6i	Paderup By, Kristrup	001628-3	8.090.000	8.090.000	42.425
Parkboulevarden 21	159a	Randers Markjorder	001630-2			55.544
Parkboulevarden 80	6d	Neder Hornbæk By, Hornbæk	001632-7			465
Parkvej	6fr	Neder Hornbæk By, Hornbæk	001638-5			16.270
Parkvej	6ct	Neder Hornbæk By, Hornbæk	001640-3			3.150
Parkvej	8f	Neder Hornbæk By, Hornbæk	001640-6			4.084
Pramvej	21bu	Vorup By, Vorup	001652-0			157
R. Hougårds Vej 42a	17a	Kristrup By, Kristrup	001660-0	35.500.000	3.571.000	22.249
R. Hougårds Vej 50	9n	Kristrup By, Kristrup	001660-1	45.500.000	2.385.900	157.938
Revlshjergvej	86a	Romalt By, Kristrup	001672-6			95
Vildrosevej 2	15t	Romalt By, Kristrup	001673-4	2.550.000	2.092.800	17.790
Sven Dalsgaards Pl. 1	971a	Randers Bygrunde	001674-5	158.000.000	4.852.100	22.355
Rindsvej 6a	434f	Randers Markjorder	001674-8	51.000.000	12.704.200	22.288
Udbyhøjvej 95	1e	Bjellerup Ladegård, Dronningborg	001676-8	3.450.000	1.272.600	18.824
Rismøllegade 15f	1ka	Bjellerup Ladegård, Dronningborg	001677-3	41.500.000	6.745.100	62.639
Rismøllegade 15a	1v	Bjellerup Ladegård, Dronningborg	001677-4	2.550.900	2.550.900	36.480
Rismøllegade	1ai	Dronningborg Hgd., Dronningborg	001680-7			7.038
Gl. Romaltvej	16f	Kristrup By, Kristrup	001683-5	438.800	438.800	7.313
Romalt Boulevard 58	1z	Paderup By, Kristrup	001683-6	2.650.000	1.494.600	4.082
Lene Bredahls Gade	175b	Randers Bygrunde	001690-1	1.850.000	349.400	1.344
Rosenørnsgade	170a	Randers Bygrunde	001690-3			331
Rosenørnsgade 900a			001690-5			
Østre Boulevard	2dx	Dronningborg Hgd., Dronningborg	001693-0			6.573
Runddelsvej	2eø	Dronningborg Hgd., Dronningborg	001693-7			1.724
Ringboulevarden	92a	Randers Markjorder	001697-2	30.200	30.200	3.024
Infanterivej	88a	Randers Markjorder	001697-5	10.500	10.500	1.049
Rønnebærvej	3e	Helsted By, Borup	001706-0	1.152.400	1.152.400	6.940
Rådhusstræde 1	744	Randers Bygrunde	001706-1	2.950.000	1.632.300	395
Sdr. Borupvej 18			001720-4			
Sdr. Borupvej 22			001720-6			
Karlsbergvej 31	1u	Sdr. Borup By, Haslund	001721-5	38.000.000	35.350.900	256.071
Skanderborggade 65f	13am	Vorup By, Vorup	001735-1	34.500.000	2.602.000	51.205
Skanderborggade 75	95	Vorup By, Vorup	001735-6			9.503
Skelvangsvej 193	65dh	Randers Markjorder	001746-1	4.950.000	1.610.300	3.390
Gl. Hobrovej 78			001746-4			
Skovlyvej 23	489d	Randers Markjorder	001754-0	2.350.000	625.000	2.500
Dronningb. Boulevard 49	489c	Randers Markjorder	001754-2			8.372
Skovlyvej 40	494v	Randers Markjorder	001755-7	80.600	80.600	1.466
Vestervold 18	477a	Randers Bygrunde	001764-5	584.100	584.100	722
Slyngborggade 21	470u	Randers Bygrunde	001765-1	7.150.000	1.870.600	1.358
P. Knudsens Vej 6a	503a	Randers Markjorder	001772-2	51.000.000	7.383.400	15.544
Sportsvej 12	6b	Dronningborg Hgd., Dronningborg	001776-8	112.700	112.700	2.930
Staldgårdsgade 6	488b	Randers Bygrunde	001785-5			272
Stemannsgade 2	182c	Randers Bygrunde	001789-4	59.000.000	4.727.800	3.754
Stenaltvej 1	2aa	Dronningborg Hgd., Dronningborg	001791-0	6.150.000	2.679.100	6.936
Stjernevej 54	497au	Randers Markjorder	001797-4	146.300	146.300	2.660
Århusvej 2	583b	Randers Markjorder	001800-6	1.024.200	1.024.200	2.713
Brotoften 1	32f	Vorup By, Vorup	001800-8	1.154.200	1.154.200	3.346
Tronholmen 3a	573c	Randers Markjorder	001804-5			25.267
Støberigade 4	32d	Vorup By, Vorup	001806-5	225.500	225.500	1.001

Ejendomsfortegnelse 2021

BELIGGENHED	MATR.NR.	EJERLAV	EJD.NR.	EJENDOMS- VÆRDI (KR.)	GRUND- VÆRDI (KR.)	VURDERET AREAL (M ²)
Støberigade 5	5z	Vorup By, Vorup	001806-6	207.500	207.500	922
Støberigade 6	5x	Vorup By, Vorup	001806-7	200.000	175.500	194
Støberigade 7	5æ	Vorup By, Vorup	001806-8	254.700	254.700	1.132
Støberigade 8	32o	Vorup By, Vorup	001806-9	159.800	159.800	710
Støberigade 9	5b	Vorup By, Vorup	001807-0	963.000	963.000	10.317
Støberigade	582	Randers Markjorder	001807-2	262.600	262.600	4.690
Støberigade 25	583a	Randers Markjorder	001807-3	71.500	71.500	8.219
Stånumvej 58	3m	Stånum By, Kristrup	001810-0	170.000	70.500	18.309
Suderholmen 20a	568as	Randers Markjorder	001811-1	1.155.900	1.155.900	192.651
Svend Trøst Vej 11	108co	Kristrup By, Kristrup	001816-4			311
Torupdalvej 20	1l	Tjærby By, Gimming	001832-1	9.500.000	5.138.600	1.408
Tørvebyggen	663a	Randers Markjorder	001835-1			29.446
Odinsgade 12	226a	Randers Bygrunde	001835-2	27.000.000	3.588.800	2.837
Søren Møllers Gade 2b	470h	Randers Bygrunde	001835-7	259.400	259.400	393
Søren Møllers Gade 5b	488i	Randers Bygrunde	001836-1	7.500.000	1.444.100	998
Vestervold	470n	Randers Bygrunde	001836-3			233
Fruerbakken	9by	Vorup By, Vorup	001846-7			2.185
Rolsøvej	3p	Vorup By, Vorup	001847-8			481
Tebbestrupvej 86	3d	Vorup By, Vorup	001848-6	2.500.000	154.600	26.826
Teglvej	1dø	Bjellerup Ladegård, Dronningborg	001853-1			2.521
Thorsgade 35			001854-5			
Thyrasvej 5	116q	Kristrup By, Kristrup	001854-8			445
Thyvej	8s	Vorup By, Vorup	001855-5			2.343
Tinghøjvej 16	4i	Råsted By, Råsted	001859-8	547.000	547.000	14.244
Tirsdalen	15a	Kristrup By, Kristrup	001861-3			22.594
R. Hougårds Vej 42d	119u	Kristrup By, Kristrup	001861-6			12.080
Tjærbyvej	2l	Dronningborg Hgd., Dronningborg	001862-8	413.700	413.700	425
Tjærbyvej 108	3f	Dronningborg Hgd., Dronningborg	001870-1	840.000	289.200	25.449
Tjærbyvej	35a	Tjærby By, Gimming	001870-9	771.000	771.000	21.380
Toftagervej 1	5a	Kristrup By, Kristrup	001876-6			4.631
Toldbodgade 15	1035a	Randers Bygrunde	001880-2	450.000	401.300	4.924
Bådevænget	28a	Randers Markjorder	001880-8	1.003.300	1.003.300	24.291
Kronprinsvejen 2	592	Randers Markjorder	001881-0	2.329.600	2.329.600	179.199
Benzonvej	590a	Randers Markjorder	001881-2	1.345.600	1.345.600	54.423
Eskærvej 12	4bc	Dronningborg Hgd., Dronningborg	001881-4	170.200	170.200	3.094
Tronholmen 10a			001888-9			
Krusesgade 2	164b	Randers Bygrunde	001894-6	1.150.000	523.500	551
Tørvebyggen 7	194a	Randers Bygrunde	001900-1			19.862
Tørvebyggen	22a	Randers Markjorder	001900-4			4.075
Udbyhøjvej 30c	974a	Randers Bygrunde	001903-3			5.448
Udbyhøjvej	1u	Bjellerup Ladegård, Dronningborg	001903-6			14.320
Udbyhøjvej	1x	Bjellerup Ladegård, Dronningborg	001904-0			5.889
Udbyhøjvej 81	1bt	Bjellerup Ladegård, Dronningborg	001905-7	2.250.000	563.400	2.561
Udbyhøjvej	32a	Dronningborg Hgd., Dronningborg	001906-6			692
Udbyhøjvej 191	10g	Tjærby By, Gimming	001910-3	162.500	162.500	7.271
Udbyhøjvej 193	3c	Gimming By, Gimming	001910-5	10.500.000	10.461.000	63.619
Udbyhøjvej 200			001910-9			
Tøjhushavevej 35	1c	Randers Markjorder	001911-5			29.790
Udbyhøjvej	62	Tjærby By, Gimming	001911-6	9.400	9.400	1.940
Ulrikkasvej 3			001911-8			
Vasen 51	40c	Neder Hornbæk By, Hornbæk	001931-0			20.992
Vennelystvej 60	6da	Kristrup By, Kristrup	001940-2	4.200.000	1.405.600	2.756
Byvænget 12a	7a	Kristrup By, Kristrup	001940-3	1.650.000	889.000	4.500
Vester Alle 5	383a	Randers Markjorder	001941-5	1.150.000	412.700	724
Vester Altanvej 11	421ei	Randers Markjorder	001944-5			12.573
Nålemagervej 114	554ab	Randers Markjorder	001950-1	73.000.000	10.512.900	47.786
Vester Tværvej 13			001952-6			
Vestergade 3	410	Randers Bygrunde	001952-9	148.500	148.500	225
Vestergade 5	411a	Randers Bygrunde	001953-1	1.600.000	978.800	1.483
Vestergade 5			001953-2			
Vestergade 14			001953-8			

Ejendomsfortegnelse 2021

BELIGGENHED	MATR.NR.	EJERLAV	EJD.NR.	EJENDOMS- VÆRDI (KR.)	GRUND- VÆRDI (KR.)	VURDERET AREAL (M ²)
Vestergade 15	417	Randers Bygrunde	001953-9	12.100.000	5.784.200	3.443
Vestergade 20			001954-3			
Vestergade 22a			001954-5			
Vestergade 22b			001954-6			
Vestergade 22c			001954-8			
Vester Altanvej 2	440a	Randers Bygrunde	001957-7	36.000.000	3.578.800	1.178
Laksetorvet 1	197b	Randers Bygrunde	001963-2	169.000.000	16.173.600	16.039
Vestre Bakkevej	204b	Randers Markjorder	001964-4			5.399
Vestre Bakkevej	204f	Randers Markjorder	001964-5			306
Vestrupvej	41a	Lem By, Lem	001965-7	8.207.300	8.207.300	29.702
Vestrupvej	30a	Gimming By, Gimming	001965-8	2.223.500	2.223.500	11.992
Viborgvej	33b	Randers Markjorder	001973-8	37.600	37.600	683
Viborgvej 76b	33a	Randers Markjorder	001974-6	260.000		
Viborgvej 82c			001975-0			
Viborgvej 86			001975-2			
Viborgvej 88			001975-3			
Viborgvej 90	156g	Randers Markjorder	001975-4	428.400	428.400	2.844
Parkboulevard 31a	33a	Randers Markjorder	001975-5	25.500.000	25.049.200	149.399
Viborgvej 98d	33q	Randers Markjorder	001975-7	4.000.000	511.100	4.542
Viborgvej 196			001977-5			
Splejservej	245b	Randers Markjorder	001983-9			3.515
Reberbanevej	344d	Randers Markjorder	001984-1			86
Rebslagervej 12	245k	Randers Markjorder	001984-2	8.750.000	1.091.000	68
Rebslagervej 5	242g	Randers Markjorder	001984-3	1.800.000	889.100	14.818
Von Hattenstræde 15	489a	Randers Bygrunde	001989-5			277
Lønstrupvej 10	6qi	Vorup By, Vorup	001992-8	5.600.000	436.200	7.412
Vorup Boulevard 35			001992-9			
Vorup Boulevard 37			001993-0			
Paderup Mosevej	1ag	Paderup By, Kristrup	001997-3			1.239
Ydervangen 1	534f	Randers Markjorder	002007-8	8.950.000	719.600	6.542
Ørneborgvej	1l	Kristrup By, Kristrup	002023-2			2.351
Brødstedlundvej	1dk	Kristrup By, Kristrup	002023-3			2.278
Ørneborgvej 24	13l	Kristrup By, Kristrup	002023-5	10.000.000	560.700	11.213
Ørneborgvej 29	1c	Kristrup By, Kristrup	002023-8	534.900	534.900	14.859
Ørneborgvej	145	Kristrup By, Kristrup	002024-0			2.362
Stemannsgade 9c	155b	Randers Bygrunde	002027-0	8.613.000	8.613.000	85
Østervangsvej 1b	421en	Randers Markjorder	002032-0			94.006
Burschesgade	121d	Randers Bygrunde	002032-5			1.910
Århusvej 37	108dy	Kristrup By, Kristrup	002040-1	548.600	548.600	1.131
Århusvej 39	108fæ	Kristrup By, Kristrup	002040-3	538.800	538.800	324
Århusvej 41	108ga	Kristrup By, Kristrup	002040-5	538.200	538.200	515
Århusvej 43	108dx	Kristrup By, Kristrup	002040-7	419.400	419.400	598
Århusvej 45	108dt	Kristrup By, Kristrup	002040-9	420.000	420.000	600
Århusvej 47	108dø	Kristrup By, Kristrup	002041-1	960.000	402.200	575
Århusvej 53	116e	Kristrup By, Kristrup	002041-7	536.400	536.400	988
Århusvej 59	116r	Kristrup By, Kristrup	002042-3	482.400	482.400	808
Århusvej 63	116t	Kristrup By, Kristrup	002042-6	422.100	422.100	607
Århusvej 65	116u	Kristrup By, Kristrup	002042-7	426.300	426.300	621
Århusvej 69	163	Kristrup By, Kristrup	002043-1	17.000	17.000	918
Århusvej 71	164	Kristrup By, Kristrup	002043-3	406.800	406.800	556
Århusvej 73	165	Kristrup By, Kristrup	002043-5	453.900	453.900	713
Århusvej 75	116n	Kristrup By, Kristrup	002043-7			586
Århusvej	167	Kristrup By, Kristrup	002043-9			311
Århusvej 81	170	Kristrup By, Kristrup	002044-3	391.500	391.500	505
Århusvej 83	171	Kristrup By, Kristrup	002044-5	162.700	162.700	190
Århusvej 85	172	Kristrup By, Kristrup	002044-7	187.600	187.600	273
Århusvej 87	173	Kristrup By, Kristrup	002044-9			3.372
Århusvej 91	174	Kristrup By, Kristrup	002045-3	1.000.000	91.100	759
Århusvej 93	175	Kristrup By, Kristrup	002045-5	470.700	470.700	769
Århusvej 97a	177	Kristrup By, Kristrup	002045-9	441.300	441.300	671
Århusvej 97b	178	Kristrup By, Kristrup	002046-0	462.600	462.600	742

Ejendomsfortegnelse 2021

BELIGGENHED	MATR.NR.	EJERLAV	EJD.NR.	EJENDOMS- VÆRDI (KR.)	GRUND- VÆRDI (KR.)	VURDERET AREAL (M ²)
Århusvej 99	179	Kristrup By, Kristrup	002046-2	475.500	475.500	785
Vænget 23	6bq	Vorup By, Vorup	002046-5	371.800	371.800	971
Ribevej	11o	Vorup By, Vorup	002047-5			14.805
Århusvej 117			002047-6			
Århusvej 118			002047-7			
Graceland Randers V 1	38	Paderup By, Kristrup	002048-9	1.310.900	1.310.900	13.109
Juventusvej	5av	Paderup By, Kristrup	002049-4	12.665.100	12.665.100	42.761
Paderup Mosevej	4f	Paderup By, Kristrup	002049-7	2.032.400	2.032.400	2.805
Gl. Århusvej 10			002049-9			
Katholmvej 5	2ck	Dronningborg Hgd., Dronningborg	002051-1	921.000	921.000	30.700
Nyholmsvej	5fe	Dronningborg Hgd., Dronningborg	002066-1			1.593
Birkevej	482fh	Randers Markjorder	002087-6			1.517
Myntevej 43	3eø	Helsted By, Borup	002091-1	975.700	975.700	10.597
Viborgvej 96	33v	Randers Markjorder	002098-8	3.750.000	604.000	4.003
Houmarksvej	15c	Råsted By, Råsted	002099-5			950
Alsikevej	527ak	Randers Markjorder	002099-6			10.250
Nordskellet	527ai	Randers Markjorder	002099-7			5.673
Kamillevej	104ad	Randers Markjorder	002101-7			307
Høvejen 23	9an	Vorup By, Vorup	002119-4	8.150.000	259.000	4.276
Gl. Viborgvej	4cn	Over Hornbæk By, Hornbæk	002211-2			5.081
Toldbodgade 912			002211-6			
Ribevej 2b			002219-1			
Ydervangen 13	527ao	Randers Markjorder	002219-6			4.817
Ydervangen 22	527an	Randers Markjorder	002219-7			1.836
Nordskellet	44b	Randers Markjorder	002219-9	3.589.100	3.589.100	19.773
Christiansborgvej	1nø	Bjellerup Ladegård, Dronningborg	002220-3	1.224.300	1.224.300	11.465
Hadsundvej	61l	Randers Markjorder	002221-6			12.935
Bjarkesvej	48cm	Kristrup By, Kristrup	002226-3			340
Overvænget 25a	10q	Over Hornbæk By, Hornbæk	002231-6	1.250.000	705.100	2.162
Koboltvej 41	10ah	Over Hornbæk By, Hornbæk	002231-7	470.400	470.400	1.053
Koboltvej 2	9ag	Over Hornbæk By, Hornbæk	002231-8	908.400	908.400	57
Lerbakken	11g	Haslund By, Haslund	002242-1			13.850
Hammelvej	48co	Kristrup By, Kristrup	002248-7	295.900	295.900	29.667
Fredensgade	924b	Randers Bygrunde	002260-2			3
Vestervold	472b	Randers Bygrunde	002292-7			3.084
Hobrovej	472c	Randers Bygrunde	002292-8			655
Løvevej 2	9eø	Kristrup By, Kristrup	002296-6	6.800	6.800	682
Mariagervej 184	536h	Randers Markjorder	002306-7	5.538.400	5.538.400	103.477
Mariagervej 160	536i	Randers Markjorder	002306-8	68.500	68.500	1.245
Haraldsvej 900	7i	Paderup By, Kristrup	002309-0			4.329
Burschesgade 9	121f	Randers Bygrunde	002310-6			123
Kristrupvej 901	4dg	Kristrup By, Kristrup	002337-6			2.872
Kærgade 66c	8læ	Vorup By, Vorup	002354-6	322.900	322.900	3.126
Overvænget 25	10q	Over Hornbæk By, Hornbæk	002393-1	1.250.000		
Saxofonvej 900	48b	Vorup By, Vorup	002432-2			360
Nyholmsvej 12	5fi	Dronningborg Hgd., Dronningborg	002450-4	7.300.000	680.500	6.186
Mælkevej 900	38v	Vorup By, Vorup	002451-6			1.097
Blommevej 16	463m	Randers Markjorder	002452-5	400.500	400.500	3.641
Toldbodgade 2a	7000o	Randers Bygrunde	002456-6	360.000		
Markskellet 900	55ao	Randers Markjorder	002462-5			1.385
Erlingsminde 27a	2ax	Romalt By, Kristrup	002466-0			720
Erlingsminde 901	2ay	Romalt By, Kristrup	002466-1			6.553
Erlingsminde 902	2az	Romalt By, Kristrup	002466-2			205
Mariesmindevej 9	5l	Romalt By, Kristrup	002485-0			21.130
Gotfredsminde 900	3by	Romalt By, Kristrup	002488-4			3.803
Gotfredsminde 901	3bz	Romalt By, Kristrup	002488-5			116
Orkestervej 9	130	Vorup By, Vorup	002504-2			738
Valnøddevej 902	12kf	Helsted By, Borup	002506-3			1.347
Viborgvej 92a	33x	Randers Markjorder	002506-5	107.500	107.500	597
Hannesminde 900	41x	Romalt By, Kristrup	002508-8			3.865
Hannesminde 901	41y	Romalt By, Kristrup	002508-9			289

Ejendomsfortegnelse 2021

BELIGGENHED	MATR.NR.	EJERLAV	EJD.NR.	EJENDOMS- VÆRDI (KR.)	GRUND- VÆRDI (KR.)	VURDERET AREAL (M ²)
Lindholtvej 2	36f	Romalt By, Kristrup	002519-9			2.428
Mariesmindevej 15	2aæ	Romalt By, Kristrup	002521-2			3.057
Bentesminde 900	4bb	Romalt By, Kristrup	002524-5			3.038
Bentesminde 901	4bc	Romalt By, Kristrup	002524-6			288
Astridsminde 900	36aq	Romalt By, Kristrup	002529-5			681
Astridsminde 901	36ar	Romalt By, Kristrup	002529-6			3.375
Astridsminde 902	36as	Romalt By, Kristrup	002529-7			302
Brotoften 5	32e	Vorup By, Vorup	002529-8	225.500	225.500	1.001
Rønnebærvej 37	17c	Helsted By, Borup	002530-9	1.023.200	1.023.200	25.581
Fridasminde 900	41ag	Romalt By, Kristrup	002539-9			1.382
Spjalsvej 11	7m	Romalt By, Kristrup	002541-4	20.000	20.000	771
Kirstensminde 900	6g	Romalt By, Kristrup	002541-6			4.322
Jyttesminde 900	6i	Romalt By, Kristrup	002542-3			2.746
Elkærvej 10	6l	Romalt By, Kristrup	002542-5			5.924
Holger Danskes Vej 900	10p	Kristrup By, Kristrup	002543-1			2.177
Blommevej 901			002544-6			
Skovvej 901	17di	Vorup By, Vorup	002545-3			657
Holbergstien 902	247g	Randers Markjorder	002545-4			334
Holbergstien 903	247h	Randers Markjorder	002545-5			207
Holbergstien 904	247m	Randers Markjorder	002545-9			780
Mariesmindevej 25	7s	Romalt By, Kristrup	002547-1			3.554
Kertemindevej 901	3nc	Vorup By, Vorup	002560-7			930
Fladbrovej 134	17d	Tånnum By, Tånnum	002563-2	360.000	60.000	5.004
Kertemindevej 902	3nr	Vorup By, Vorup	002573-6			1.982
Jyttesminde 901	6ae	Romalt By, Kristrup	002575-3			140
Kirstensminde 901	6bc	Romalt By, Kristrup	002578-3			145
Piasminde 900	7aæ	Romalt By, Kristrup	002581-8			5.517
Piasminde 901	7aø	Romalt By, Kristrup	002581-9			140
Petersminde 900	7br	Romalt By, Kristrup	002583-6			2.773
Petersminde	7bs	Romalt By, Kristrup	002583-7			205
Ottosminde 900	7ch	Romalt By, Kristrup	002585-3			2.581
Ottosminde 901	7ci	Romalt By, Kristrup	002585-4			95
Odasminde 900	7cæ	Romalt By, Kristrup	002586-4			2.544
Odasminde 901	7cø	Romalt By, Kristrup	002586-5			120
Niels Bohrs Vej 15a	5b	Neder Hornbæk By, Hornbæk	002587-3	1.476.200	1.476.200	9.897
Bakkevej 900	6fø	Neder Hornbæk By, Hornbæk	002592-0			348
Apollovej 66	2n	Paderup By, Kristrup	002592-1	1.320.900	1.320.900	33.023
Mosevej 22	6ti	Vorup By, Vorup	002593-0	360.000	147.100	23.193
Vasen 12	420ab	Randers Markjorder	002593-2	350.000	59.800	2.213
Mosevænget 900	2dy	Over Hornbæk By, Hornbæk	002675-1			2.180
Romalt Boulevard 25	5o	Romalt By, Kristrup	002677-0	2.800.000	398.300	3.319
Askalien 900	6gf	Neder Hornbæk By, Hornbæk	002682-3			1.005
Parkvej 903	6gi	Neder Hornbæk By, Hornbæk	002682-6			334
Langvangen 4	536k	Randers Markjorder	002682-7	242.300	242.300	3.894
Pilevænget 900	8ac	Over Hornbæk By, Hornbæk	002683-7			1.951
Romalt Boulevard	5n	Romalt By, Kristrup	002699-5	453.100	453.100	62.973
Stålvvej 11	12v	Vorup By, Vorup	002699-8	358.200	358.200	2.985
Stendalsvej 9			002700-1			
Romalt Boulevard 29	5p	Romalt By, Kristrup	002700-5	4.100.000	722.800	7.390
Tigervej 900	18ab	Kristrup By, Kristrup	002704-0			1.524
Blommevej 902	463a	Randers Markjorder	002704-1			2.596
Neptunvej 10	4b	Munkdrup By, Kristrup	002706-2	2.879.400	2.879.400	13.088
Hjortevej 69			002707-3			
Tebbestrupvej 87	3nt	Vorup By, Vorup	002707-4	18.800	18.800	9.420
Holbækgårdsvej 6			002707-5			
Viborgvej 90, st			002712-3			
Viborgvej 90, 1			002712-4			
Bjørllingsvej 900	11q	Over Hornbæk By, Hornbæk	002713-1			794
Østervold 47			002714-7			
Kristrup Engvej 22	4dh	Kristrup By, Kristrup	002715-5	1.238.800	1.238.800	20.646
Jensen Wærums Alle 2	666	Randers Markjorder	002716-9			192

Ejendomsfortegnelse 2021

BELIGGENHED	MATR.NR.	EJERLAV	EJD.NR.	EJENDOMS- VÆRDI (KR.)	GRUND- VÆRDI (KR.)	VURDERET AREAL (M ²)
Stendalsvej 5			002717-2			
Ørneborgvej 29d	1ca	Kristrup By, Kristrup	002717-4	44.300	44.300	1.108
Skovlund 27	13æ	Vorup By, Vorup	002717-9	958.400	958.400	78.941
Gl. Stationsvej 10	5u	Vorup By, Vorup	002718-0	1.801.100	1.801.100	10.006
Cypreslunden 11a	12bv	Romalt By, Kristrup	002719-5	3.992.300	3.992.300	34.989
Romalt Boulevard 30	14f	Romalt By, Kristrup	002719-6	157.500	157.500	6.838
Romaltvej 84	12l	Romalt By, Kristrup	002725-0	470.000	470.000	23.498
Stendalsvej 25	9q	Romalt By, Kristrup	002725-1	1.105.200	1.105.200	5.950
Dalumvej 900	131	Vorup By, Vorup	002725-2			509
Koglevænget 900	3ai	Over Hornbæk By, Hornbæk	002732-5			70
Udbyhøjvej 193a			002733-3	40.000		
Ørneborgvej 28	13m	Kristrup By, Kristrup	002736-2	8.100.000	2.540.200	5.619
Grønnegade 2	675b	Randers Bygrunde	002737-5	2.400.000	766.600	606
Romalt Boulevard 50	17k	Romalt By, Kristrup	002740-7	64.100	64.100	1.068
Brotoften 4	583e	Randers Markjorder	002743-4			1.750
Romaltvej 83	17l	Romalt By, Kristrup	002744-1	336.200	336.200	5.560
Ørneborgvej 901	199	Kristrup By, Kristrup	002745-5			54
Ørneborgvej 902	200	Kristrup By, Kristrup	002745-6			19
Paderupvej 25	42a	Paderup By, Kristrup	002745-7	155.800	155.800	824
Toldbodgade 7a	175u	Randers Bygrunde	002752-7	1.821.800	1.821.800	7.007
Kristrup Engvej 1a	649b	Randers Markjorder	002753-5			85
Sennepsvangen 900	527cc	Randers Markjorder	002755-4			4.497
Hadsundvej 198			002766-7			
Alsikevej 901	527db	Randers Markjorder	002773-1			1.491
Stribsig Husevej 900			002773-2			
Høvejen 18	9ds	Vorup By, Vorup	002789-1	4.100.000	2.506.400	3.961
Høvejen 39	9dz	Vorup By, Vorup	002794-3	34.900	34.900	872
Lemvej 32	13k	Lem By, Lem	002800-0	220.000	69.100	6.914
Kertemindevej 903	3oa	Vorup By, Vorup	002800-5			1.298
Toldbodgade 61	1bæ	Dronningborg Hgd., Dronningborg	002801-8	762.600	762.600	30.341
Gl. Viborgvej 54	5l	Over Hornbæk By, Hornbæk	002802-0	2.800.000	2.760.900	69.720
Møllevangsvej 7b			002809-2			
Markskellet 6	55cc	Randers Markjorder	002822-7	1.406.100	1.406.100	9.739
Langvangen 900	536m	Randers Markjorder	002823-3			1.511
Langvangen 901	538d	Randers Markjorder	002823-4			684
Langvangen 4			002823-5	108.200	108.200	
Marsvej 2	5bb	Paderup By, Kristrup	002826-5			5.480
Havnegade 2a	175aa	Randers Bygrunde	002831-8			1.240
Jernbanegade 11	403b	Randers Bygrunde	002837-0			5.600
Holbergstien 6	247o	Randers Markjorder	002837-5	15.900.000	3.350.500	4.096
Cypreslunden 11a	12bu	Romalt By, Kristrup	002851-7			10.513
Blommevej 51	61o	Randers Markjorder	002858-6			4.639
Torupdalvej 1	3fb	Dronningborg Hgd., Dronningborg	002861-6	532.700	532.700	1.307
Topasdalen 22	3fc	Dronningborg Hgd., Dronningborg	002861-7			2.968
Markskellet 94	55dæ	Randers Markjorder	002866-9	57.700	57.700	186
Tværgade 900	1039a	Randers Bygrunde	002867-0			249
Løvstræde 900	1040	Randers Bygrunde	002867-1			360
Bindeleddet 900	9m	Haslund By, Haslund	002879-6			1.782
Rubindalen 2	3gs	Dronningborg Hgd., Dronningborg	002881-2			853
Opaldalen 18	3hp	Dronningborg Hgd., Dronningborg	002883-5			5.303
Rubindalen 4	3hq	Dronningborg Hgd., Dronningborg	002883-6			4.125
Torupdalvej 3	3hr	Dronningborg Hgd., Dronningborg	002883-7			3.149
Nordstjernen 17	11lr	Helsted By, Borup	002886-3	2.150.000	476.700	789
Enghøj Alle 1	11mm	Helsted By, Borup	002888-4	1.800.000	1.275.600	4.224
Skytten 7			002888-7			
Skytten 902	11mr	Helsted By, Borup	002888-9			5.006
Skytten 21			002889-2			
Skytten 23			002889-3			
Skytten 27			002889-6			
Skytten 901	11mæ	Helsted By, Borup	002889-7			2.349
Skytten 35			002889-9			

Ejendomsfortegnelse 2021

BELIGGENHED	MATR.NR.	EJERLAV	EJD.NR.	EJENDOMS- VÆRDI (KR.)	GRUND- VÆRDI (KR.)	VURDERET AREAL (M ²)
Skytten 39			002890-1			
Skytten 45			002890-3			
Skytten 27	11mz	Helsted By, Borup	002890-5			633
Athenevej 900	4av	Paderup By, Kristrup	002890-8			1.601
Romalt Boulevard 900	5r	Romalt By, Kristrup	002893-1			541
Holmsgårdsvej 37	15dæ	Kristrup By, Kristrup	002894-0	36.000	36.000	180
Tritonvej 21	4bu	Paderup By, Kristrup	002896-3	29.800	29.800	3.731
Venusvej 11a	4bv	Paderup By, Kristrup	002896-4			11.035
Egehøjvej 34			002898-7			
Vasen 51a	25a	Neder Hornbæk By, Hornbæk	002898-8			1.150
Langvangen 12	541b	Randers Markjorder	002899-2	78.000	78.000	1.201
Mirabellevej 7	460d	Randers Markjorder	002899-5	896.100	896.100	8.146
Nyvangsvej 25	400a	Randers Markjorder	002899-7	4.350.000		
Marienburgvej 901	468aa	Randers Markjorder	002900-3			570
Tjærbyvej 104	3hæ	Dronningborg Hgd., Dronningborg	002900-8	1.050.000	124.800	25.490
Højsletvej 21b	34t	Randers Markjorder	002902-5	63.000	63.000	573
Juventusvej 15	5y	Paderup By, Kristrup	002904-7	12.473.600	12.473.600	113.391
Toften 900	23	Ølst By, Ølst	002905-5			725
Ølstvadbrovej 900	24	Ølst By, Ølst	002905-6			495
Topasdalen 24	3ia	Dronningborg Hgd., Dronningborg	002906-5			5.891
Tebbestrupvej 905	3u	Tebbestrup By, Haslund	002908-4			296
Fladbrovej 48	59	Over Hornbæk By, Hornbæk	002909-2			245
Stånumvej 64	1ø	Stånum By, Kristrup	002909-8	660.000	271.000	49.613
Viborgvej 184	30c	Over Hornbæk By, Hornbæk	002910-0	19.692.700	19.692.700	74.017
Alsvej	7gx	Vorup By, Vorup	002910-7	9.069.000	9.069.000	1.541
Højsletvej 21	34r	Randers Markjorder	002913-6	193.600	193.600	1.040
Højsletvej 21d	34s	Randers Markjorder	002913-7	24.600	24.600	224
Brombærvej 46	4ac	Helsted By, Borup	002914-0	76.400	76.400	6.942
Brombærvej 900	4ad	Helsted By, Borup	002914-1			1.328
Højsletvej 21e	34u	Randers Markjorder	002914-4	49.400	49.400	449
Fyrrevænget 900	6bi	Over Hornbæk By, Hornbæk	002916-8			236
Skytten 900	11nm	Helsted By, Borup	002920-8			1.301
Garnisonsvej 8	84ab	Randers Markjorder	002921-4	1.650.000	258.800	1.294
Jadedalen 65	3ih	Dronningborg Hgd., Dronningborg	002922-4			792
Jadedalen 900	3ii	Dronningborg Hgd., Dronningborg	002922-5			4.600
Viborgvej 70	33z	Randers Markjorder	002922-6	286.700	286.700	1.593
Vester Tværvej 11	151at	Randers Markjorder	002923-5	21.800.000	2.180.100	5.642
Viborgvej 98a	33æ	Randers Markjorder	002923-7	4.500.000	648.200	6.974
Fjordvej 31	5fo	Dronningborg Hgd., Dronningborg	002923-8	251.200	251.200	16.119
Nørrebrogade 900	243g	Randers Markjorder	002926-2			121
Mariagervej 180	536n	Randers Markjorder	002926-3	3.750.000	41.300	751
Gl. Hobrovej 140	11nn	Helsted By, Borup	002926-5	9.400.000	641.500	5.346
Yrsavej 902	110c	Randers Markjorder	002926-7			196
Furvej 10			002927-1			
Tronholmen 3a			002927-3			
Tronholmen 7a	573n	Randers Markjorder	002927-4			10.293
Mariagervej 180a	536o	Randers Markjorder	002927-8	27.800	27.800	506
Langvangen 1a	536h	Randers Markjorder	002928-1			
Marsvej 45	5bk	Paderup By, Kristrup	002928-3	830.300	830.300	3.774
Tunøvej 901	9ad	Haslund By, Haslund	002933-1	573.000	573.000	5.209
Gl. Viborgvej 50	5an	Over Hornbæk By, Hornbæk	002937-9	70.200	70.200	312
Parkboulevarden 65	33ø	Randers Markjorder	002939-8	144.000	144.000	800
Bøsbrovej 68	77i	Vorup By, Vorup	002940-5			1.109
Spindervej 11	242h	Randers Markjorder	002941-2	4.200.000	190.300	3.172
Nørrebrogade 901	245h	Randers Markjorder	002942-4			5.341
Bøsbrovej 68, st	77i	Vorup By, Vorup	002942-8	12.700.000	149.100	
Bøsbrovej 68, st	77i	Vorup By, Vorup	002942-9	380.000	6.200	
Vedøvej 5	1ot	Bjellerup Ladegård, Dronningborg	002943-5	8.300.000	1.129.500	2.965
Vedøvej 7			002943-6			
Vedøvej 9			002943-7			
Vedøvej 2	1ox	Bjellerup Ladegård, Dronningborg	002943-8			615

Ejendomsfortegnelse 2021

BELIGGENHED	MATR.NR.	EJERLAV	EJD.NR.	EJENDOMS- VÆRDI (KR.)	GRUND- VÆRDI (KR.)	VURDERET AREAL (M ²)
Hadsundvej 900	43	Lem By, Lem	002944-1			6.244
Fischersgade 24	181e	Randers Bygrunde	002944-8	2.772.600	2.772.600	1.281
Fjordgade 18	175a	Randers Bygrunde	002944-9	80.000		
Gl. Hobrovej 138	11h	Helsted By, Borup	002945-9	14.700.000	619.800	5.743
Syvtjernen 40	11nq	Helsted By, Borup	002946-0	24.500	24.500	17.818
Fiskergårdsvej 21	11d	Helsted By, Borup	002946-1	1.831.900	1.831.900	48.030
Højtoftegade 900	132	Vorup By, Vorup	002946-4			959
Clausholmvej 31	11h	Kristrup By, Kristrup	002947-2	1.100.000	280.800	99.321
Bøgelundsvej 900	6	Amstrupgård, Haslund	002947-5			4.710
Agnetesvej 900	108go	Kristrup By, Kristrup	002947-9			914
Byvænget 12, kl	6e	Kristrup By, Kristrup	002949-0	11.900.000	2.897.500	
Byvænget 12, st	6e	Kristrup By, Kristrup	002949-1	2.100.000	365.500	
Damstedvej 900	32	Gimming By, Gimming	002949-5			3.202
Romalt Boulevard 61	13q	Kristrup By, Kristrup	002949-7	1.600.000		
Kingosvej 1	56	Neder Hornbæk By, Hornbæk	002950-5			3.065
Kjøllevej 900	61b	Over Hornbæk By, Hornbæk	002950-6			1.143
Tånium Bygade 900	106a	Tånium By, Tånium	002950-9			864
Århusvej 232			002951-1			
Nordtoften 11			002951-2			
Kallehavevej 901	43a	Tebbestrup By, Haslund	002951-4			2.318
Kallehavevej 30	44	Tebbestrup By, Haslund	002951-5			4.691
Skanderborggade 900	134a	Vorup By, Vorup	002951-9			2.166
Høvejen 41	136	Vorup By, Vorup	002952-0			2.667
Askildrupvej 900	22	Askildrup By, Ølst	002952-1			2.583
Robdrup Byvej 900			002952-2			
Trustrupvej 900	13	Trustrup By, Ølst	002952-3			3.622
Bjergbyvej 900	40	Bjergby By, Borup	002952-5			1.136
Borup Byvej 900	27a	Borup By, Borup	002952-8			737
Svejstrupvej 900	42a	Helsted By, Borup	002952-9			468
Houmarksvej 903	21a	Kondrup By, Borup	002953-0			289
Houmarksvej 105			002953-1			
Gimming Kirkevej 901	33a	Gimming By, Gimming	002953-3			597
Runevej 10			002953-4			
Salvej 900	63a	Tjærby By, Gimming	002953-5			4.955
Lemvej 900	44a	Lem By, Lem	002953-6			111
Bjerregrav St. Vej 900	32	Råsted By, Råsted	002953-8			185
Bjerregrav St. Vej 901	33	Råsted By, Råsted	002953-9			788
Svejstrupvej 901	11	Svejstrup By, Råsted	002954-2			2.589
Munkdrupvej 14			002954-4			
Romaltvej 900	94a	Romalt By, Kristrup	002954-6			278
Ståniumvej 900	13	Stånium By, Kristrup	002954-8			676
Bredstrupsgade 7	1043	Randers Bygrunde	002955-2	132.000	132.000	2.148
Udbyhøjvej 1a	669	Randers Markjorder	002955-3			1.470
Møllevangsvej 900	65a	Haslund By, Haslund	002955-4			208
Romalt Boulevard 63	13q	Kristrup By, Kristrup	002956-0	460.000		
Viborgvej 92b	33a	Randers Markjorder	002956-4			
Rismøllegade 10a	12r	Bjellerup Ladegård, Dronningborg	002957-3			1.605
Rismøllegade 10	12a	Bjellerup Ladegård, Dronningborg	002957-4	5.150.000	138.200	2.879
Vestergade 62	440g	Randers Bygrunde	002959-7			2.898
Gl. Hadsundvej 17a	249b	Randers Markjorder	002960-5			1.011
R. Hougårds Vej 42b			002960-6			
Møllevangsvej 902			002961-8			
Tebbestrupvej 901			002961-9			
Elkærvej 16	7000r	Romalt By, Kristrup	002962-0			
Vestergade 62	440g	Randers Bygrunde	002962-1	29.500.000	3.770.400	
Vestergade 62, st	440g	Randers Bygrunde	002962-2	3.000.000	359.300	
Vester Altanvej 2			002962-3			
Viborgvej 98e	33aa	Randers Markjorder	002962-6			4.900
Viborgvej 3b	667b	Randers Markjorder	002962-8			3.315
Kasernevej 900	1044	Randers Bygrunde	002963-1			63
Paderup Mosevej 900	43	Paderup By, Kristrup	002963-4			2.387

Ejendomsfortegnelse 2021

BELIGGENHED	MATR.NR.	EJERLAV	EJD.NR.	EJENDOMS- VÆRDI (KR.)	GRUND- VÆRDI (KR.)	VURDERET AREAL (M ²)
Egholmsvej 4	1iu	Bjellerup Ladegård, Dronningborg	002963-5	9.350.000	1.192.500	
Egholmsvej 4, kl	1iu	Bjellerup Ladegård, Dronningborg	002963-6	11.300.000	798.300	
Viborgvej 98e , st	33aa	Randers Markjorder	002963-7	10.900.000	616.000	
Viborgvej 98e , kl	33aa	Randers Markjorder	002963-8	710.000	56.300	
Gl. Hadsundvej 17a , st	249b	Randers Markjorder	002964-1	5.550.000	1.119.100	
Viborgvej 98b			002964-2			
Gl. Hadsundvej 17a	249b	Randers Markjorder	002964-3	130.000	33.400	
Ukendt vejnavn 983	137	Vorup By, Vorup	002964-5			538
Lindgrensvej 30	5aæ	Over Hornbæk By, Hornbæk	002966-5			17.929
Selandersvej 78	5aø	Over Hornbæk By, Hornbæk	002966-6			23.173
Selandersvej 901	5bb	Over Hornbæk By, Hornbæk	002966-8			1.789
Viborgvej 98b	33ab	Randers Markjorder	002967-8	5.550.000	1.121.700	4.006
Gl. Romaltvej 30			002967-9			
Vestergrave 50			002968-0			
Sikavej 900	1cn	Kristrup By, Kristrup	002968-1			263
Rougsøvej 900	10ea	Vorup By, Vorup	002969-6			159
Rougsøvej 17	10eb	Vorup By, Vorup	002969-7			2.000
Figenlunden 900	9ao	Romalt By, Kristrup	002972-6			3.597
Kirsebærvej	57	Neder Hornbæk By, Hornbæk	002973-1			2.689
Daddellunden 900	14ad	Romalt By, Kristrup	002980-3			4.218
Gemsevej 1	1cp	Kristrup By, Kristrup	002980-7	8.950.000	463.300	5.165
Skelvangsvej 300	1o	Helsted By, Borup	002980-8			33.840
Jadedalen 67	3kd	Dronningborg Hgd., Dronningborg	002982-1			374
Jadedalen 69	3ke	Dronningborg Hgd., Dronningborg	002982-2			2.767
Bidstrupvej 900	3kl	Dronningborg Hgd., Dronningborg	002984-7			1.387
Storegade 16	7000a	Randers Bygrunde	002984-8			
Dronningb. Boulevard 40	486ao	Randers Markjorder	002986-0	12.200.000	1.024.500	4.104
Vasen 38			002986-5			
Skovhulevej 31	4a	Over Hornbæk By, Hornbæk	002986-8	20.616.100	20.616.100	230.695
Torupdalvej 11	3me	Dronningborg Hgd., Dronningborg	002988-4	7.550.000	870.800	5.024
Fyrrevænget 901	2ey	Over Hornbæk By, Hornbæk	002988-6			350
Palmelunden 900	14af	Romalt By, Kristrup	002988-7			3.797
Stendalsvej 20	14bo	Romalt By, Kristrup	002992-1			3.715
Juvelaldalen 15	3iø	Dronningborg Hgd., Dronningborg	002996-3			12.046
Perledalen 28	3mb	Dronningborg Hgd., Dronningborg	002996-7			7.997
Slyngborggade 8	472d	Randers Bygrunde	002996-9	5.250.000	1.756.700	1.193
Hedevej 7	10e	Tånum By, Tånum	002997-8	854.800	854.800	16.177
Havnegade 8	7000a	Randers Bygrunde	003005-4			44.944
Fischersgade 7			003005-5			
Skovsyrevej 21	4ez	Over Hornbæk By, Hornbæk	003008-2			8.824
Skovsyrevej 902	4fh	Over Hornbæk By, Hornbæk	003009-2			4.918
Slotsgården 5	150a	Randers Bygrunde	003013-5	4.450.000	2.248.300	757
Falstersvej 2	140	Vorup By, Vorup	003014-1	5.100.000	239.800	5.300
Viborgvej 98f	33aa	Randers Markjorder	003014-8	11.300.000	699.700	
Hvidemøllevej 1d	21ak	Randers Markjorder	003015-7	5.350.000	360.000	4.000
Prinsessegade 900	175ao	Randers Bygrunde	003016-0			1.298
Turkisdalen 900	3mg	Dronningborg Hgd., Dronningborg	003016-6			2.252
Tronholmen 4	568ab	Randers Markjorder	003018-6	1.794.300	1.794.300	8.156
Stemannsgade 9d	155d	Randers Bygrunde	003019-3	3.150.000	1.024.700	345
Stemannsgade 900	155c	Randers Bygrunde	003019-4			174
Rønnebærvej 35a	17x	Helsted By, Borup	003019-7	1.350.000	116.000	725
Udbyhøjvej 95a	35	Dronningborg Hgd., Dronningborg	003022-0			2.913
Viborgvej 140			003022-1			
Vasen 8	420æ	Randers Markjorder	003022-9			
Moltkesgade 15			003023-7			
Udbyhøjvej 30	974e	Randers Bygrunde	003023-8			
Falstersvej 900	7hb	Vorup By, Vorup	003028-5			2.880
Langelandsvej 902	7hc	Vorup By, Vorup	003028-6			2.164
Turkisdalen 10	3ms	Dronningborg Hgd., Dronningborg	003030-6	2.489.700	2.489.700	9.919
Gl. Hobrovej 136	11og	Helsted By, Borup	003032-0	35.000.000	1.635.200	44.190
Rismøllegade 901	21	Bjellerup Ladegård, Dronningborg	003037-6			1.319

Ejendomsfortegnelse 2021

BELIGGENHED	MATR.NR.	EJERLAV	EJD.NR.	EJENDOMS- VÆRDI (KR.)	GRUND- VÆRDI (KR.)	VURDERET AREAL (M ²)
Thetisvej 31	4fz	Paderup By, Kristrup	003038-3	477.000	477.000	22.318
Nøddelunden 901	14cg	Romalt By, Kristrup	003041-5			2.108
Minervavej 900	5br	Paderup By, Kristrup	003046-6			1.142
Romalt Boulevard 28	14ch	Romalt By, Kristrup	003052-1			3.198
Rebslagervej 7	245m	Randers Markjorder	003056-7	230.000	54.500	1.136
Borup Byvej 109	22b	Borup By, Borup	003059-9	3.900	3.900	49
Lindelunden 900	14cv	Romalt By, Kristrup	003086-0			8.054
Vædderen 900	1bc	Helsted By, Borup	003089-2			2.839
Splejservej 900			003089-5			
Lene Bredahls Gade 9, st	1009a	Randers Bygrunde	003090-6	1.800.000	575.500	
Jomfruen 900	1bu	Helsted By, Borup	003095-5			2.338
Lamavej 900	1ed	Kristrup By, Kristrup	003099-7			1.709
Paderuplundvej 2	4hi	Paderup By, Kristrup	003104-8	13.700.000	1.445.100	4.817
Furvej 900	8og	Vorup By, Vorup	003106-3			2.021
Hvilhusevej 17b	11q	Tørring By, Ø. Tørslev	003106-4	280.000		
Mælkevejen	20o	Harridslev By, Harridslev	003106-8	8.725.900	8.725.900	9.212
Lollandsvej 4	8oh	Vorup By, Vorup	003110-9	258.500	258.500	2.350
Grenåvej 5	568bv	Randers Markjorder	003111-6	136.200	136.200	2.074
Tronholmen 7	568bq	Randers Markjorder	003111-7	510.400	510.400	2.320
Tjørnelundsvej 5	44b	Lem By, Lem	003112-1			2.401
V. G. Andersens Vej 19	18cg	Gjerlev By, Gjerlev	003116-2			1.583
Mølleholmen 900	672	Randers Markjorder	003121-0			548
Enghavevej	51	Langå By, Langå	003135-8			397
Jebjergvej	4q	Jebjerg By, Ørum	003136-4			498
Bredgade 4	19ca	Langå By, Langå	003145-5	27.500.000	7.734.700	15.741
Alleen	5ck	Langå By, Langå	003146-0	609.700	609.700	2.258
Bredgade 21	5ae	Langå By, Langå	003146-7	457.900	457.900	814
Bredgade 27	5bi	Langå By, Langå	003147-3	225.600	225.600	401
Egevej	5mu	Langå By, Langå	003159-0			689
Enghavevej 998a	7q	Langå By, Langå	003160-0	20.800	20.800	7.350
Grenstenvej 26b	9ce	Stevnstrup By, Grensten	003178-3	442.700	442.700	936
Grenstenvej 998a	19e	Stevnstrup By, Grensten	003178-5	1.243.500	1.243.500	18.560
Jebjergvej 999a	2i	Jebjerg By, Ørum	003184-8	9.400	9.400	840
Vennevej 6	7r	Langå By, Langå	003185-6	43.000.000	1.531.500	78.865
Helstrupvej 7	6p	Helstrup By, Helstrup	003187-8	151.800	151.800	5.372
Helstrupvej 5a	13d	Helstrup By, Helstrup	003188-0	190.000	188.400	9.913
Drosselvej 999a	2az	Langå By, Langå	003204-6	88.100	88.100	5.352
Landsbygaden 1	20b	Stevnstrup By, Grensten	003212-6			2.017
Landsbygaden 2	19c	Stevnstrup By, Grensten	003212-7	810.000	781.700	4.027
Landsbygaden 5	4au	Stevnstrup By, Grensten	003213-0	120.000	97.800	575
Landsbygaden 16b	47h	Stevnstrup By, Grensten	003214-1	202.300	202.300	1.190
Nørgårdsvej 999a	47g	Værum By, Værum	003245-7	191.600	191.600	898
Parkvej 8	19nh	Langå By, Langå	003252-7			23.450
Randersvej 999a	4ø	Langå By, Langå	003254-2	1.512.800	1.512.800	25.214
Drosselvej 10a	6a	Langå By, Langå	003256-2	3.379.100	3.379.100	53.934
Randersvej 999d	6g	Stevnstrup By, Grensten	003259-8	49.000	49.000	7.000
Fladbrovej 136	5c	Stevnstrup By, Grensten	003260-0			1.655
Randersvej 50f	4s	Langå By, Langå	003261-3	821.000	821.000	43.007
Skovkrogen	52	Langå By, Langå	003274-4			2.245
Skovlystvej 999c	5f	Langå By, Langå	003276-1	1.242.900	1.242.900	17.514
Skovlystvej 9b	5ft	Langå By, Langå	003276-3	1.600.000	279.700	19.574
Stationsvej 34	5o	Stevnstrup By, Grensten	003284-1	157.500	157.500	823
Stationsvej 34a	9bp	Stevnstrup By, Grensten	003284-2	570.000	427.700	1.999
Stationsvej 999	9n	Stevnstrup By, Grensten	003284-3	241.400	241.400	33.724
Søvej	19ta	Langå By, Langå	003290-9			41.212
Ved Kirken 3	1i	Værum By, Værum	003308-4	480.000	205.200	14.380
Vinkelvej 17	5nf	Langå By, Langå	003320-7	960.000	399.100	227
Væthvej 33c	44u	Langå By, Langå	003322-8	240.500	240.500	8.015
Bymarksvej	20i	Stevnstrup By, Grensten	003333-9	104.700	104.700	427
Gydevej	55a	Langå By, Langå	003335-7			4.071
Digterparken	1o	Langå By, Langå	003342-2	2.596.000	2.596.000	13.175

Ejendomsfortegnelse 2021

BELIGGENHED	MATR.NR.	EJERLAV	EJD.NR.	EJENDOMS- VÆRDI (KR.)	GRUND- VÆRDI (KR.)	VURDERET AREAL (M ²)
Randersvej 23a	6z	Langå By, Langå	003342-4	57.000.000	2.778.700	47.231
Bymarksvej 18	2g	Stevnstrup By, Grensten	003342-6	42.000.000	965.800	109.157
Brorsonsvej 1a	1p	Langå By, Langå	003348-7	403.000	403.000	915
Landsbygaden			003353-7			
Mosevej	57	Langå By, Langå	003355-9			1.810
Kærsangervej 12	5og	Langå By, Langå	003356-6	466.200	466.200	44.028
Digterparken	1bo	Langå By, Langå	003356-9	7.084.900	7.084.900	32.178
Skovlystvej			003362-8			
Mads Niensensvej 17	1dl	Langå By, Langå	003364-1	405.800	405.800	927
Mads Niensensvej 19	1dm	Langå By, Langå	003364-2	399.500	399.500	900
Mads Niensensvej 21	1dn	Langå By, Langå	003364-3	406.600	406.600	930
Mads Niensensvej 23	1do	Langå By, Langå	003364-4	422.300	422.300	997
Mads Niensensvej 25	1dp	Langå By, Langå	003364-5	402.600	402.600	913
Mads Niensensvej 27	1dq	Langå By, Langå	003364-6	399.500	399.500	900
Mads Niensensvej 29	1dr	Langå By, Langå	003364-7	399.500	399.500	900
Mads Niensensvej 31	1ds	Langå By, Langå	003364-8	400.700	400.700	905
Mads Niensensvej 54	1dt	Langå By, Langå	003364-9	455.000	455.000	1.136
Mads Niensensvej 52	1du	Langå By, Langå	003365-0	437.100	437.100	1.060
Mads Niensensvej 50	1dv	Langå By, Langå	003365-1	455.000	455.000	1.136
Mads Niensensvej 48	1dx	Langå By, Langå	003365-2	448.100	448.100	1.107
Mads Niensensvej 46	1dy	Langå By, Langå	003365-3	408.000	408.000	936
Mads Niensensvej 44	1dz	Langå By, Langå	003365-4	408.000	408.000	936
Mads Niensensvej 42	1dæ	Langå By, Langå	003365-5	408.000	408.000	936
Mads Niensensvej 40	1dø	Langå By, Langå	003365-6	408.000	408.000	936
Mads Niensensvej 38	1ea	Langå By, Langå	003365-7	415.200	415.200	967
Mads Niensensvej 36	1eb	Langå By, Langå	003365-8	399.300	399.300	899
Mads Niensensvej 34	1ec	Langå By, Langå	003365-9	415.500	415.500	968
Mads Niensensvej 32	1ed	Langå By, Langå	003366-0	428.400	428.400	1.023
Mads Niensensvej 30	1ee	Langå By, Langå	003366-1	418.500	418.500	981
Mads Niensensvej 28	1ef	Langå By, Langå	003366-2	422.800	422.800	999
Mads Niensensvej 26	1eg	Langå By, Langå	003366-3	422.800	422.800	999
Mads Niensensvej 24	1eh	Langå By, Langå	003366-4	455.700	455.700	1.139
Mads Niensensvej 6	1er	Langå By, Langå	003367-3	418.100	418.100	979
Væthvej 33b	44t	Langå By, Langå	003371-6	31.600	31.600	1.091
Blomsterparken	5by	Stevnstrup By, Grensten	003371-8	1.902.900	1.902.900	4.396
Kærsangervej 14	5oq	Langå By, Langå	003372-3	1.600.000	360.900	5.155
Drosselvej	2ea	Langå By, Langå	003372-9			589
Industribakken 999a	4bk	Langå By, Langå	003373-3			1.880
Blomsterparken	5cv	Stevnstrup By, Grensten	003376-0			504
Fælledvej	5ox	Langå By, Langå	003377-1			370
Industrivej	2ec	Langå By, Langå	003379-9	26.300	26.300	758
Grenstenvej 998a	8a	Grensten By, Grensten	003381-0			
Bredgade 8a			003387-7			
Bredgade 6			003387-8			
Markedsgade 2q			003387-9			
Bymarksvej 16			003388-1			
Bymarksvej 18			003388-2			
Kirkebakken	36	Helstrup By, Helstrup	003388-3			5.770
Gl. Silkeborgvej	62a	Ø. Velling By, Ø. Velling	003388-4			6.542
Stationsvej 2a			003389-4			
Stavnagervej			003389-5			
Skovboulevard 41	65a	Stevnstrup By, Grensten	003390-1			1.777
Hollerupvej	27	Torup By, Torup	003391-8			425
Jebjergvej	53a	Jebjerg By, Ørum	003392-4			7.571
Stationsvej 2a	9cz	Stevnstrup By, Grensten	003396-3	11.100.000	811.000	7.639
Bøgebakken 999	8cg	Stevnstrup By, Grensten	003399-3	415.200	415.200	2.352
Lavendelvej	5el	Stevnstrup By, Grensten	003400-8			1.213
Bøgebakken	8cy	Stevnstrup By, Grensten	003402-8			482
Bøgebakken	8cz	Stevnstrup By, Grensten	003402-9			503
Bøgebakken	8cæ	Stevnstrup By, Grensten	003403-0			620
Gyldenlakvej 998	5fq	Stevnstrup By, Grensten	003406-5	1.510.800	1.510.800	6.085

Ejendomsfortegnelse 2021

BELIGGENHED	MATR.NR.	EJERLAV	EJD.NR.	EJENDOMS- VÆRDI (KR.)	GRUND- VÆRDI (KR.)	VURDERET AREAL (M ²)
Landsbygaden 999	68	Stevnstrup By, Grensten	003408-0			715
Hannebjergvej	17b	Langkastrup By, Virring	003427-9	440.000	111.000	79.577
Udsigten	44ad	Langkastrup By, Virring	003436-3			2.660
Ukendt vejnavn			003453-1			
Ukendt vejnavn	6ab	Virring By, Virring	003453-5	1.300	1.300	83
Storegade 41	4c	Assentoft By, Essenbæk	003461-2			104
Ukendt vejnavn	4ab	Assentoft By, Essenbæk	003462-4	10.400	10.400	5.180
Klostervej 19	4gh	Assentoft By, Essenbæk	003476-4			12.510
Park Alle	5ak	Assentoft By, Essenbæk	003479-3			882
Østervænget 3a	5bd	Assentoft By, Essenbæk	003480-4			3.423
Klostervej 17d	7bg	Assentoft By, Essenbæk	003492-9	19.700	19.700	1.968
Sandagervej 27	7bh	Assentoft By, Essenbæk	003493-0	44.900	44.900	14.563
Haldsømindevej 10	9e	Assentoft By, Essenbæk	003493-8	19.000	8.800	5.930
Højvangen	15ba	Assentoft By, Essenbæk	003498-2			4.270
Storegade 48	5ai	Assentoft By, Essenbæk	003504-5	265.100	265.100	758
Skolevej 22	3g	Virring By, Virring	003509-1	6.750.000	1.014.400	1.513
Skolevej 7b	9e	Drastrup By, Essenbæk	003511-3	2.750.000	2.658.100	16.511
Elmevej 34b	1a	Essenbækgård, Essenbæk	003512-8	1.670.600	1.670.600	201.287
Volkmøllevvej 28	1e	Essenbækgård, Essenbæk	003513-0	44.000	19.900	5.850
Volkmøllevvej 30	1h	Essenbækgård, Essenbæk	003513-1	24.100	24.100	26.020
Skolevej 14	1i	Essenbækgård, Essenbæk	003513-2	45.000.000	1.336.700	74.134
Skolevej	1p	Essenbækgård, Essenbæk	003513-4	606.200	606.200	8.660
Stadionvej 41a	1s	Essenbækgård, Essenbæk	003513-5	21.200	21.200	584
Storegade 65	2a	Essenbækgård, Essenbæk	003520-5	349.500	349.500	34.490
Virkevungen	3t	Essenbækgård, Essenbæk	003521-0	5.458.700	5.458.700	170
Volkmøllevvej 20	4c	Essenbækgård, Essenbæk	003521-2	180.000	82.200	25.692
Volkmøllevvej	4f	Essenbækgård, Essenbæk	003521-5			114.790
Ukendt vejnavn	9c	Essenbækgård, Essenbæk	003526-2	3.500	3.500	1.017
Brugsbakken 7	9m	Fløjstrup By, Hørning	003543-8	150.000	62.100	1.891
Lykkeskovvej 1a	1a	Hørning By, Hørning	003545-5			1.243
Langgade 52	5d	Hørning By, Hørning	003547-0	193.000	193.000	32.711
Damsøvej	13d	Hørning By, Hørning	003548-9	2.115.400	2.115.400	17.938
Langgade 55	49a	Hørning By, Hørning	003553-0			2.470
Langgade 69	49s	Hørning By, Hørning	003554-7	170.000	139.200	926
Vandværksvej			003562-5			
Klostervej 10a	4hf	Assentoft By, Essenbæk	003564-9	69.400	69.400	1.169
Vandværksvej	18ad	Assentoft By, Essenbæk	003573-6			914
Lysningen 1	2o	Essenbækgård, Essenbæk	003574-0	410.800	410.800	6.323
Mågevej	5ø	Essenbækgård, Essenbæk	003580-1			1.259
Svalevej 6	2p	Essenbækgård, Essenbæk	003580-7			15.615
Udsigten 15	44bh	Langkastrup By, Virring	003582-0			995
Skolevej 20			003583-3			
Svalevej 19	2u	Essenbækgård, Essenbæk	003583-4	2.900.000	464.200	2.996
Vandværksvej 26a	3cs	Assentoft By, Essenbæk	003583-8			555
Virkevungen	2x	Essenbækgård, Essenbæk	003584-1	440.600	440.600	5.507
Bøgevej 999	1hæ	Essenbækgård, Essenbæk	003587-0	390.500	390.500	762
Dybdalvej 1	11e	Drastrup By, Essenbæk	003587-7	15.000	15.000	7.524
Ukendt vejnavn	1ia	Essenbækgård, Essenbæk	003589-2			1.950
Egevej	4n	Drastrup By, Essenbæk	003589-3	4.100	4.100	3.225
Ukendt vejnavn	2bf	Essenbækgård, Essenbæk	003589-4			1.932
Skolevej	5m	Drastrup By, Essenbæk	003589-5	432.600	432.600	6.180
Dybdalvej	4o	Drastrup By, Essenbæk	003589-7	304.000	304.000	30.400
Færgevej			003590-1	304.000		
Hørningvej	64	Årslev By, Årslev	003590-5	2.000	2.000	4.841
Højvangen	3ct	Assentoft By, Essenbæk	003591-1			76
Ukendt vejnavn	5eh	Assentoft By, Essenbæk	003592-3			1.360
Rævebrovej			003597-0			
Svalevej 5	2bx	Essenbækgård, Essenbæk	003605-6			2.722
Skovsangervej 999	4r	Drastrup By, Essenbæk	003606-1			11.908
Skovsangervej 998	4p	Drastrup By, Essenbæk	003608-9			61.555
Virkevungen 998	2ca	Essenbækgård, Essenbæk	003611-0			1.959

Ejendomsfortegnelse 2021

BELIGGENHED	MATR.NR.	EJERLAV	EJD.NR.	EJENDOMS- VÆRDI (KR.)	GRUND- VÆRDI (KR.)	VURDERET AREAL (M ²)
Dybdalvej 998			003613-0			
Dybdalvej 3	4at	Drastrup By, Essenbæk	003613-3	2.500.000	467.300	3.894
Gunnerupvej 998	89a	Assentoft By, Essenbæk	003616-1			3.871
Gl. Grenåvej 996	28	Drastrup By, Essenbæk	003616-2			10.641
Svalevej 7a	2cn	Essenbækgård, Essenbæk	003620-2	30.500.000	4.089.400	30.033
Sanglærkevej 999			003620-5	30.500.000		
Sanglærkevej	5bt	Drastrup By, Essenbæk	003627-1			17.405
Koglevej	47u	Langkastrup By, Virring	003631-7	126.600	126.600	8.509
Dybdalen	11aq	Drastrup By, Essenbæk	003636-0			4.885
Fjorddalen	11ar	Drastrup By, Essenbæk	003636-1			7.041
Dybdalen	11f	Drastrup By, Essenbæk	003640-3	5.092.100	5.092.100	43.484
Svalevej 5a	2bx	Essenbækgård, Essenbæk	003640-7	6.950.000	459.600	
Svalevej 6a	2p	Essenbækgård, Essenbæk	003640-9	14.300.000	1.037.000	
Ukendt vejnavn			003650-6	14.300.000		
Lærkebakken	11v	Udbyover By, Udbynder	003650-7			3.522
Birkebakken 17	12es	Udbyover By, Udbynder	003654-1	266.200	266.200	2.229
Rolighedsvej	70	Udbyover By, Udbynder	003654-7	1.100	1.100	1.094
Vandværksvej	12an	Udbyover By, Udbynder	003656-4			1.314
Søringen 3	13z	Udbyover By, Udbynder	003669-1	26.000.000	1.279.900	15.676
Søringen 6p	13ae	Udbyover By, Udbynder	003669-3			1.563
Kirkevej 2a	13bp	Udbyover By, Udbynder	003670-8	16.700.000	321.000	4.586
Pedersmindevej	24f	Kastbjerg By, Kastbjerg	003681-6			283
Ukendt vejnavn			003689-4			
Udbyndervej 6	7e	Udbynder By, Udbynder	003690-6	92.300	92.300	9.231
Laursensvej 8	9h	Udbyover By, Udbynder	003703-2	690.000	618.800	104.656
Vellinggårdsvej 16	9ø	Udbyover By, Udbynder	003703-7	798.900	798.900	21.900
Karl Poulsensvej 18	12ig	Udbyover By, Udbynder	003712-6	119.000	119.000	787
Søringen	13cr	Udbyover By, Udbynder	003712-9	762.800	762.800	5.872
Håndværkervænget	15as	Udbyover By, Udbynder	003713-6			331
Orionvej	11bo	Udbyover By, Udbynder	003714-1	16.200	16.200	1.348
Klørvænget	11cb	Udbyover By, Udbynder	003715-7			2.350
Sjællandsvej 10	1ao	Trudsholm Hgd., Kastbjerg	003716-9	2.836.200	2.836.200	19.819
Søringen 6	13cm	Udbyover By, Udbynder	003719-2	459.300	459.300	6.561
Venusvej 3	11co	Udbyover By, Udbynder	003720-5	116.000	116.000	747
Venusvej 2	11da	Udbyover By, Udbynder	003721-7	504.000	504.000	2.010
Venusvej	11dc	Udbyover By, Udbynder	003721-8			1.705
Skolevej 4			003722-0			
Bjerrevej 3	10s	Udbynder By, Udbynder	003726-6	129.200	129.200	4.307
Kærbybrovej 41			003728-0	129.200		
Galateavej 900	4at	Paderup By, Kristrup	003734-9	3.634.500	3.634.500	15.220
Færgevej 78			003735-0	3.634.500		
Snerlevej 998b	5gr	Stevnstrup By, Grensten	003738-0			2.986
Mimosevej 998a	5gs	Stevnstrup By, Grensten	003738-1			1.545
Snerlevej 998a	5gt	Stevnstrup By, Grensten	003738-2			1.298
Bjerregravvej 999	78	Ø. Bjerregrav By, Ø. Bjerregrav	003738-8			1.146
Kongelysdalen 30	1ay	Tjærby By, Gimming	003744-1			8.950
Skovsangervej 900	5q	Drastrup By, Essenbæk	003749-2			142
Basager 7	10ai	Harridslev By, Harridslev	003759-2	481.200	481.200	804
Viborgvej 92	33ad	Randers Markjorder	003760-5			3.151
Bøsbrovej 130	141	Vorup By, Vorup	003760-8			30.787
Gl. Århusvej 6	5k	Sdr. Borup By, Haslund	003761-3	6.681.300	6.681.300	17.918
Ørneborgvej 18	48f	Kristrup By, Kristrup	003762-6	185.300	185.300	955
Vestervang			003767-5			
Langelandsvej 901	7hi	Vorup By, Vorup	003772-7			1.922
Færgevej 80	7000a	Demstrup Vasehuse, Råby	003779-7			16.980
Lollandsvej 10	8om	Vorup By, Vorup	003795-0	1.550.000	1.550.000	14.091
Parkboulevarden 69	33ae	Randers Markjorder	003799-3	680.000	44.800	160
Rugvænget 901	29bb	Ø. Bjerregrav By, Ø. Bjerregrav	003801-6			700
Haraldsvej 901	7u	Paderup By, Kristrup	003804-2			787
Juventusvej 901	46	Paderup By, Kristrup	003807-0			3.720
Tunøvej 900	9bf	Haslund By, Haslund	003814-7			646

Ejendomsfortegnelse 2021

BELIGGENHED	MATR.NR.	EJERLAV	EJD.NR.	EJENDOMS- VÆRDI (KR.)	GRUND- VÆRDI (KR.)	VURDERET AREAL (M ²)
Viborgvej 92, st	33ad	Randers Markjorder	003814-8	13.300.000	295.500	
Hjaltesvej 21a	7000cu	Kristrup By, Kristrup	003824-5			5.717
Jyllandsvej 9	1aø	Trudsholm Hgd., Kastbjerg	003824-7	1.825.000	1.825.000	1.692
Rebslagervej 18	245æ	Randers Markjorder	003825-0	10.800.000	1.775.700	1.420
Jyllandsvej 3	1aæ	Trudsholm Hgd., Kastbjerg	003831-4	725.600	725.600	10.365
Høgshøjvej 1a	4l	Jennum By, Spentrup	003836-4	3.250.000	2.619.000	159.761
Industriparken 1	4bt	Langå By, Langå	003836-5	821.500	821.500	8.536
Industriparken 6	4bx	Langå By, Langå	003836-8	275.300	275.300	3.933
Kaskelotten 12			003838-0			
Okapivej 49	1fk	Kristrup By, Kristrup	003840-9	2.277.800	2.277.800	1.200
Gl. Romaltvej 991	1gn	Kristrup By, Kristrup	003841-5	844.100	844.100	2.127
Gl. Romaltvej 992	1go	Kristrup By, Kristrup	003841-6			256
Gl. Romaltvej 993	1gl	Kristrup By, Kristrup	003841-7			2.197
Gl. Romaltvej 994	1gp	Kristrup By, Kristrup	003841-8			16.668
Gl. Romaltvej 995	1cg	Kristrup By, Kristrup	003841-9			4.588
Kaskelotten 32			003842-2			
Gl. Romaltvej 990	1gm	Kristrup By, Kristrup	003843-2			2.029
Bredgade 4a			003843-3			
Bredgade 6			003843-4			
Markedsgade 4			003843-5			
Villavej 1b			003843-6			
Tåsingevej	7hk	Vorup By, Vorup	003844-2	2.036.400	2.036.400	14.513
Læsøvej 900	3k	Sdr. Borup By, Haslund	003844-6			1.403
Industriparken 2a	4al	Langå By, Langå	003853-7			1.177
Haraldsvej 902	7000ci	Kristrup By, Kristrup	003853-9			11.099
Holkvej 1	8h	Mellerup By, Mellerup	003854-0	5.324.800	5.324.800	28.212
Virkevangen 27	5fa	Assentoft By, Essenbæk	003854-5	104.900	104.900	23.064
Marienburgvej 8	483q	Randers Markjorder	003854-6	17.300.000	2.222.900	7.939
Haslund Klostervej 39	19aø	Vorup By, Vorup	003855-0	14.300	14.300	143
Bakkevænget 20			003862-9	14.300		
Gydevej 5			003863-0	14.300		
Skolevej 23b	2v	Drastrup By, Essenbæk	003863-5	150.000	61.100	239.896
Pileurtdalen 39	2n	Tjærby By, Gimming	003863-6	576.800	576.800	848
Pileurtdalen 41	2o	Tjærby By, Gimming	003863-7	572.300	572.300	835
Pileurtdalen 43	2p	Tjærby By, Gimming	003863-8	581.400	581.400	861
Pileurtdalen 45	2q	Tjærby By, Gimming	003863-9	572.300	572.300	835
Pileurtdalen 33	2t	Tjærby By, Gimming	003864-2	578.200	578.200	852
Pileurtdalen 29	2v	Tjærby By, Gimming	003864-4	560.700	560.700	802
Pileurtdalen 27	2x	Tjærby By, Gimming	003864-5	562.100	562.100	806
Pileurtdalen 25	2y	Tjærby By, Gimming	003864-6	591.900	591.900	891
Pileurtdalen 23	2z	Tjærby By, Gimming	003864-7	573.300	573.300	838
Pileurtdalen 17	2aa	Tjærby By, Gimming	003865-0	560.000	560.000	800
Pileurtdalen 13	2ac	Tjærby By, Gimming	003865-2	591.900	591.900	891
Pileurtdalen 8	2ad	Tjærby By, Gimming	003865-3	598.900	598.900	911
Pileurtdalen 10	2ae	Tjærby By, Gimming	003865-4	585.200	585.200	872
Pileurtdalen 12	2af	Tjærby By, Gimming	003865-5	582.400	582.400	864
Pileurtdalen 14	2ag	Tjærby By, Gimming	003865-6	588.400	588.400	881
Pileurtdalen 16	2ah	Tjærby By, Gimming	003865-7	611.500	611.500	947
Pileurtdalen 6	2ai	Tjærby By, Gimming	003865-8	576.800	576.800	848
Perikumdalen 1	2bd	Tjærby By, Gimming	003867-9	566.700	566.700	819
Perikumdalen 5	2bf	Tjærby By, Gimming	003868-1	566.300	566.300	818
Perikumdalen 2	2bn	Tjærby By, Gimming	003868-8	561.800	561.800	805
Perikumdalen 4	2bo	Tjærby By, Gimming	003868-9	585.200	585.200	872
Pileurtdalen 11	2eø	Tjærby By, Gimming	003877-9	589.100	589.100	883
Pileurtdalen 9	2fa	Tjærby By, Gimming	003878-0	573.300	573.300	838
Pileurtdalen 7	2fb	Tjærby By, Gimming	003878-1	563.500	563.500	810
Pileurtdalen 5	2fc	Tjærby By, Gimming	003878-2	573.300	573.300	838
Pileurtdalen 3	2fd	Tjærby By, Gimming	003878-3	566.700	566.700	819
Pileurtdalen 1	2fe	Tjærby By, Gimming	003878-4	574.400	574.400	841
Purager 7	9ax	Harridslev By, Harridslev	003885-5	3.499.200	3.499.200	58.320
Hans Geigers Vej 900	30s	Over Hornbæk By, Hornbæk	003886-7			3.394

Ejendomsfortegnelse 2021

BELIGGENHED	MATR.NR.	EJERLAV	EJD.NR.	EJENDOMS- VÆRDI (KR.)	GRUND- VÆRDI (KR.)	VURDERET AREAL (M ²)
Alfred Nobels Vej 900	30p	Over Hornbæk By, Hornbæk	003886-8			3.480
Soløjedalen 900	30r	Over Hornbæk By, Hornbæk	003887-0			2.911
Carl Zeiss Vej 900	30n	Over Hornbæk By, Hornbæk	003887-1			1.448
Hans Geigers Vej 1	30l	Over Hornbæk By, Hornbæk	003887-2	1.258.600	1.258.600	10.488
Robert Fultons Vej 2	30k	Over Hornbæk By, Hornbæk	003887-4	1.146.200	1.146.200	9.552
Robert Fultons Vej 5	30i	Over Hornbæk By, Hornbæk	003887-6	600.400	600.400	5.003
Engelsholmvej 19	10æ	Sdr. Borup By, Haslund	003887-7	232.500	232.500	7.750
Vilh. Thomsens Plads	7000dd	Randers Markjorder	003888-0			7.950
Mariagervej 60g	7000ah	Randers Markjorder	003888-3			13.084
Søringen 3a	7000z	Udbyover By, Udbyneder	003888-8			17.001
Møllegade 4	789i	Randers Bygrunde	003888-9			4.557
Skolevej 21b	11c	Essenbækgård, Essenbæk	003889-8	4.750.000	2.422.300	36.161
Selagervej 4	23d	Langå By, Langå	003890-8	1.650.000	647.400	100.902
Charlotte Amalievej 4	9ak	Ålum By, Ålum	003891-1	326.800	326.800	920
Charlotte Amalievej 6	9al	Ålum By, Ålum	003891-2	325.100	325.100	911
Charlotte Amalievej 8	9an	Ålum By, Ålum	003891-3	340.500	340.500	992
Charlotte Amalievej 12	9ar	Ålum By, Ålum	003891-5	331.900	331.900	947
Charlotte Amalievej 7	9am	Ålum By, Ålum	003891-7	336.300	336.300	970
Charlotte Amalievej 9	9ao	Ålum By, Ålum	003891-8	340.100	340.100	990
Charlotte Amalievej 11	9aq	Ålum By, Ålum	003891-9	333.600	333.600	956
Erhvervsparken 12	13aq	Ø. Bjerregrav By, Ø. Bjerregrav	003900-5	5.454.500	5.454.500	77.922
Klørupvej 54	2e	Over Hornbæk By, Hornbæk	003902-8	1.000.000	435.700	34.045
Østervold 41b	7000a	Randers Bygrunde	003905-1			
Neptunvej 4	6æ	Paderup By, Kristrup	003906-5	34.000.000	399.500	21.027
Svalevej 11	2cn	Essenbækgård, Essenbæk	003907-6	34.000.000		
Hvidhvalen 37	9ft	Romalt By, Kristrup	003920-7			946
Grinden	9gl	Romalt By, Kristrup	003922-1			705
Grenåvej 65	9at	Romalt By, Kristrup	003922-2			73.937
Hvidhvalen	9r	Romalt By, Kristrup	003922-3	4.361.200	4.361.200	4.001
Østervold			003922-6	4.361.200		
Møllevangsvej 104	7000b	Haslund By, Haslund	003923-5			13.580
Nordskellet	7000ay	Helsted By, Borup	003923-6			41.392
Torupdalvej	7000t	Dronningborg Hgd., Dronningborg	003923-7			34.148
Møllevangsvej 104	7000b	Haslund By, Haslund	003923-8			
Elkærsvej	7000r	Romalt By, Kristrup	003923-9			1.939
Nordskellet 14	7000ay	Helsted By, Borup	003924-0			
Torupdalvej 20	7000t	Dronningborg Hgd., Dronningborg	003924-1			
Randersvej 88e	7x	Stevnstrup By, Grensten	003924-9	4.569.700	4.569.700	111.456
Birkevænget 20	7000y	Fårup By, Fårup	003927-4			5.543
Graham Bells Vej	30t	Over Hornbæk By, Hornbæk	003928-5			2.034
Vangen 12	18aa	Gassum By, Gassum	003928-9	321.000	321.000	1.088
Vangen 11	18ø	Gassum By, Gassum	003929-1	292.400	292.400	920
Vangen 20	18ae	Gassum By, Gassum	003929-2	336.100	336.100	1.177
Vangen 18	18ad	Gassum By, Gassum	003929-3	307.000	307.000	1.006
Vangen 16	18ac	Gassum By, Gassum	003929-4	310.100	310.100	1.024
Infanterivej 33a			003931-0	310.100		
Hovedvejen	7000c	Fårup By, Fårup	003932-4			48.041
Stavnagervej 2d	9df	Stevnstrup By, Grensten	003935-8	9.550.000	443.800	7.397
Gl. Kjøllevej 6	61a	Over Hornbæk By, Hornbæk	003939-6	73.000	73.000	2.433
Lergravsbakken 4	8k	Mellerup By, Mellerup	003944-0	469.800	469.800	1.288
Lergravsbakken 8	8m	Mellerup By, Mellerup	003944-2	383.400	383.400	904
Lergravsbakken 3	8n	Mellerup By, Mellerup	003944-3	475.700	475.700	1.314
Lergravsbakken 6	8o	Mellerup By, Mellerup	003944-4	412.900	412.900	1.035
Lergravsbakken 7	8p	Mellerup By, Mellerup	003944-5	429.100	429.100	1.107
Lergravsbakken 5	8i	Mellerup By, Mellerup	003944-6	437.200	437.200	1.143
Løvsangervej 5	29bs	Ø. Bjerregrav By, Ø. Bjerregrav	003945-2			783
Løvsangervej 8	29bv	Ø. Bjerregrav By, Ø. Bjerregrav	003945-5	506.200	506.200	783
Hvidemøllevej 20	587a	Randers Markjorder	003946-5	1.373.200	1.373.200	4.853
Skovlystvej 8	61f	Langå By, Langå	003949-6	567.000	567.000	2.676
Påskeliljevej	7000r	Ø. Bjerregrav By, Ø. Bjerregrav	003949-7			2.157
Påskeliljevej 20	79	Ø. Bjerregrav By, Ø. Bjerregrav	003949-8			191

Ejendomsfortegnelse 2021

BELIGGENHED	MATR.NR.	EJERLAV	EJD.NR.	EJENDOMS- VÆRDI (KR.)	GRUND- VÆRDI (KR.)	VURDERET AREAL (M ²)
Biografgade 3	789i	Randers Bygrunde	003952-8	32.000.000	5.064.000	
Biografgade 1a	789i	Randers Bygrunde	003953-0	16.900.000	1.149.800	
Biografgade 3	789i	Randers Bygrunde	003953-1	12.600.000	806.200	
Biografgade 3	789i	Randers Bygrunde	003953-2	21.900.000	1.540.500	
Møllegade 4, 1	789i	Randers Bygrunde	003953-3	33.000.000	2.119.900	
Møllegade 4, 1	789i	Randers Bygrunde	003953-4	7.850.000	263.900	
Løvsangervej	29bp	Ø. Bjerregrav By, Ø. Bjerregrav	003953-7			2.666
Oust Møllevej 11	4ak	Neder Hornbæk By, Hornbæk	003956-9	18.257.200	18.257.200	91.286
Svejstrupvej 17	6ai	Helsted By, Borup	003957-0	1.018.200	1.018.200	5.720
Ulrikkasvej 3	193	Kristrup By, Kristrup	003957-2			564
Rosenørmsgade 900	7000o	Randers Bygrunde	003966-7			12.469
Parkboulevard 31, st	33ag	Randers Markjorder	003966-8	9.900.000	784.700	
Spindervej	245ab	Randers Markjorder	003967-0	1.935.000	1.935.000	2.367
Moltkesgade 13	1035d	Randers Bygrunde	003967-4	154.100	154.100	1.401
Munkdrupvej 45	3p	Munkdrup By, Kristrup	003982-6	665.900	665.900	4.662
Dronningensgade 21	7000au	Randers Bygrunde	003982-8			1.498
Søren Møllers Gade 9d	7000ba	Randers Bygrunde	003982-9			4.875
Bredstrupsgade	7000q	Randers Bygrunde	003983-0			21.041
Fabersvej 2	7000cø	Randers Markjorder	003983-1			14.144
Jyllandsgade 7a	7000a	Randers Markjorder	003983-2			4.673
Steen Blichers Gade 21a	7000bb	Randers Bygrunde	003983-3			1.985
Bane Alle	7000r	Jennum By, Spentrup	003986-3			3.827
Birkestien	71	Mellerup By, Mellerup	003989-6			970
Gl. Århusvej	4k	Sdr. Borup By, Haslund	003989-9			2.390
Kirkedraget	105	Langkastrup By, Virring	003990-3			7.335
Koldbakken	36	Lindbjerg By, Harridslev	003990-4			2.030
Nevermosevej	19	Robdrup By, Ølst	003992-4			3.033
Skovvangsvej	2bc	Drastrup By, Essenbæk	003996-2			6.717
Æbleplantagen	12a	Munkdrup By, Kristrup	004008-4			16.362
Virkevangen 68	3ab	Essenbækgård, Essenbæk	004009-6	735.300	735.300	9.191
Gl. Grenåvej 6	93	Assentoft By, Essenbæk	004009-8	8.000	8.000	100
Langagervej 5	5bv	Drastrup By, Essenbæk	004009-9	16.994.000	16.994.000	73.306
Gl. Grenåvej	5bz	Drastrup By, Essenbæk	004010-0	5.042.800	5.042.800	17.026
Vikkevangen	5v	Drastrup By, Essenbæk	004010-5			15.693
Virkevangen 72	5en	Assentoft By, Essenbæk	004010-7	1.027.400	1.027.400	12.853
Stolsbjergvej	18	Blenstrup By, Gjerlev	004012-6			665
Toftevej	64	Langå By, Langå	004012-7			1.597
Åsagervej	44	Helstrup By, Helstrup	004012-8			575
Kastrupsmindevej	99	Romalt By, Kristrup	004012-9			264
Tjørnelundsvej	46	Lem By, Lem	004013-0			7.044
Østervangsvej	68	Dalbyneder By, Dalbyneder	004013-1			5.930
Spangen	26	Mejlby By, Harridslev	004013-2			717
Kirkebakken	67	Dalbyneder By, Dalbyneder	004013-3			405
Splitald	24	Dalbyover By, Dalbyover	004013-4			1.470
Vinkelvej	46	Tørring By, Ø. Tørslev	004013-5			6.805
Belgiervvej 12	2be	Drastrup By, Essenbæk	004013-7	5.597.500	5.597.500	13.430
Knabstrupvej 2	2bh	Drastrup By, Essenbæk	004013-8	9.613.900	9.613.900	11.870
Skovvangsvej	2bf	Drastrup By, Essenbæk	004013-9			3.607
Nordbaggevej	2bk	Drastrup By, Essenbæk	004014-0	196.600	196.600	6.553
Belgiervvej 11	2bl	Drastrup By, Essenbæk	004014-1	439.000	439.000	956
Skovvangsvej	30	Drastrup By, Essenbæk	004014-2			540
Tørringvej	7000a	Ø. Tørslev By, Ø. Tørslev	004019-1			1.169
Graastenvej	3ba	Munkdrup By, Kristrup	004031-4			3.055
Filippavej 1	3bb	Munkdrup By, Kristrup	004031-5	11.702.700	11.702.700	24.209
Rønneparken	44	Spentrup By, Spentrup	004034-9			2.863
Stjernevej	79	Udbyover By, Udbyneder	004035-0			912
Hjorthsvej	80	Udbyover By, Udbyneder	004035-1			773
Dalagerlundvej	15	Ørrild By, Fårup	004035-2			175
R. Hougårds Vej 44a	9ex	Kristrup By, Kristrup	004045-7	7.550.000		
Håndværkervænget	81	Udbyover By, Udbyneder	004049-1			2.838
Plantagen	82	Udbyover By, Udbyneder	004049-3			382

Ejendomsfortegnelse 2021

BELIGGENHED	MATR.NR.	EJERLAV	EJD.NR.	EJENDOMS- VÆRDI (KR.)	GRUND- VÆRDI (KR.)	VURDERET AREAL (M ²)
Graastenvej 12	3bt	Munkdrup By, Kristrup	004051-6	479.700		799
Kaskelotten	1gz	Kristrup By, Kristrup	004058-4			6.749
Kaskelotten	1he	Kristrup By, Kristrup	004058-6			8.655
Sandhøjen 4	6bu	Ø. Tørslev By, Ø. Tørslev	004059-2	124.400	124.400	859
Sandhøjen 6	6bx	Ø. Tørslev By, Ø. Tørslev	004059-3	119.000	119.000	787
Sandhøjen 10	6bæ	Ø. Tørslev By, Ø. Tørslev	004059-4	135.400	135.400	1.012
Sandhøjen 12	6ca	Ø. Tørslev By, Ø. Tørslev	004059-5	132.300	132.300	964
Sandhøjen 14	6cb	Ø. Tørslev By, Ø. Tørslev	004059-6	132.700	132.700	969
Sandhøjen 1	6bs	Ø. Tørslev By, Ø. Tørslev	004060-1	135.700	135.700	1.023
Sandhøjen 3	6bt	Ø. Tørslev By, Ø. Tørslev	004060-2	135.600	135.600	1.020
Sandhøjen 5	6bv	Ø. Tørslev By, Ø. Tørslev	004060-3	135.200	135.200	1.005
Sandhøjen 7	6by	Ø. Tørslev By, Ø. Tørslev	004060-4	134.700	134.700	996
Sandhøjen 9	6bz	Ø. Tørslev By, Ø. Tørslev	004060-5	135.700	135.700	1.022
Sandhøjen	6cg	Ø. Tørslev By, Ø. Tørslev	004060-7			11.147
Sandhøjen	6ch	Ø. Tørslev By, Ø. Tørslev	004060-8			4.343
Asser Rigs Vej			004070-1			
Søringen 6c	13de	Udbyover By, Udbyneder	004076-9	121.700	121.700	823
Søringen 6d	13df	Udbyover By, Udbyneder	004077-0	121.700	121.700	822
Søringen 6e	13dg	Udbyover By, Udbyneder	004077-1	122.000	122.000	826
Søringen 6f	13dh	Udbyover By, Udbyneder	004077-2	125.100	125.100	868
Søringen 6g	13di	Udbyover By, Udbyneder	004077-3	129.500	129.500	926
Søringen 6h	13dk	Udbyover By, Udbyneder	004077-4	127.900	127.900	905
Søringen 6k	13dl	Udbyover By, Udbyneder	004077-5	122.300	122.300	830
Søringen 6l	13dm	Udbyover By, Udbyneder	004077-6	121.400	121.400	819
Søringen 6m	13dn	Udbyover By, Udbyneder	004077-7	122.100	122.100	828
Søringen 6n	13do	Udbyover By, Udbyneder	004077-8	120.800	120.800	810
Søringen	13dp	Udbyover By, Udbyneder	004077-9	70.700	70.700	9.866
Gørrilds Alle 27	554a	Randers Markjorder	004081-2	6.172.500	6.172.500	
Æbleplantagen 46	3bc	Munkdrup By, Kristrup	004098-0	6.172.500		198
Æbleplantagen 36	3bc	Munkdrup By, Kristrup	004098-1	6.172.500		198
Æbleplantagen 44	3bc	Munkdrup By, Kristrup	004098-2	6.172.500		198
Æbleplantagen 34	3bc	Munkdrup By, Kristrup	004098-3	6.172.500		198
Æbleplantagen 42	3bc	Munkdrup By, Kristrup	004098-4	6.172.500		198
Æbleplantagen 32	3bc	Munkdrup By, Kristrup	004098-5	6.172.500		198
Æbleplantagen 30	3bc	Munkdrup By, Kristrup	004098-6	6.172.500		198
Æbleplantagen 10	3bc	Munkdrup By, Kristrup	004098-7	6.172.500		198
Æbleplantagen 28	3bc	Munkdrup By, Kristrup	004098-8	6.172.500		198
Æbleplantagen 12	3bc	Munkdrup By, Kristrup	004098-9	6.172.500		198
Æbleplantagen 26	3bc	Munkdrup By, Kristrup	004099-0	6.172.500		198
Æbleplantagen 14	3bc	Munkdrup By, Kristrup	004099-1	6.172.500		198
Æbleplantagen 24	3bc	Munkdrup By, Kristrup	004099-2	6.172.500		198
Æbleplantagen 16	3bc	Munkdrup By, Kristrup	004099-3	6.172.500		198
Æbleplantagen 22	3bc	Munkdrup By, Kristrup	004099-4	6.172.500		198
Æbleplantagen 20	3bc	Munkdrup By, Kristrup	004099-5	6.172.500		198
Æbleplantagen 18	3bc	Munkdrup By, Kristrup	004099-6	6.172.500		198
Æbleplantagen 40	3bc	Munkdrup By, Kristrup	004099-7	6.172.500		198
Æbleplantagen	3bc	Munkdrup By, Kristrup	004099-8	6.172.500		5.071
Stamsporet	175ba	Randers Bygrunde	004105-3			4.106
Merkurvej 50	6ø	Paderup By, Kristrup	004134-1	30.000	30.000	300
Fyenggade	421co	Randers Markjorder	004134-4			4.821
Niels Bohrs Vej	5fæ	Neder Hornbæk By, Hornbæk	004135-4			5.728
Okapivej 51	1hk	Kristrup By, Kristrup	004143-1	524.000	655.000	800
Okapivej 53	1hl	Kristrup By, Kristrup	004143-2	511.200	639.000	894
Okapivej 55	1hm	Kristrup By, Kristrup	004143-3	506.400	633.000	900
Okapivej	1hn	Kristrup By, Kristrup	004143-4			260
Hvidhvalen 35	9gø	Romalt By, Kristrup	004143-5	448.000	560.000	465
Hvidhvalen 33	9ha	Romalt By, Kristrup	004143-6	358.400	448.000	372
Hvidhvalen 39	9hb	Romalt By, Kristrup	004143-7	448.000	560.000	407
Hvidhvalen 41	9hc	Romalt By, Kristrup	004143-8	356.800	446.000	385
Hvidhvalen 43	9hd	Romalt By, Kristrup	004143-9	446.400	558.000	456
Hvidhvalen 45	9he	Romalt By, Kristrup	004144-0	444.800	556.000	497

Ejendomsfortegnelse 2021

BELIGGENHED	MATR.NR.	EJERLAV	EJD.NR.	EJENDOMS- VÆRDI (KR.)	GRUND- VÆRDI (KR.)	VURDERET AREAL (M ²)
Hvidhvalen 47	9hf	Romalt By, Kristrup	004144-1	443.200	554.000	415
Hvidhvalen 49	9hg	Romalt By, Kristrup	004144-2	443.200	554.000	425
Hvidhvalen 34	9hh	Romalt By, Kristrup	004144-3	461.600	577.000	421
Hvidhvalen 32	9hi	Romalt By, Kristrup	004144-4	446.400	558.000	412
Hvidhvalen 30	9hk	Romalt By, Kristrup	004144-5	357.600	447.000	393
Hvidhvalen 28	9hl	Romalt By, Kristrup	004144-6	447.200	559.000	404
Hvidhvalen 26	9hm	Romalt By, Kristrup	004144-7	369.600	462.000	364
Hvidhvalen 24	9hn	Romalt By, Kristrup	004144-8	369.600	462.000	339
Hvidhvalen 22	9ho	Romalt By, Kristrup	004144-9	359.200	449.000	393
Hvidhvalen 20	9hp	Romalt By, Kristrup	004145-0	449.600	562.000	448
Hvidhvalen 19	9hq	Romalt By, Kristrup	004145-1	465.600	582.000	409
Hvidhvalen 21	9hr	Romalt By, Kristrup	004145-2	372.000	465.000	360
Hvidhvalen 23	9hs	Romalt By, Kristrup	004145-3	372.000	465.000	370
Hvidhvalen 25	9ht	Romalt By, Kristrup	004145-4	359.200	449.000	375
Hvidhvalen 27	9hu	Romalt By, Kristrup	004145-5	359.200	449.000	365
Hvidhvalen 29	9hv	Romalt By, Kristrup	004145-6	449.600	562.000	431
Anholtvej 8	3u	Sdr. Borup By, Haslund	004147-6	527.900	527.900	4.799
Hjortevej	1hq	Kristrup By, Kristrup	004152-4			518
Gørrilds Alle 25	554hp	Randers Markjorder	004153-3			7.302
Skomagervej 21	554hq	Randers Markjorder	004153-4	545.600	682.000	734
Skomagervej 19	554hr	Randers Markjorder	004153-5	548.800	686.000	740
Skomagervej 17	554hs	Randers Markjorder	004153-6	554.400	693.000	739
Skomagervej 15	554ht	Randers Markjorder	004153-7	562.400	703.000	739
Skomagervej 5	554hz	Randers Markjorder	004154-2	576.800	721.000	739
Skomagervej 3	554hæ	Randers Markjorder	004154-3	568.800	711.000	739
Skomagervej	554ia	Randers Markjorder	004154-5			2.663
Kristrup Engvej	623	Randers Markjorder	004184-6	35.600	35.600	7.121
Mariagervej 180	536æ	Randers Markjorder	004185-5		329.015	4.995
Romalt Boulevard 36	5ab	Romalt By, Kristrup	004191-8	384.297	480.371	1.571
Kirkevej 2a	13bp	Udbyover By, Udbynder	004192-0		2.780.712	
Kirkevej 2a	13bp	Udbyover By, Udbynder	004192-1		887.434	
Gørrilds Alle	554ic	Randers Markjorder	004196-5			4.313
Vestergrave 33			004200-9			
Trangstræde 11			004201-0			
Nørregade 8			004201-1			
Krogen	8bt	Borup By, Borup	004202-2			56
Metervej 6	5m	Sdr. Borup By, Haslund	004202-3			15.685
Aromavej 1	3cd	Munkdrup By, Kristrup	004211-1			8.638
Metervej	1u	Sdr. Borup By, Haslund	004211-3			7.502
Koboltvej 37	10ag	Over Hornbæk By, Hornbæk	004215-6			843
Koboltvej 35	10af	Over Hornbæk By, Hornbæk	004215-7			870
Koboltvej 33	10ad	Over Hornbæk By, Hornbæk	004215-8			870
Koboltvej 24	10æ	Over Hornbæk By, Hornbæk	004215-9			899
Koboltvej 26	10ø	Over Hornbæk By, Hornbæk	004216-0			858
Koboltvej 28	10aa	Over Hornbæk By, Hornbæk	004216-1			868
Koboltvej 30	10ab	Over Hornbæk By, Hornbæk	004216-2			868
Koboltvej 32	10ac	Over Hornbæk By, Hornbæk	004216-3			877
Koboltvej 34	10ae	Over Hornbæk By, Hornbæk	004216-4			894
Blyvej 7	9s	Over Hornbæk By, Hornbæk	004216-5			886
Koboltvej 6	9t	Over Hornbæk By, Hornbæk	004216-6			796
Blyvej 9	9u	Over Hornbæk By, Hornbæk	004216-7			836
Koboltvej 8	9v	Over Hornbæk By, Hornbæk	004216-8			808
Blyvej 11	9x	Over Hornbæk By, Hornbæk	004216-9			840
Koboltvej 10	9y	Over Hornbæk By, Hornbæk	004217-0			812
Blyvej 13	9z	Over Hornbæk By, Hornbæk	004217-1			836
Koboltvej 12	9æ	Over Hornbæk By, Hornbæk	004217-2			823
Blyvej 15	9ø	Over Hornbæk By, Hornbæk	004217-3			840
Koboltvej 14	9aa	Over Hornbæk By, Hornbæk	004217-4			827
Blyvej 17	9ab	Over Hornbæk By, Hornbæk	004217-5			836
Koboltvej 16	9ac	Over Hornbæk By, Hornbæk	004217-6			838
Blyvej 19	9ad	Over Hornbæk By, Hornbæk	004217-7			839

Ejendomsfortegnelse 2021

BELIGGENHED	MATR.NR.	EJERLAV	EJD.NR.	EJENDOMS- VÆRDI (KR.)	GRUND- VÆRDI (KR.)	VURDERET AREAL (M ²)
Koboltvej 18	9ae	Over Hornbæk By, Hornbæk	004217-8			845
Blyvej 21	9af	Over Hornbæk By, Hornbæk	004217-9			839
Mælkevejen 1	20av	Harridslev By, Harridslev	004234-7			8.417
Harridslevvej	20ax	Harridslev By, Harridslev	004234-9			9.276
Metervej 16	1u	Sdr. Borup By, Haslund	004249-6			16.800
Viborgvej 140	7000n	Neder Hornbæk By, Hornbæk	004250-1			
Virkevangen 68	3ab	Essenbækgård, Essenbæk	004250-6			2.399
Virkevangen 70	3ab	Essenbækgård, Essenbæk	004250-7			1.730
Totaler				3.804.025.297	1.092.224.632	14.643.135

EVENTUALRETTIGHEDSFORTEGNELSE

Som eventualrettigheder betragtes udlån, som byrådet har bevilget og fået sikkerhed for, uanset om lånene kan betragtes som drifts- eller anlægstilskud til de formål, de er ydet til, eksempelvis skoleformål, idrætsformål m.v.

Eventualrettigheder- og forpligtelser 2021

Eventualrettigheder:

Låntager	Beløb kr.	Dato for Byrådets godkendelse	Bemærkninger
Den Skandinaviske Designhøjskole	10.000.000	07/12 1998	Rente- og afdragsfrit lån. Pantesikkerhed.
Randers Produktionshøjskole.....	1.500.000	16/06 1997	Rente- og afdragsfrit lån.
Randers Produktionshøjskole.....	1.409.574	12/04 1999	Rente- og afdragsfrit lån.
Kronjyllands Speedway Club	86.000	07/04 1997	Rente- og afdragsfrit lån. Tinglyst servitut.
Randers Motorsport	347.000	08/09 1997	Rente- og afdragsfrit lån.
A/B Møllevangen - lette kollektivbo: Afd. 37 (tidl. Rosenlundfonden)	1.150.000	28/04 1986	Rente- og afdragsfrit lån. Pantesikkerhed.
Afd. 32 -Winthersvang	669.783	01/06 1987	Rente- og afdragsfrit lån. Pantesikkerhed.
Indskud i Landsbyggefonden	247.974.886		
Fonden til bev. af gl. bygninger	5.650.000	10/10 2019	Rente- og afdragsfrit lån.
I alt eventualrettigheder.....	268.787.243		

Eventualforpligtelser:

	Beløb kr.		Bemærkninger
Udbetaling Danmark.....	1.589.303.298		Solidarisk hæftelse for optagelse af lån til etablering.
Water & Wellness Randers.....	88.933.333		Eventuel overtagelse af svømmebad
I alt eventualforpligtelser.....	1.678.236.631		

KAUTIONS- OG GARANTIFORPLIGTELSER

Indholdet er en ajourført oversigt over de kautions- og garantiforpligtelser, kommunen har påtaget sig, med oplysning om:

Oprindelig garantistørrelse
Garantistørrelse ved regnskabsårets udgang
Eventuel tilsynsgodkendelse

Kautions- og garantiforpligtigelser 2021

A. Almindelige kautions- og garantiforpligtigelser.

Løbe nr. Lånets formål	Godkendt	Hovedstol kr.	Garantiforpligtelse pr. 31/12-21	
			Specialsum kr.	Hovedsum Kr.
1. Idrætsformål				
1.1 Vorup Frederiksberg Boldklub, lån i Realkredit Danmark		1.088.000	193.881	
1.2 Idrætshaller, Kommunekredit		680.000	148.750	
1.3 Randers Fjord Golfklub, Støvringgaard, Sparekassen Kronjylland, Jutlander Bank, Andelskassen.	28-04-2014	1.500.000	428.571	771.202
2. Andre kautions- og garantiforpligtigelser				
2.1 Forsyningsvirksomheder, Kommunekredit		227.351.240	186.312.676	
2.2 Den Skandinaviske Designhøjskole, Kommunekredit		10.233.750	5.430.153	
2.3 Underværket, Region Midtjylland	12/11 1997	3.000.000	1.227.268	
2.4 Fællesmagasinet for museer i Midt- og Østjylland. Kommunekredit, pro rata garanti.		6.000.000	1.411.940	
2.7 Midttrafik, Kommunekredit Interessent garanti		177.607.000	76.920.317	271.302.354
I alt almindelige kautions- og garantiforpligtigelser				272.073.556

Kautions- og garantiforpligtigelser 2021

B. Kautions- og garantiforpligtigelser vedr. boligforanstaltninger m.v.

Løbe nr. Lånets formål	Godkendt	Hovedstol kr.	Garantiforpligtelse pr. 31/12-21	
			Specialsum kr.	Hovedsum Kr.
1. Garanti for statslån og regaranti for statsgaranti for lån til boligbyggeri				
1.1 Jyske Realkredit (B R F, Kredit)		565.927.300	295.265.628	
1.2 Realkredit Danmark		1.149.367.163	358.562.246	
1.3 Nykredit		513.488.797	223.562.086	877.389.960
2. Anden kommunal garanti for lån til bolig- og institutionsbyggeri				
2.1 Kommunekredit		44.918.001	26.531.320	
2.2 Boligindskudslån, Sparekassen			7.304.659	
2.3 DLR Kredit A/S		25.269.000	3.796.161	37.632.140
I alt garantiforpligtelser vedr. boligforanstaltninger.				915.022.100

Total				
A. Almindelige kautions- og garantiforpligtigelser				272.073.556
B. Kautions- og garantiforpligtigelser vedrørende boligforanstaltninger m.v.				915.022.100
I alt kautions- og garantiforpligtelser 2021				1.187.095.656

SPECIFIKATION AF JORDFORSYNING

Denne oversigt indeholder en nærmere specifikation over kommunens udstykningsforetagender med oplysninger om arealer samt bogførte udgifter og indtægter

1. Boligformål 2021

	Bogført primo 2021	Bogført 2021	Bogført ultimo 2021
075. Lamavej, Zebravej og Gl. Romaltvej, lp 269			
17 grunde. 17 grunde solgt pr. 31/12-2021			
Byggemodning	3.063.092,09	0,00	3.063.092,09
Omkostninger	410.250,80	0,00	410.250,80
Salgsindtægter	-11.819.334,80	0,00	-11.819.334,80
I alt	-8.345.991,91	0,00	-8.345.991,91
078. Mads Niensens Vej, Langå, lp 018			
19 grunde til salg, 18 solgt pr. 31/12-2021			
Byggemodning	3.510.330,54	0,00	3.510.330,54
Omkostninger	2.316.533,35	30.388,00	2.346.921,35
Salgsindtægter	-7.333.215,20	0,00	-7.333.215,20
I alt	-1.506.351,31	30.388,00	-1.475.963,31
082. Venusvej, Havndal, lp 015			
5 grunde til salg, 3 solgt pr. 31/12-2021			
Omkostninger	12.800,00	0,00	12.800,00
Salgsindtægter	-239.004,25	0,00	-239.004,25
I alt	-226.204,25	0,00	-226.204,25
084. Basager, Harridslev, lp 077			
Lokalplan 77, 1. Etape. 13 grunde til salg. 12 solgt pr. 31/12-2021			
Byggemodning	3.873.596,50	0,00	3.873.596,50
Omkostninger	270.933,53	4.550,00	275.483,53
Salgsindtægter	-4.943.950,20	-372.500,00	-5.316.450,20
I alt	-799.420,17	-367.950,00	-1.167.370,17
089. Granvænget Fårup, lp 016			
13 grunde til salg, 13 grunde solgt pr. 31/12-2021. Regnskab aflagt i 2006			
Byggemodning	2.306.642,85	0,00	2.306.642,85
Omkostninger	148.813,72	0,00	148.813,72
Salgsindtægter	-1.567.500,00	0,00	-1.567.500,00
I alt	887.956,57	0,00	887.956,57
090a. Æblehaven, Asferg, 2. etape, lp 063			
11 grunde til salg, 10 solgt pr. 31/12-2021			
Arealerhvervelse	420.000,00	0,00	420.000,00
Byggemodning	821.923,00	0,00	821.923,00
Omkostninger	286.896,29	3.541,00	290.437,29
Salgsindtægter	-2.217.484,00	-250.378,00	-2.467.862,00
I alt	-688.664,71	-246.837,00	-935.501,71

1. Boligformål 2021

	Bogført primo 2021	Bogført 2021	Bogført ultimo 2021
096. Koglevej, Uggelhuse, lp 181			
15 grunde + 2 blokke à 3 stk. til andelsboliger til salg. Alt solgt pr. 31-12-2021			
Arealerhvervelse	481.365,00	0,00	481.365,00
Byggemodning	2.497.614,92	0,00	2.497.614,92
Omkostninger	403.971,07	63.836,00	467.807,07
Salgsindtægter	-3.754.994,20	-933.190,00	-4.688.184,20
I alt	<u>-372.043,21</u>	<u>-869.354,00</u>	<u>-1.241.397,21</u>
099. Lindholt 1. Etape, lp 351			
56 grunde og 12 byggefelter til 6-8 boliger til salg. Alt solgt pr. 31/12-2021			
Byggemodning	13.611.880,54	22.446,00	13.634.326,54
Omkostninger	5.115.675,28	38.000,00	5.153.675,28
Tilslutningsbidrag	5.447.085,09	0,00	5.447.085,09
Salgsindtægter	-51.778.126,40	0,00	-51.778.126,40
I alt	<u>-27.603.485,49</u>	<u>60.446,00</u>	<u>-27.543.039,49</u>
101. Tjærbyvang 2, lokalplan 506			
149 grunde til salg. 124 solgt pr. 31/12-2021			
Arealerhvervelser			
Byggemodning	31.599.845,44	4.142,00	31.603.987,44
Omkostninger	13.067.962,21	71.337,00	13.139.299,21
Salgsindtægter	-48.636.999,85	-18.316.402,00	-66.953.401,85
I alt	<u>-3.969.192,20</u>	<u>-18.240.923,00</u>	<u>-22.210.115,20</u>
103. Rugvænget, Ø. Bjerregrav, 2 etape, LP 387			
13 grunde, alt solgt pr. 31/12-2021			
Byggemodning	2.233.137,73	0,00	2.233.137,73
Omkostninger	1.418.274,51	0,00	1.418.274,51
Salgsindtægter	-6.121.791,00	0,00	-6.121.791,00
I alt	<u>-2.470.378,76</u>	<u>0,00</u>	<u>-2.470.378,76</u>
104. Søndervangen, Spentrup, 2. etape, lp 292			
7 grunde, alt solgt pr. 31/12-2021			
Arealerhvervelser			
Byggemodning	1.835.907,37	0,00	1.835.907,37
Omkostninger	597.154,86	0,00	597.154,86
Salgsindtægter	-6.456.165,00	0,00	-6.456.165,00
I alt	<u>-4.023.102,77</u>	<u>0,00</u>	<u>-4.023.102,77</u>
105. Lindholt, etape 2 + 3 + 4, lp 503			
129 grunde og 12 storparceller og 11 dobbeltgrunde til salg. 129 grunde og 12 storparceller solgt pr. 31/12-2021			
Arealerhvervelser			
Byggemodning	34.593.475,97	3.304.993,00	37.898.468,97
Omkostninger	5.977.512,08	382.231,00	6.359.743,08
Salgsindtægter	-99.430.839,74	-635.505,00	-100.066.344,74
I alt	<u>-58.859.851,69</u>	<u>3.051.719,00</u>	<u>-55.808.132,69</u>

1. Boligformål 2021

	Bogført primo 2021	Bogført 2021	Bogført ultimo 2021
106. Charlotte Amalievej, Alum, 2. etape, lp 465 9 grunde til salg, 2 solgt pr. 31/12-2021			
Arealerhvervelser	369.100,00	0,00	369.100,00
Byggemodning	1.347.964,23	0,00	1.347.964,23
Omkostninger	384.398,69	0,00	384.398,69
Salgsindtægter	-460.819,20	0,00	-460.819,20
I alt	<u>1.640.643,72</u>	<u>0,00</u>	<u>1.640.643,72</u>
114. Vangen, Gassum, 3. etape, LP 266 7 grunde til salg, 2 solgt, pr. 31/12-2021			
Arealerhvervelser			
Byggemodning	1.545.941,50	0,00	1.545.941,50
Omkostninger	190.208,03	2.104,00	192.312,03
Salgsindtægter	-587.334,00	0,00	-587.334,00
I alt	<u>1.148.815,53</u>	<u>2.104,00</u>	<u>1.150.919,53</u>
115. Mergelvang, Dalbyover, lp 017 4 grunde til salg, 3 solgt pr. 31/12-2021 Regnskab afsluttet i Gl. Nørhald Kommune			
Arealerhvervelse			
Byggemodning			
Omkostninger	19.680,00	0,00	19.680,00
Salgsindtægter	-52.000,00	0,00	-52.000,00
I alt	<u>-32.320,00</u>	<u>0,00</u>	<u>-32.320,00</u>
117. Lergravsbakken Mellerup, lp 076 6 grunde til salg vedr. 1. etape., pr. 31/12-2021			
Arealerhvervelse	2.212.800,00	0,00	2.212.800,00
Byggemodning	1.393.368,17	0,00	1.393.368,17
Omkostninger	527.752,01	0,00	527.752,01
Salgsindtægter	-76.848,00	0,00	-76.848,00
I alt	<u>4.057.072,18</u>	<u>0,00</u>	<u>4.057.072,18</u>
118. Løvsangervej Ø. Bjerregrav, lp 364 8 grunde til salg, 7 solgt pr. 31/12-2021			
Arealerhvervelse			
Byggemodning	1.953.282,05	0,00	1.953.282,05
Omkostninger	1.441.423,56	4.980,00	1.446.403,56
Salgsindtægter	-2.284.784,64	-449.797,00	-2.734.581,64
I alt	<u>1.109.920,97</u>	<u>-444.817,00</u>	<u>665.103,97</u>
119. Høgshøj, Bisagervej, Spentrup, etape 1, lp 535 12 grunde og 1 storparcel til salg, Alt solgt pr. 31/12-2021			
Arealerhvervelse	5.713.375,00	0,00	5.713.375,00
Byggemodning	3.058.294,08	158.894,00	3.217.188,08
Omkostninger	476.406,83	755.620,00	1.232.026,83
Salgsindtægter	-6.116.372,81	-410.695,00	-6.527.067,81
I alt	<u>3.131.703,10</u>	<u>503.819,00</u>	<u>3.635.522,10</u>

1. Boligformål 2021

	Bogført primo 2021	Bogført 2021	Bogført ultimo 2021
121. Munkdrup, Landsbyen, lp 600			
31 grunde og 1 storparcel til salg, Alt solgt pr. 31-12-2021			
Arealerhvervelse (Munkdrupvej 9 + 43)	16.294.900,00	41.456,00	16.336.356,00
Byggemodning	27.186.086,32	2.798.582,00	29.984.668,32
Omkostninger	4.956.311,13	632.493,00	5.588.804,13
Salgsindtægter	-30.587.758,85	-14.227.855,00	-44.815.613,85
I alt	<u>17.849.538,60</u>	<u>-10.755.324,00</u>	<u>7.094.214,60</u>
123. Boligområde ved Drastrup, LP 531			
Alt solgt pr. 31/12-2021			
Arealerhvervelse	0,00	0,00	0,00
Byggemodning	6.116.530,46	0,00	6.116.530,46
Omkostninger	402.538,63	8.206,00	410.744,63
Salgsindtægter	-12.098.365,21	-5.039.359,00	-17.137.724,21
I alt	<u>-5.579.296,12</u>	<u>-5.031.153,00</u>	<u>-10.610.449,12</u>
124. Manglende arbejder i afsluttede områder			
Arealerhvervelse	0,00	0,00	0,00
Byggemodning	4.691.757,11	303.536,00	4.995.293,11
Omkostninger	0,00	59.213,00	59.213,00
Salgsindtægter	0,00	0,00	0,00
I alt	<u>4.691.757,11</u>	<u>362.749,00</u>	<u>5.054.506,11</u>
126. Nedergårdsvej, Paderup, lp 571			
1 storparcel solgt i 2017			
Arealerhvervelser	0,00	60.555,00	60.555,00
Byggemodning	228.642,00	781.198,00	1.009.840,00
Omkostninger	173.044,56	44.850,00	217.894,56
Salgsindtægter	-9.600.000,00	0,00	-9.600.000,00
I alt	<u>-9.198.313,44</u>	<u>886.603,00</u>	<u>-8.311.710,44</u>
128. Bakkegårdsvej/Sandhøjen, Ø. Tørslev, lp 538			
15 grunde til salg, 6 solgt pr. 31/12-2021			
Arealerhvervelser	0,00	0,00	0,00
Byggemodning	2.612.493,86	0,00	2.612.493,86
Omkostninger	677.223,05	70.828,00	748.051,05
Salgsindtægter	-563.812,80	-798.399,00	-1.362.211,80
I alt	<u>2.725.904,11</u>	<u>-727.571,00</u>	<u>1.998.333,11</u>
129. Kærsmindeområdet, lp 616			
6 storparceller og 11 parcelhusgrunde udbydes til salg Mangler salg af 6 parcelhusgrunde pr. 31/12-2021			
Arealerhvervelser	0,00	0,00	0,00
Byggemodning	3.307.413,43	323.579,00	3.630.992,43
Omkostninger	2.282.520,01	3.258.312,00	5.540.832,01
Salgsindtægter	-12.000.000,00	-4.703.729,00	-16.703.729,00
I alt	<u>-6.410.066,56</u>	<u>-1.121.838,00</u>	<u>-7.531.904,56</u>

1. Boligformål 2021

	Bogført primo 2021	Bogført 2021	Bogført ultimo 2021
130. Søringen i Havndal, lp 641 10 grunde til salg pr. 31/12-2021			
Arealerhvervelser	0,00	0,00	0,00
Byggemodning	4.052.078,32	0,00	4.052.078,32
Omkostninger	329.761,48	0,00	329.761,48
Salgsindtægter	0,00	0,00	0,00
I alt	<u>4.381.839,80</u>	<u>0,00</u>	<u>4.381.839,80</u>
131. Forberedende undersøgelser, boligformål			
Arealerhvervelser	0,00	0,00	0,00
Byggemodning	431.208,00	0,00	431.208,00
Omkostninger	600.982,18	183.254,00	784.236,18
Salgsindtægter	0,00	0,00	0,00
I alt	<u>1.032.190,18</u>	<u>183.254,00</u>	<u>1.215.444,18</u>
133. Salg af storparceller i Drastrup, lp 531 2 storparceller til salg, Alt solgt pr. 31/12-2021			
Arealerhvervelser	0,00	0,00	0,00
Byggemodning	0,00	0,00	0,00
Omkostninger	66.250,00	0,00	66.250,00
Salgsindtægter	-9.600.000,00	0,00	-9.600.000,00
I alt	<u>-9.533.750,00</u>	<u>0,00</u>	<u>-9.533.750,00</u>
134. Markedsgade 24, lp 618 Grund solgt pr. 31/12-2020			
Arealerhvervelser	0,00	0,00	0,00
Byggemodning	3.011.100,31	0,00	3.011.100,31
Omkostninger	620.642,15	1.418.713,00	2.039.355,15
Salgsindtægter	-4.080.000,00	0,00	-4.080.000,00
I alt	<u>-448.257,54</u>	<u>1.418.713,00</u>	<u>970.455,46</u>
135. Toftagervej 1, Krstrup, lp 020			
Arealerhvervelser	0,00	0,00	0,00
Byggemodning	24.160,92	0,00	24.160,92
Omkostninger	0,00	0,00	0,00
Salgsindtægter	0,00	0,00	0,00
I alt	<u>24.160,92</u>	<u>0,00</u>	<u>24.160,92</u>
136. Omdannelse af Gjerlev-Enslev Skole, lp 646			
Arealerhvervelser	0,00	0,00	0,00
Byggemodning	0,00	0,00	0,00
Omkostninger	830,00	0,00	830,00
Salgsindtægter	0,00	0,00	0,00
I alt	<u>830,00</u>	<u>0,00</u>	<u>830,00</u>
137. Paderup Mosevej, lp 677 Grund solgt pr. 31/12-2020			
Arealerhvervelser	0,00	0,00	0,00
Byggemodning	0,00	0,00	0,00
Omkostninger	1.805,00	0,00	1.805,00
Salgsindtægter	-866.320,00	0,00	-866.320,00
I alt	<u>-864.515,00</u>	<u>0,00</u>	<u>-864.515,00</u>

1. Boligformål 2021

	Bogført primo 2021	Bogført 2021	Bogført ultimo 2021
138 Hornbæk Idræts- og kulturcenter, lp 620 Koboltvej og Blyvej.			
27 grunde til salg pr. 31-12-2021.			
Arealerhvervelser	0,00	0,00	0,00
Byggemodning	3.691.365,32	4.621.389,00	8.312.754,32
Omkostninger	517.767,18	50.891,00	568.658,18
Salgsindtægter	0,00	0,00	0,00
I alt	<u>4.209.132,50</u>	<u>4.672.280,00</u>	<u>8.881.412,50</u>
139 Århusvej, salg af del af grund			
Arealerhvervelser	0,00	0,00	0,00
Byggemodning	0,00	0,00	0,00
Omkostninger	4.500,00	0,00	4.500,00
Salgsindtægter	-254.500,00	0,00	-254.500,00
I alt	<u>-250.000,00</u>	<u>0,00</u>	<u>-250.000,00</u>
140 Stiprojekter			
Arealerhvervelser	0,00	0,00	0,00
Byggemodning	21.402,00	837.038,00	858.440,00
Omkostninger	0,00	0,00	0,00
Salgsindtægter	0,00	0,00	0,00
I alt	<u>21.402,00</u>	<u>837.038,00</u>	<u>858.440,00</u>
141 Brotoften/Støberigade, køb			
Arealerhvervelser	0,00	11.038.377,00	11.038.377,00
Byggemodning	0,00	0,00	0,00
Omkostninger	0,00	0,00	0,00
Salgsindtægter	0,00	0,00	0,00
I alt	<u>0,00</u>	<u>11.038.377,00</u>	<u>11.038.377,00</u>

2. Erhvervsformål 2021

	Bogført primo 2021	Bogført 2021	Bogført ultimo 2021
009. Matr. Nr. 2h og 10, Sdr. Borup, lp 250 Mangler salg af 1 grund på ca. 7.319 m ²			
Arealerhvervelser	3.517.610,50	0,00	3.517.610,50
Udgifter til veje	2.740.422,32	0,00	2.740.422,32
Udgifter til kloakering	2.572.305,43	0,00	2.572.305,43
Vandforsyning	438.557,11	0,00	438.557,11
Grønne områder	201.812,77	0,00	201.812,77
Omkostninger	1.545.315,15	0,00	1.545.315,15
Salgsindtægter	-11.069.926,00	6.000,00	-11.063.926,00
Andet	-763.730,00	0,00	-763.730,00
I alt	<u>-817.632,72</u>	<u>6.000,00</u>	<u>-811.632,72</u>
014. Matr. Nr. 9ad m.fl. Haslund Frederiksdalvej, lp 240 Mangler salg af 1 grund på ca. 2.350 m ²			
Arealerhvervelser	6.813.047,40	0,00	6.813.047,40
Byggemodning	10.477.303,63	0,00	10.477.303,63
Omkostninger	2.828.204,35	0,00	2.828.204,35
Salgsindtægter	-15.952.894,00	0,00	-15.952.894,00
I alt	<u>4.165.661,38</u>	<u>0,00</u>	<u>4.165.661,38</u>
015. Matr. Nr. 30c m.fl. Over Hornbæk Viborgvej, lp 216 Mangler salg af ca. 82.874 m ²			
Arealerhvervelser	1.807.160,00	0,00	1.807.160,00
Byggemodning	16.124.906,78	0,00	16.124.906,78
Omkostninger	3.375.614,22	1.119,00	3.376.733,22
Salgsindtægter	-4.182.565,00	0,00	-4.182.565,00
I alt	<u>17.125.116,00</u>	<u>1.119,00</u>	<u>17.126.235,00</u>
017. Areal syd for Marsvej, "Neptunvej", lp 283 Mangler salg af ca. 37.826 m ²			
Arealerhvervelse	1.630.000,00	0,00	1.630.000,00
Byggemodning	3.526.641,73	0,00	3.526.641,73
Omkostninger	1.118.980,31	24.006,00	1.142.986,31
Salgsindtægter	-21.028.715,00	0,00	-21.028.715,00
I alt	<u>-14.753.092,96</u>	<u>24.006,00</u>	<u>-14.729.086,96</u>
021. Erhvervsområde ved Sdr. Borup, lp 357 Mangler salg af ca. 211 m ² .			
Byggemodning	1.562.090,66	0,00	1.562.090,66
Omkostninger	228.158,34	125.077,00	353.235,34
Salgsindtægter	-1.799.779,02	-5.342.022,00	-7.141.801,02
I alt	<u>-9.530,02</u>	<u>-5.216.945,00</u>	<u>-5.226.475,02</u>
027. Virkevangen, Assentoft, 1. etape, LP 165B Mangler salg af ca. 65.790 m ² , delvis byggemodnet.			
Byggemodning	484.090,00	1.077.338,00	1.561.428,00
Omkostninger	139.041,02	53.173,00	192.214,02
Salgsindtægter	-5.611.574,48	-371.160,00	-5.982.734,48
I alt	<u>-4.988.443,46</u>	<u>759.351,00</u>	<u>-4.229.092,46</u>

2. Erhvervsformål 2021

	Bogført primo 2021	Bogført 2021	Bogført ultimo 2021
031. Frederiksdalvej etape 3 og 4 lp 501 Mangler salg af ca. 90.968 m ²			
Byggemodning	20.777.621,50	0,00	20.777.621,50
Omkostninger	7.514.139,09	11.350,00	7.525.489,09
Salgsindtægter	-16.279.610,89	0,00	-16.279.610,89
I alt	12.012.149,70	11.350,00	12.023.499,70
032. Virkevangen, Assentoft, 2. etape, lp 516 Ca. 260.000 m ² til salg, delvis byggemodnet.			
Byggemodning	9.089.154,02	0,00	9.089.154,02
Omkostninger	351.932,52	11.350,00	363.282,52
Salgsindtægter	0,00	0,00	0,00
I alt	9.441.086,54	11.350,00	9.452.436,54
035. Europavej, Purhus, lp 857 Mangler salg af ca. 6.147 m ²			
Arealhvervelser	0,00	0,00	0,00
Byggemodning	0,00	0,00	0,00
Omkostninger	91.430,50	0,00	91.430,50
Salgsindtægter	-3.612.173,00	0,00	-3.612.173,00
I alt	-3.520.742,50	0,00	-3.520.742,50
036. Butikstorvet i Fårup, lp 3-P Mangler salg af ca. 6.994 m ² , delvis byggemodnet.			
Arealhvervelser			
Byggemodning	1.835.690,97	0,00	1.835.690,97
Omkostninger	477.307,30	0,00	477.307,30
Salgsindtægter	-552.609,00	0,00	-552.609,00
I alt	1.760.389,27	0,00	1.760.389,27
037. Industriparken, Langå, lp 131-L Mangler salg af ca. 730 m ²			
Arealhvervelser	0,00	0,00	0,00
Byggemodning	0,00	0,00	0,00
Omkostninger	461.214,18	46.910,00	508.124,18
Salgsindtægter	-835.022,27	-159.950,00	-994.972,27
I alt	-373.808,09	-113.040,00	-486.848,09
038. Sdr. Borup syd, lp 523 Ekspropriationssag Der udbydes ca. 257.623 m ² til salg			
Arealhvervelser	55.915.921,20	0,00	55.915.921,20
Byggemodning	20.870.542,28	5.577.315,00	26.447.857,28
Omkostninger	4.487.067,17	481.664,00	4.968.731,17
Salgsindtægter	-12.668.223,70	-13.636.237,00	-26.304.460,70
I alt	68.605.306,95	-7.577.258,00	61.028.048,95

2. Erhvervsformål 2021

	Bogført primo 2021	Bogført 2021	Bogført ultimo 2021
044. Mercurvej, Gjerlev, lp 022			
2 grunde til salg, ca. 17.000 m ² , ikke byggemodnet.			
Arealerhvervelser	0,00	0,00	0,00
Byggemodning	0,00	0,00	0,00
Omkostninger	2.200,00	0,00	2.200,00
Salgsindtægter	-289.000,00	0,00	-289.000,00
I alt	<u>-286.800,00</u>	<u>0,00</u>	<u>-286.800,00</u>
045. Arkæologiske prøvegravninger			
Arealerhvervelser	0,00	0,00	0,00
Byggemodning	1.947.132,06	0,00	1.947.132,06
Omkostninger	0,00	0,00	0,00
Salgsindtægter	0,00	0,00	0,00
I alt	<u>1.947.132,06</u>	<u>0,00</u>	<u>1.947.132,06</u>
046. Manglende arbejder i afsluttede udstykningsområder			
Arealerhvervelser	0,00	0,00	0,00
Byggemodning	833.622,46	78.619,00	912.241,46
Omkostninger	60.299,56	0,00	60.299,56
Salgsindtægter	0,00	0,00	0,00
I alt	<u>893.922,02</u>	<u>78.619,00</u>	<u>972.541,02</u>
047. Forberedende undersøgelser, erhvervsformål			
Arealerhvervelser	0,00	0,00	0,00
Byggemodning	0,00	0,00	0,00
Omkostninger	254.938,22	223.059,00	477.997,22
Salgsindtægter	0,00	0,00	0,00
I alt	<u>254.938,22</u>	<u>223.059,00</u>	<u>477.997,22</u>
048. BPV16-R Området syd for jernbanestationen			
Arealerhvervelser	0,00	0,00	0,00
Byggemodning	15.838,60	0,00	15.838,60
Omkostninger	448.160,62	0,00	448.160,62
Salgsindtægter	0,00	0,00	0,00
I alt	<u>463.999,22</u>	<u>0,00</u>	<u>463.999,22</u>
049. Randers Fripleshjem, salg af grund			
15.959 m ² solgt			
Arealerhvervelser	0,00	0,00	0,00
Byggemodning	0,00	0,00	0,00
Omkostninger	34.741,00	0,00	34.741,00
Salgsindtægter	-1.150.000,00	0,00	-1.150.000,00
I alt	<u>-1.115.259,00</u>	<u>0,00</u>	<u>-1.115.259,00</u>
050. Ulvehøj, salg af grund			
1.999 m ² solgt			
Arealerhvervelser	0,00	0,00	0,00
Byggemodning	119.475,90	0,00	119.475,90
Omkostninger	18.209,10	0,00	18.209,10
Salgsindtægter	-419.475,90	0,00	-419.475,90
I alt	<u>-281.790,90</u>	<u>0,00</u>	<u>-281.790,90</u>

2. Erhvervsformål 2021

	Bogført primo 2021	Bogført 2021	Bogført ultimo 2021
051. Tilbagekøb af grund ved J. V. Martins Plads			
Arealerhvervelser	0,00	641.716,00	641.716,00
Byggemodning	0,00	0,00	0,00
Omkostninger	101.993,84	-64.339,00	37.654,84
Salgsindtægter	0,00	0,00	0,00
I alt	<u>101.993,84</u>	<u>577.377,00</u>	<u>679.370,84</u>
052. Salg af jord til Hal 4 13.598 m ² solgt			
Arealerhvervelser	0,00	0,00	0,00
Byggemodning	0,00	0,00	0,00
Omkostninger	31.020,00	0,00	31.020,00
Salgsindtægter	-1,00	0,00	-1,00
I alt	<u>31.019,00</u>	<u>0,00</u>	<u>31.019,00</u>
053. Juventusvej IV (Graceland), lp 556 Ca. 4.000 m ²			
Arealerhvervelser	0,00	0,00	0,00
Byggemodning	725.705,51	0,00	725.705,51
Tilslutningsafgifter	1.057.622,80	0,00	1.057.622,80
Omkostninger	160.499,55	0,00	160.499,55
Salgsindtægter	0,00	0,00	0,00
I alt	<u>1.943.827,86</u>	<u>0,00</u>	<u>1.943.827,86</u>
054. Jomfruløkken 21, salg 95.268 m ² solgt.			
Arealerhvervelser	0,00	0,00	0,00
Byggemodning	0,00	0,00	0,00
Omkostninger	8.790,00	0,00	8.790,00
Salgsindtægter	-1.900.000,00	0,00	-1.900.000,00
I alt	<u>-1.891.210,00</u>	<u>0,00</u>	<u>-1.891.210,00</u>
055. Haraldsvej, salg af vejareal			
Arealerhvervelser	0,00	0,00	0,00
Byggemodning	0,00	0,00	0,00
Omkostninger	2.240,00	0,00	2.240,00
Salgsindtægter	-150.000,00	0,00	-150.000,00
I alt	<u>-147.760,00</u>	<u>0,00</u>	<u>-147.760,00</u>
056. Toldbodgade, salg af areal			
Arealerhvervelser	0,00	0,00	0,00
Byggemodning	0,00	0,00	0,00
Omkostninger	-465,00	0,00	-465,00
Salgsindtægter	-77.440,00	0,00	-77.440,00
I alt	<u>-77.905,00</u>	<u>0,00</u>	<u>-77.905,00</u>
057. Romalt Boulevard, salg af areal			
Arealerhvervelser	0,00	0,00	0,00
Byggemodning	0,00	0,00	0,00
Omkostninger	-2.282,00	0,00	-2.282,00
Salgsindtægter	-100.000,00	0,00	-100.000,00
I alt	<u>-102.282,00</u>	<u>0,00</u>	<u>-102.282,00</u>

OPGAVER UDFØRT FOR ANDRE OFFENTLIGE MYNDIGHEDER

Denne specifikation indeholder en opgørelse over kommunens arbejder for andre offentlige myndigheder

Opgørelse over opgaver udført for andre offentlige myndigheder i 2021

Miljø og Teknikudvalgets område

Vintervedligeholdelse ved Regionshospitalet Randers

Aftale mellem Randers Kommune og Regionshospitalet Randers om vintervedligeholdelse på områder ved hospitalet. Indtægten udgjorde 297.790 kr. ekskl. moms i 2021.

Vedligeholdelse af fælles kommunale vandløb

Randers Kommune har indgået aftale med nabokommunerne Viborg, Favrskov, Syddjurs, Norddjurs og Mariagerfjord om vedligeholdelse af vandløb, der danner grænse mellem nævnte kommuner og Randers. I 2021 er der opkrævet 250.593 kr. hos andre kommuner for den fælles kommunale vedligeholdelsesopgave. Tilsvarende har Randers Kommune modtaget faktura for fælles udgifter afholdt af andre kommuner.

Færgedrift

Randers Kommune har indgået aftale med Norddjurs Kommune om færgedrift Udbyhøj – Udbyhøj Syd samt Mellerup – Voer. Kommunerne ejer færgeruterne i lige ejerskab og Randers Kommune varetager driften. I 2021 har kommunerne betalt et samlet driftstilskud til færgedriften på 3.778.800 kr. ekskl. moms, hvoraf halvdelen, 1.889.400 kr. ekskl. moms, afholdes af Norddjurs Kommune.

Parkeringsvagt Favrskov

Aftale mellem Randers kommune og Favrskov Kommune om, at Randers Kommune bistår med parkeringskontrol i Favrskov. Omfanget er ca. 1 gang om måneden. Aftalen er, at Favrskov Kommune betaler for kørsel og forbrugt tid. Randers Kommune hjælper dem med kvalitetssikring af deres skiltning og beholder indtægterne for p-afgifter. Indtægterne fra ordningen i 2021 udgjorde 33.321 kr. ekskl. moms.

Udlån af medarbejder til Nævnenes Hus

I 2021 er udlånt fagpersonale til sekretariatet for Miljø- og Fødevarerklagenævnet i Nævnenes Hus, Viborg. Betalingen fra Nævnet udgjorde i 2021 425.779 kr.

Socialudvalgets område

Danskuddannelse

Sprogcenter Randers varetager danskuddannelse efter lov om danskuddannelse til voksne udlændinge. Målgruppen er flygtninge og familiesammenførte omfattet af integrationsprogrammet samt udlændinge som opholder sig i Danmark som arbejdstagere. Sprogcenter Randers er åben for visitation fra andre kommuner til danskuddannelserne. Sprogcenter Randers havde i 2021 en aktivitet på 480 kursister ved årets afslutning. Heraf var ca. 18 % kursister fra andre kommuner, primært Norddjurs og Favrskov Kommune. Sprogcentret havde indtægter fra salg af pladser til andre kommuner på 4,5 mio. kr. i 2021.

Sundheds- og Omsorgsudvalgets område

Genoptræningsopgaver jf. Sundhedsloven § 140.

Rehabiliteringsenheden udfører genoptræningsopgaver for andre kommuner, hvor borgerne har valgt at få deres genoptræning udført i Randers jf. det frie valg, der er på området. Der er opkrævet 36.870 i 2021. Faldet i beløbene de sidste par år, skyldes coronasituationen.

Tandbehandling

Tandplejen har tidligere haft aftaler om at behandle børn fra andre kommuner, specielt når børn flytter til ny kommune og de stadig ønsker at blive behandlet af Tandplejen i Randers. Loven er lavet om, således at dette ikke er muligt mere.

ANVENDELSE AF EKSTERNE KONSULENTER

Denne redegørelse indeholder en oversigt over kommunens forbrug af eksterne konsulenttydelser på 100.000 kr. og derover

Anvendelse af ekstern konsulentbistand og rådgivning i 2021

Indledning

Med vedtagelsen af budgettet for 2017-2020 blev det besluttet, at der fra og med regnskabet for 2017 skal udarbejdes en årlig redegørelse over forvaltningens anvendelse af eksterne konsulenter og rådgivere, som vedlægges regnskabet. Redegørelsen skal indeholde en oversigt over forbrug af eksterne konsulent- og rådgivningsydelser i regnskabsåret på 0,1 mio. kr. og derudover. Redegørelsen for 2021 fremgår af det følgende.

Afgrænsning og forbehold

1. januar 2021 skiftede Randers Kommune økonomisystem fra Fujitsu Prisme til KMD Opus Økonomi, hvilket samtidigt indebar, at der skulle oprettes en ny kontoplan.

Den nye kontoplan adskiller sig væsentligt fra den gamle kontoplan og er opbygget efter en helt anden struktur, også når det gælder bogføring af ekstern konsulentbistand og rådgivning. Med den nye kontoplan er oprettet to særskilte artskonti til bogføring af *advokat- og konsulentydelser* (hhv. med og uden moms) med det formål at sikre ensartet bogføringspraksis for disse udgiftstyper på tværs i kommunen og dermed gøre det muligt at foretage en mere præcis opfølgning på området, blandt andet i forbindelse med denne årlige redegørelse af ekstern konsulentbistand og rådgivning.

Afgrænsningen af de særskilte artskonti baserer sig på en fælles definition af konsulentudgifter i det offentlige, udarbejdet af en arbejdsgruppe nedsat af Regeringen, KL og Danske Regioner¹. Der skal med denne definition være tale om en tjenesteydelse udført af en privat leverandør. Følgende kategorier af ekstern konsulentbistand er omfattet af definitionen:

1. Managementkonsulenter og øvrige rådgivende konsulenter, herunder opgaver ifm. HR og rekruttering, markedsføring, kommunikation og reklame,
2. It-konsulenter, herunder rådgivende og udførende it-konsulenter vedr. udvikling og drift,
3. Juridisk bistand, herunder advokatydelser og juridisk rådgivning.

I definitionen indgår også anlægsudgifter til ekstern konsulentbistand og rådgivning, dog ikke rådgivende ingeniører og arkitekter vedr. eksempelvis vej-/anlægsområdet.

Det er ovenstående definition, redegørelsen af Randers Kommunes anvendelse af ekstern konsulentbistand og rådgivning i 2021 er baseret på.

¹ *Arbejdsgruppe for nedbringelse af konsulentforbruget i den offentlige sektor, nedsat i forbindelse med Aftale om kommunernes økonomi for 2020.*

Det betyder også, at opgørelsesgrundlaget er ændret i forhold til de tidligere redegørelser af kommunens anvendelse af ekstern konsulentbistand og rådgivning. Tidligere har både lovpligtig revision, lovpligtige tilsyn med tilbud og tolkebistand også været omfattet af definitionen og redegørelserne. Omvendt har it-konsulenter og anlægsudgifter til ekstern konsulentbistand og rådgivning ikke tidligere været omfattet af definitionen og redegørelserne.

Det er nyt, at der på landsplan er fastlagt en fælles definition af konsulentydelse, som kommunerne kan tage afsæt i, når der skal foretages opfølgning på disse udgiftstyper. Samtidigt er der i forbindelse med skiftet af økonomisystem rettet et særligt fokus på en mere ensartet konteringspraksis i forbindelse med bogføring af eksterne konsulentydelse i kommunen.

Samlet set forventes det ændrede opgørelsesgrundlag og det særlige fokus på området at betyde, at der sker færre fejlkonteringer af udgifter til ekstern konsulentbistand. Det må derfor også forventes, at de opgjorte udgifter i denne redegørelse (isoleret set) vil være mere præcist end tidligere års opgørelser.

Det skal derfor også understreges, at opgørelsen af udgifter i denne redegørelse over ekstern konsulentbistand og rådgivning ikke kan sammenlignes med opgørelserne fra de tidligere års redegørelser. Der er derfor heller ikke medtaget udgifter fra tidligere år i redegørelsen.

Redegørelsen omfatter både det skattefinansierede og det takstfinansierede område samt anlæg, og der medtages både udgifter til opgaver/projekter med og uden særskilt bevilling fra byrådet.

I den samlede redegørelse over ekstern konsulentbistand er samtlige udgifter inden for ovenstående definition medtaget, og udgifterne er medtaget i det regnskabsår, hvori de er bogført.

I den efterfølgende uddybning redegøres alene for udgifter på 0,1 mio. kr. eller derover, som er bogført i regnskabsåret 2021. En udgift er medtaget i redegørelsen, hvis *den samlede udgift til én privat leverandør i regnskabsåret for ekstern konsulentbistand ifm. én konkret opgave/ét konkret projekt er på mindst 0,10 mio. kr. Udgiften kan være fordelt over flere delbetalinger.*

Denne afgrænsning betyder, at der kan være opgaver/projekter, hvor den samlede udgift til opgaven/projektet er højere end den udgift, som oplyses nedenfor. Dette vil være tilfældet, hvis opgaven/projektet har været løst af flere leverandører (og hvor de særskilte udgifter til nogle af leverandørerne har været under 0,10 mio. kr. i 2021), og/eller hvis opgaven/projektet er blevet betalt over flere regnskabsår.

Udgifter til ekstern konsulentbistand

I det følgende præsenteres indledningsvist de samlede udgifter til ekstern konsulentbistand i regnskabsåret 2021, hvorefter der redegøres for alle udgifter på 0,1 mio. kr. eller derover (*jf. ovenstående afgrænsning*), fordelt på forvaltningsområder.

Forvaltningens samlede udgifter til ekstern konsulentbistand og rådgivning beløber sig i 2021 til i alt 25,27 mio. kr. Heraf udgør udgifter til anlæg 3,39 mio. kr.

Fordelingen af de samlede udgifter til drift og anlæg på forvaltningsområderne er vist i nedenstående tabel 1.

Tabel 1: Samlede udgifter til ekstern konsulentbistand i 2021, fordelt på forvaltningsområder (mio. kr.)

Forvaltningsområde	Drift	Anlæg	I alt, 2021
Børn & Skole	6,36	-	6,36
Social & Arbejdsmarked	0,99	-	0,99
Sundhed, Kultur & Omsorg	6,63	0,07	6,70
Udvikling, Miljø & Teknik	1,98	3,31	5,30
Stabene	5,92	-	5,92
I alt	21,89	3,39	25,27

Børn & Skole

Børn & Skoles samlede udgifter til ekstern konsulentbistand i 2021 udgør i alt 6,36 mio. kr. Der har ikke været afholdt udgifter til anlæg.

På børneområdet er afholdt udgifter i forbindelse med udarbejdelse af en budgetfordelingsmodel (0,18 mio. kr.), et uddannelsesforløb for pædagoger i dagtilbud (0,23 mio. kr.) og til pædagogisk tilsyn (1,51 mio. kr.). Herudover er afholdt udgifter i forbindelse med implementering af afløseren for KMD Institution, KMD I2 (0,13 mio. kr.).

På familieområdet er afholdt udgifter til et lederudviklingsforløb (0,27 mio. kr.) og et forløb vedrørende inddragelse og aktivering af netværket omkring barnet/den unge (0,15 mio. kr.).

På skoleområdet er afholdt udgifter til beregninger til budgetfordelingsmodel, herunder indlæsning af data hos Danmarks Statistik (0,27 mio. kr.). Desuden er afholdt udgifter til analyser på EUD-området (0,21 mio. kr.).

Social & Arbejdsmarked

De samlede udgifter til ekstern konsulentbistand under Social & Arbejdsmarked beløber sig til i alt 0,99 mio. kr. i 2021. Herunder har der været afholdt udgifter til musikterapi til borgere (0,1 mio. kr.).

Der har ikke været afholdt udgifter til eksterne konsulenter under anlæg.

Sundhed, Kultur & Omsorg

Udgifterne til ekstern konsulentbistand under Sundhed, Kultur & Omsorg beløber sig samlet set til i alt 6,70 mio. kr. i 2021, hvoraf anlægsudgifter udgør 0,07 mio. kr.

På omsorgsområdet er gennemført projekterne "Fra opgavestyring til værdighedskultur" og "Flere hænder og højere faglighed" (3,83 mio. kr. – begge er finansieret af statstilskud). Desuden har Madservice Kronjylland afholdt udgifter i forbindelse med forberedelse til et større anlægsprojekt, hvor der skal skiftes til et mere miljøvenligt CO2-køleanlæg (0,74 mio. kr.). I forbindelse med opfølgning på byrådets beslutninger vedrørende Huset Nyvang er der afholdt udgifter til implementeringsbistand (0,18 mio. kr.). Endelig har ældreområde Vest afholdt udgifter til ledelsesudvikling og coaching (0,18 mio. kr.).

På sundhedsområdet er der anvendt konsulentbistand i forbindelse med projektet "Åben og rolig" (0,32 mio. kr. – finansieret af den sundhedsfremmepulje, som byrådet har afsat midler til), mens der på kultur- og fritidsområdet er anvendt konsulentbistand til talentudvikling (0,15 mio. kr.).

I forbindelse med direktørskifte i forvaltningen har der derudover været afholdt udgifter til rekruttering af ny direktør (0,12 mio. kr.).

Udvikling, Miljø & Teknik

De samlede udgifter til ekstern konsulentbistand under Udvikling, Miljø & Teknik beløber sig til i alt 5,30 mio. kr. i 2021, hvoraf 3,31 mio. kr. er anlægsudgifter.

Der har været afholdt udgifter til løbende køb af konsulentytelser hos leverandør af it-systemet Spatial Suite (0,10 mio. kr.) og bistand til udbud af trafiksignalanlæg (0,12 mio. kr.). I forbindelse med behandling af et projektforslag fra Verdo Varme og Værum-Ørum Kraftvarmeværk om konvertering er afholdt udgifter til juridisk bistand (0,11 mio. kr.). Endeligt er der gennemført et udviklingsforløb for den samlede chef- og ledergruppe i Udvikling, Miljø og Teknik (0,14 mio. kr.).

Affald og Genbrug har afholdt udgifter i forbindelse med et forbehandlingsanlæg - henholdsvis revision (0,13 mio. kr.) og juridisk rådgivning (0,25 mio. kr.). Desuden udgifter til revision i forbindelse med opgørelse af moms som følge af dom (0,15 mio. kr.) og juridisk bistand i forbindelse med et EU-udbud af affaldsspande (0,24 mio. kr.). Endelig er afholdt udgifter til løbende køb af konsulentytelser hos leverandør af it-systemet RenoWeb (0,14 mio. kr.). Området Affald og Genbrug er 100 % brugerfinansieret og påvirker dermed ikke det skattefinansierede område.

På anlægsområdet har der i forbindelse med Flodbyen Randers været afholdt udgifter til rådgivning fra to eksterne rådgivere i forbindelse med forberedelse og gennemførelse af udbud af deltagelse i arealudviklingsselskab (henholdsvis 1,64 mio. kr. og 0,64 mio. kr.). Der har desuden været afholdt udgifter til juridisk bistand i forbindelse med to retssager – henholdsvis vedrørende tilslutningsafgifter (0,29 mio. kr.) og vedrørende tilbagekøb af grund /J.V. Martins Plads (0,13 mio. kr.).

Stabene

Stabenes samlede udgifter til ekstern konsulentbistand i 2021 beløber sig til i alt 5,92 mio. kr. Der har ikke været afholdt udgifter til anlæg.

IT & Digitalisering har afholdt udgifter til organisations- og lederudvikling, jf. et gennemført servicetjek af basisdriften gennemført i 2020 (0,26 mio. kr.) og til bistand i forbindelse med udskiftning af platform for distancearbejde (0,14 mio. kr.). Desuden bistand til migrering fra Prisme Debitor til Opus Debitor (0,29 mio. kr.) og i forbindelse med etablering af platform til automatisering og datavisning (0,60 mio. kr.). Endelig er afholdt udgifter til forskellige opgaver i relation til sikkerhedstiltag og etablering af cloudplatform (0,39 mio. kr.).

Under Politik, Jura og Kommunikation er afholdt udgifter til konsulentbistand i forbindelse med en undersøgelse af ældreområdet, besluttet af byrådet (0,73 mio. kr.) og i forbindelse med vandtilsynssag omkring Verdo Vand A/S (legalitetskontrol af taksterne) (0,27 mio. kr.). Desuden er afholdt udgifter til advokatbistand i forbindelse

med en sag, hvor Jobcentret blev stævnet af en borger (0,17 mio. kr. – sagen blev afgjort primo 2021 til Jobcentrets fordel, og Jobcentret fik i den forbindelse tilkendt sagsomkostninger på 32.500 kr.).

Endeligt har Økonomi afholdt udgifter til en analyse af mulighederne for hjemtagelse af forøget momsrefusion for årene 2019 og 2020 (0,58 mio. kr. og til en afdækning af borgere i Randers Kommune, som har mulighed for at søge om og modtage det ordinære børnetilskud for enlige forsørgere (0,18 mio. kr.).